

# 令和元年版神奈川県福祉統計の概要

## 1 生活保護関係

### (1) 被保護世帯数

令和元年度3月現在（令和2年3月現在）の被保護世帯数は119,346世帯で、前年度に比べ674世帯増加した。被保護世帯数を世帯類型別にみると、高齢者世帯が63,322世帯と最も多く、対前年度増減率は1.52%増加した。

表1 世帯類型別被保護世帯数の年次推移 毎年度3月末現在

	27年度	28年度	29年度	30年度	令和元年度	対前年度	
						増減数	増減率(%)
神奈川県総数	117,497	118,241	118,660	118,672	119,346	674	0.57
高齢者世帯	57,336	59,319	61,310	62,376	63,322	946	1.52
傷病・障害者世帯	29,828	29,171	28,608	28,645	29,077	432	1.51
母子世帯	8,439	8,036	7,385	6,915	6,370	△545	△7.88
その他の世帯	21,894	21,715	21,357	20,736	20,577	△159	△0.77

（注）保護停止中の世帯は含まない。

[2-4表 世帯類型別被保護世帯数（生活援護課）より]

### (2) 被保護実人員

令和元年度3月現在（令和2年3月現在）の被保護実人員は153,183人で、前年度と比べ1,221人減少している（対前年度増減率0.79%減）。保護の種類別に扶助人員をみると、生活扶助、医療扶助、住宅扶助及びその他の扶助が減少し、全体でも対前年度増減率は1.50%の減少となっているが、介護扶助は年々増加している。

表2 被保護実人員・保護の種類別扶助人員の年次推移 各年度3月現在

	27年度	28年度	29年度	30年度	令和元年度	対前年度	
						増減数	増減率(%)
被保護実人員	158,155	157,318	156,022	154,404	153,183	△1,221	△0.79
扶助計	464,070	461,540	459,256	455,259	448,443	△6,816	△1.50
生活扶助	142,288	141,224	139,287	137,403	135,340	△2,063	△1.50
医療扶助	137,850	136,529	137,440	136,531	133,221	△3,310	△2.42
住宅扶助	143,144	142,265	140,897	139,657	138,144	△1,513	△1.08
介護扶助	22,693	24,197	25,376	26,368	27,642	1,274	4.83
その他の扶助	18,095	17,325	16,256	15,300	14,096	△1,204	△7.87

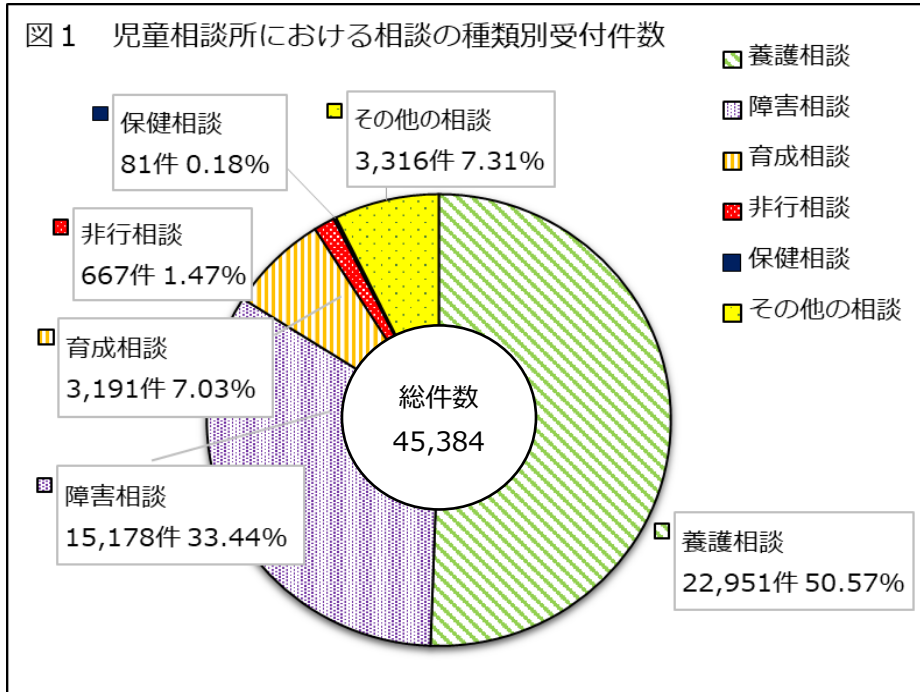
（注）「その他の扶助」は、教育扶助・出産扶助・生業扶助・葬祭扶助の合計

[2-3表 被保護人員及び保護率、2-7表 保護の種類別被保護人員（生活援護課）より]

## 2 児童福祉関係

### (1)児童相談所における相談の種類

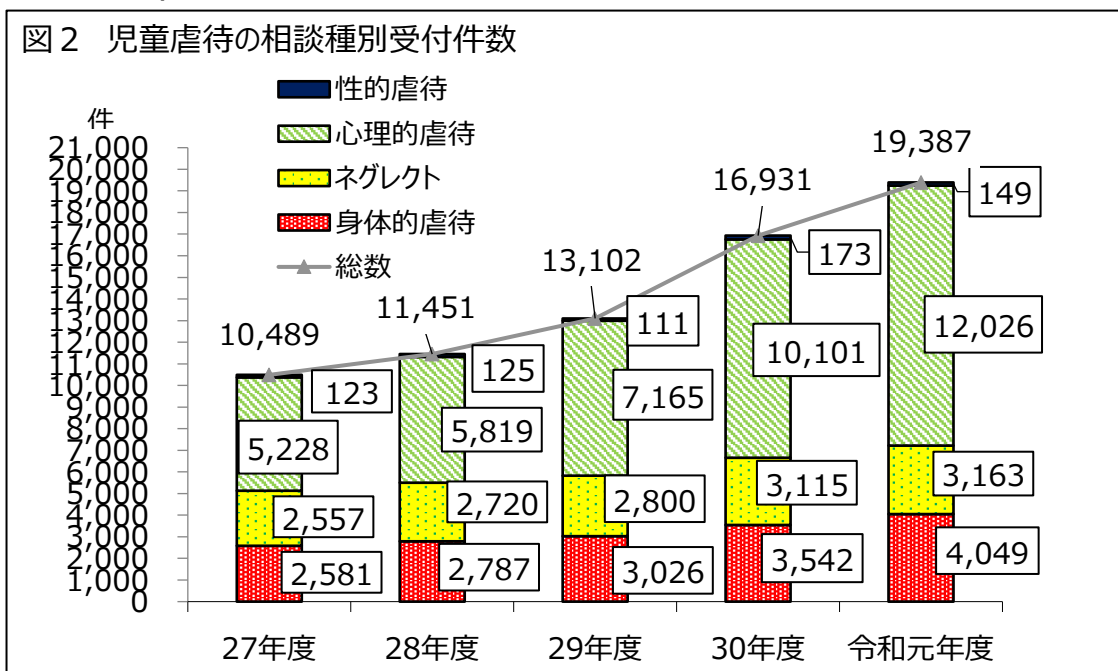
令和元年度中に児童相談所が受け付けた児童の福祉に関する相談件数は 45,384 件である。これを相談の種類別にみると、「養護相談」が 22,951 件（50.57%）と最も多く、次いで「障害相談」が 15,178 件(33.44%)、となっている。



[3-2 表 児童相談所における内容別相談受付状況（子ども家庭課）参照]

### (2)児童相談所における児童虐待相談の受付件数

令和元年度中に児童相談所が受け付けた養護相談のうち、児童虐待相談の受付件数は 19,387 件で、前年度に比べ 2,456 件増加している（対前年度増減率 14.51%増）。相談種別にみると、「心理的虐待」が 12,026 件（同 19.06%増）と最も多く、次いで「身体的虐待」が 4,049 件（同 14.31%増）となっている。



### 3 障害者福祉関係

#### (1) 身体障害者手帳交付者数

令和元年度末現在の身体障害者手帳交付者数は 268,933 人で、前年度に比べ 1,312 人増加している。

表3 身体障害者手帳交付者数の年次推移（神奈川県） 各年度末現在

(年齢別)	27年度	28年度	29年度	30年度	令和元年度	対前年度	
						増減数	増減率 (%)
総数	270,835	269,671	267,576	267,621	268,933	1,312	0.49
18歳未満	5,795	5,733	5,636	5,596	5,789	193	3.45
18歳以上	265,040	263,938	261,940	262,025	263,144	1,119	0.43
(障害別)	27年度	28年度	29年度	30年度	令和元年度	対前年度	
						増減数	増減率 (%)
視覚障害	18,107	17,900	17,584	17,633	17,760	127	0.72
聴覚・平衡機能障害	23,777	23,788	23,794	24,127	24,532	405	1.68
音声・言語・そしゃく機能障害	3,385	3,334	3,282	3,286	3,285	▲ 1	▲ 0.03
肢体不自由	142,117	139,145	136,047	133,741	132,172	▲ 1,569	▲ 1.17
内部障害	83,449	85,504	86,869	88,834	91,184	2,350	2.65

[5-3表 身体障害者手帳交付者数（等級別）、5-4表 身体障害者手帳交付者数（障害別）（障害福祉課）参照]

#### (2) 療育手帳交付数

令和元年度末現在の療育手帳交付数は 77,221 人で、前年度に比べ 3,285 人増加している（対前年度増減率 4.44%増）。

表4 療育手帳交付数の年次推移 各年度末現在

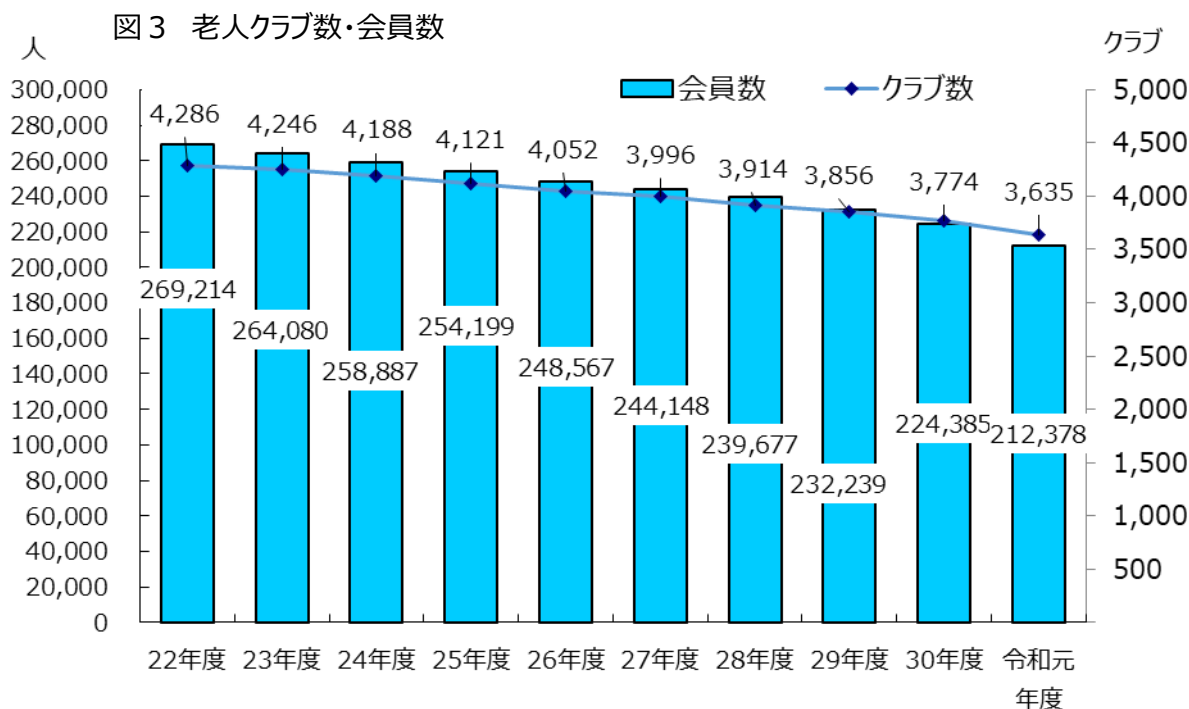
	26年度	27年度	28年度	29年度	30年度	令和元年度	対前年度	
							増減数	増減率 (%)
総数	61,552	64,528	67,495	70,737	73,936	77,221	3,285	4.44

[5-13表 療育手帳交付数（障害福祉課）参照]

## 4 高齢福祉関係

### (1)老人クラブ数・会員数

令和元年度末現在のクラブ数は 3,635 クラブで、前年度に比べて 139 クラブ（対前年度増減率 3.68%減）、会員数は 212,378 人で前年度に比べて 12,007 人（同 5.35%減）減少している。



[6-3表 老人クラブ数及び会員数（高齢福祉課）参照]

## 5 民生委員・児童委員関係

### (1)民生委員・児童委員の定数

令和元年度の民生委員・児童委員の定数は 12,038 人で、前年度に比べ 150 人増加している（対前年度増減率 1.26%増）。

表5 民生委員・児童委員定数の年次推移

	27年度	28年度	29年度	30年度	令和元年度	各年度4月1日現在	
						対前年度 増減数	増減率(%)
総数	11,822	11,830	11,331	11,888	12,038	150	1.26

[7-1表 民生委員・児童委員の定数（地域福祉課）参照]

### (2)民生委員・児童委員の相談・支援件数

民生委員・児童委員が令和元年度中に処理した相談・支援件数は 225,954 件で、前年度に比べ 12,068 件減少している（対前年度増減率 5.07%減）。

分野別にみると「高齢者に関すること」は 148,496 件で、前年度に比べ 9,305 件減少しており、「障害者に関すること」は 11,038 件で 333 件の減少、「子どもに関すること」は 34,406 件で、前年度に比べ 2,595 件減少している。

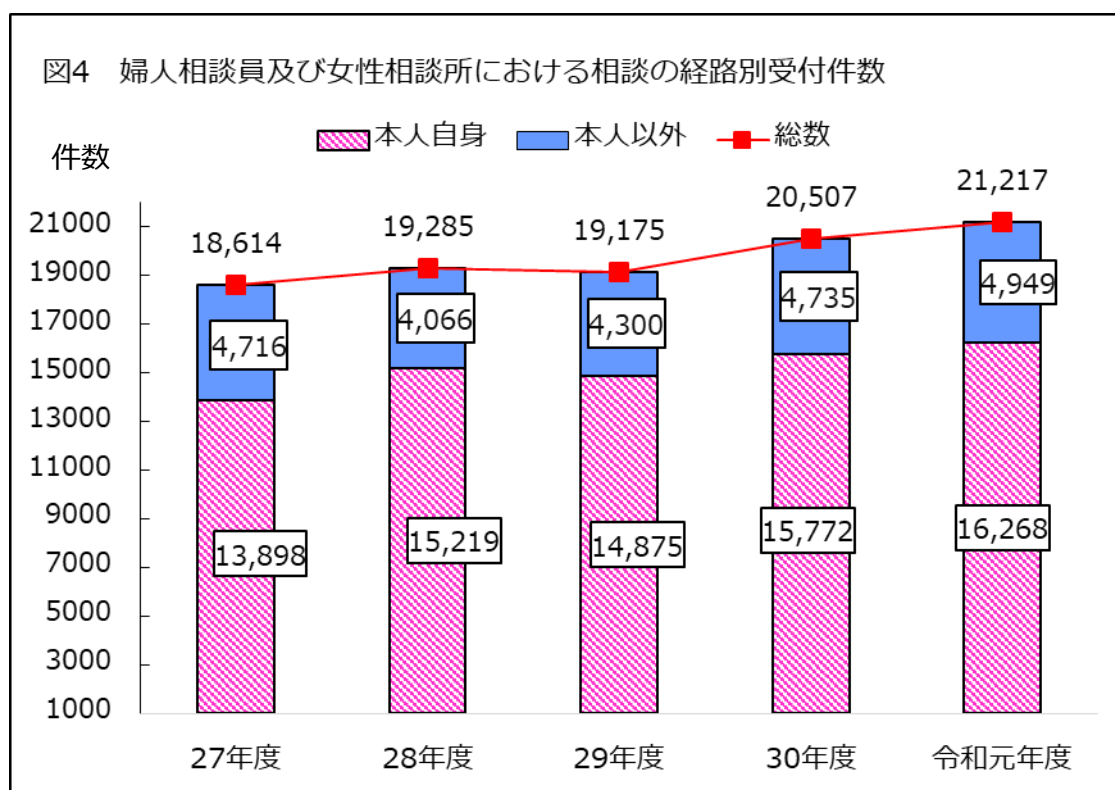
表 6 民生委員・児童委員の相談・支援件数の年次推移

	27年度	28年度	29年度	30年度	令和元年度	対前年度	
						増減数	増減率(%)
総数	265,320	250,632	248,533	238,022	225,954	△ 12,068	△ 5.07
高齢者に関すること	170,333	163,031	164,782	157,801	148,496	△ 9,305	△ 5.90
障害者に関すること	13,833	12,785	12,037	11,371	11,038	△ 333	△ 2.93
子どもに関すること	43,789	39,851	38,019	37,001	34,406	△ 2,595	△ 7.01
その他	37,365	34,965	33,695	31,849	32,014	165	0.52

[7-3表 民生委員・児童委員の活動状況（分野別）（地域福祉課）参照]

## 6 婦人保護関係

令和元年度中の婦人相談員及び女性相談所における相談件数は全 21,217 件で、前年度に比べ 710 件増加している（対前年度増減率 3.46%増）。内訳として「本人自身」からの相談件数は 16,268 件で、前年度に比べ 496 件増加しており（同 3.14%増）、「本人以外」からの相談件数が 4,949 件で前年度と比べ 214 件増加している（同 4.52%増）。



(注) 「本人以外」とは「福祉事務所」「縁故者・知人」「他の相談機関」等をいう。

[7-7表 婦人相談員取扱状況（人権男女共同参画課）参照]

## 7 戦傷病者特別援護関係

令和元年度末現在の戦傷病者手帳交付台帳登録数は 317 人で、前年度に比べ 1 人増加している（対前年度増減率 0.32%増）。

表 7 戦傷病者手帳交付台帳登録数の年次推移 各年度末現在

	27年度	28年度	29年度	30年度	令和 元年度	対 前 年 度	
						増減数	増減率 (%)
件 数	432	388	348	316	317	1	0.32

[8-3表 戦傷病者手帳交付台帳登録数（生活援護課）参照]