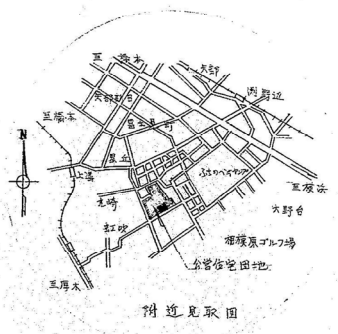
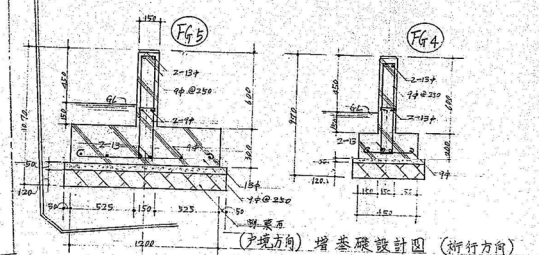
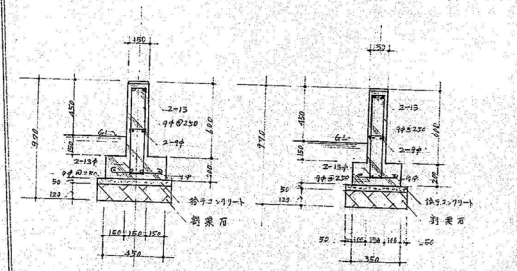
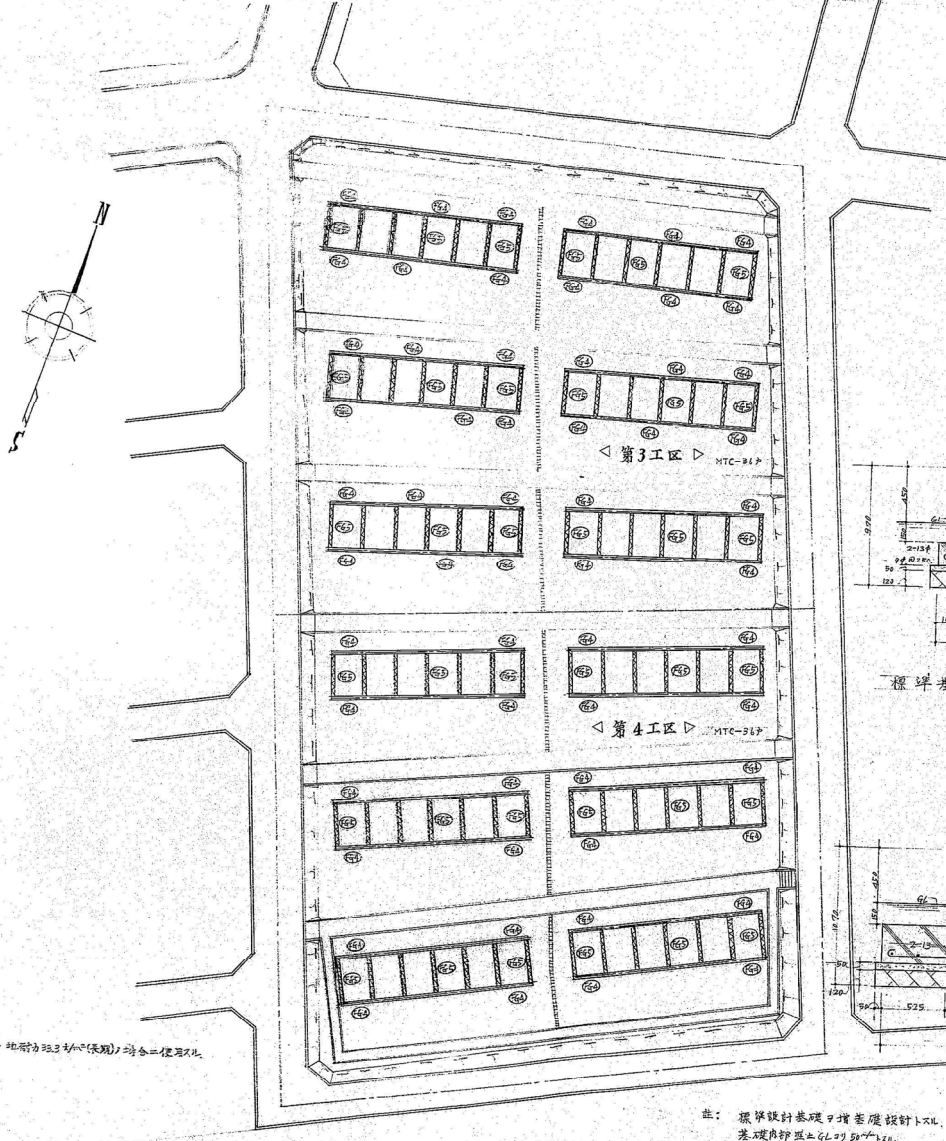


既存住宅の平面図等

別添資料11-1②

昭和42年度 上溝団地簡耐量産公營住宅(増)基礎設計図

147170 A09



凡例: 地階は33㎡(保額)の割合で使用する。

注: 標準設計基礎に増基礎設計とした。基礎内径は2.6L0.75m×L。製菓石部分へ掘削深さ+10.0m。

公営住宅42年度上溝団地設計図	147170
(第3工区)	MTC-01
基礎設計図	特記
標準用図建築	縮尺 1/300 1/60
設計 住宅建設課	
昭和42年 4月 19日	
11-1	