

経営比較分析表

神奈川県 真鶴町

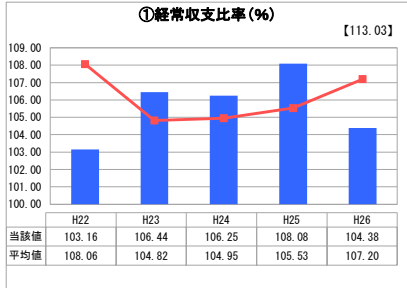
業務名	業種名	事業名	類似団体区分
法適用	水道事業	末端給水事業	A8
資金不足比率(%)	自己資本構成比率(%)	普及率(%)	1か月20m ³ 当たり家庭料金(円)
-	46.72	100.00	3,679

人口(人)	面積(km ²)	人口密度(人/km ²)
7,882	7.04	1,119.60
現在給水人口(人)	給水区域面積(km ²)	給水人口密度(人/km ²)
7,837	7.02	1,116.38

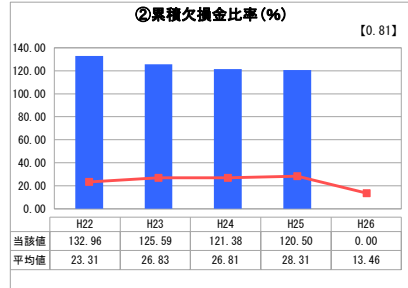
グラフ凡例

- 当該団体値 (当該値)
- 類似団体平均値 (平均値)
- 【】 平成26年度全国平均

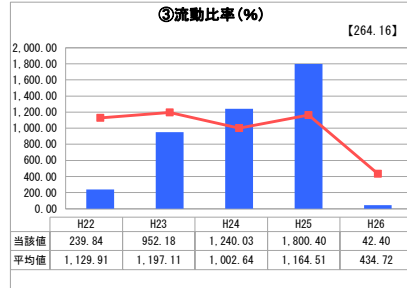
1. 経営の健全性・効率性



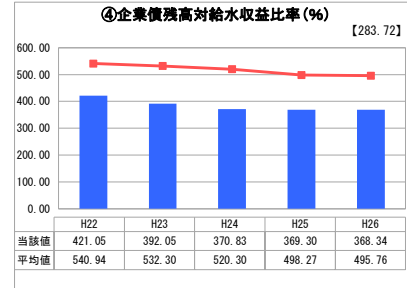
「経常損益」



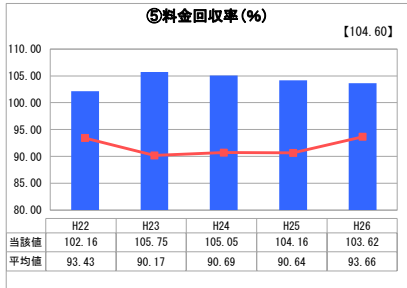
「累積欠損」



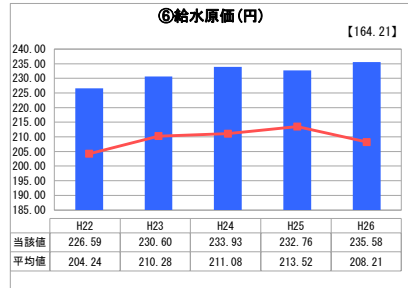
「支払能力」



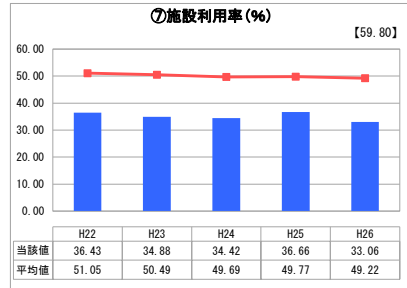
「債務残高」



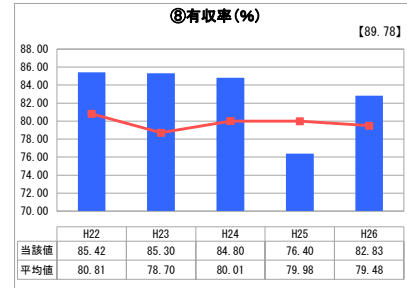
「料金水準の適切性」



「費用の効率性」

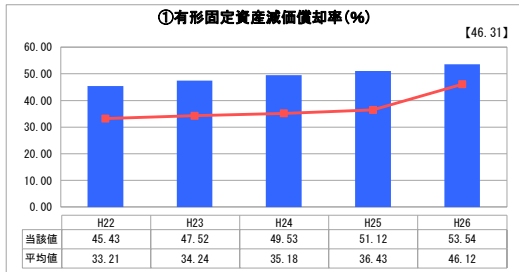


「施設の効率性」

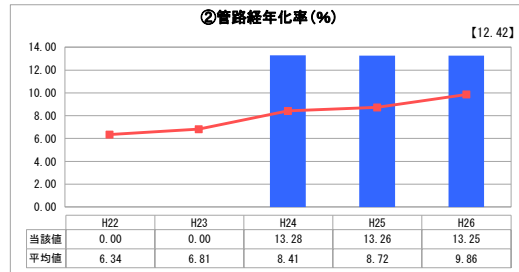


「供給した配水量の効率性」

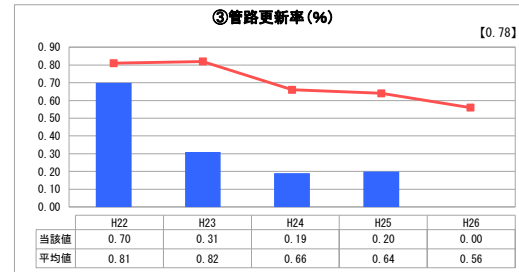
2. 老朽化の状況



「施設全体の減価償却の状況」



「管路の経年化の状況」



「管路の更新投資の実施状況」

分析欄

1. 経営の健全性・効率性について

経常収支比率は100%を超える水準となっており、類似団体内で低い水準となっており、累積欠損金比率、流動比率においても低い水準となっているが、新会計基準見直しの影響によるものであり、累積欠損金の解消についても、その他未処分利益剰余金変動額の発生により解消されたものであり、次年度については累積欠損金が見込まれるため、今後更なる費用削減や必要に応じた管路・施設等更新の見直しにより、経営の健全性を目指してまいります。

決算状況を経年比較すると、給水人口の減少・大口需要者の使用量の減少等による給水収益の減少に伴う現金の減少傾向が見られることから、近い将来、厳しい経営状況に推移していくことが予想されます。

なお、給水原価が類似団体内で高いのは、受水費の費用に占める割合が高いことが大きな要因となっており、また、施設利用率が低いことから、施設の利用状況や適切な施設規模を把握することにより、少しでも収益に結びつけるための策を講じ、施設維持管理費等費用の更なる削減を図る必要があります。

2. 老朽化の状況について

有形固定資産減価償却率、管路経年化率が類似団体内で高い水準になっている一方で、管路更新率が類似団体内で低くなっていることから、管路の老朽化が進んでおり、管路の更新等の必要性が推測されます。

老朽化対策が急務な管路を洗い出し、緊急性・必要性に応じて整備計画を見直す必要があります。

全体総括

近い将来、厳しい経営状況に推移することが予測され、管路等の老朽化が進んでいる状況を踏まえ、整備計画の見直しや更なる費用削減を進める必要があります。

また、収入の基盤である給水収益増収には料金の見直しが不可欠であり、その必要性について検討を進めますが、近隣自治体と比べて水道料金が高い状況を踏まえ、適正な料金体系について多角的な視点から見直しを図り、慎重に検討していきます。

※ 平成22年度から平成25年度における各指標の類似団体平均値は、当時の事業数を基に算出していますが、管路経年化率及び管路更新率については、平成26年度の事業数を基に類似団体平均値を算出しています。