

# 経営比較分析表

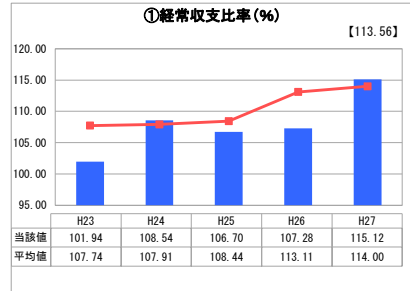
神奈川県 座間市

業務名	業種名	事業名	類似団体区分
法適用	水道事業	末端給水事業	A3
資金不足比率 (%)	自己資本構成比率 (%)	普及率 (%)	1か月20m <sup>3</sup> 当たり家庭料金 (円)
-	88.07	99.06	2,207

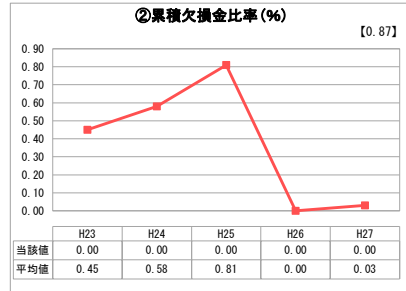
人口 (人)	面積 (km <sup>2</sup> )	人口密度 (人/km <sup>2</sup> )
129,701	17.57	7,381.96
現在給水人口 (人)	給水区域面積 (km <sup>2</sup> )	給水人口密度 (人/km <sup>2</sup> )
128,493	17.02	7,549.53

グラフ凡例
■ 当該団体値 (当該値)
— 類似団体平均値 (平均値)
【】 平成27年度全国平均

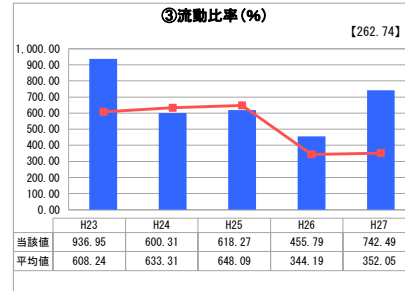
## 1. 経営の健全性・効率性



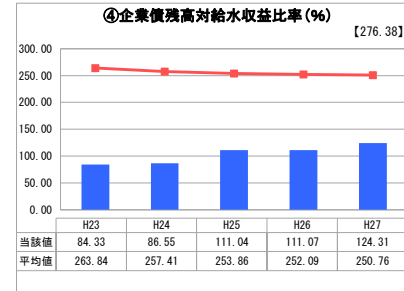
「経常損益」



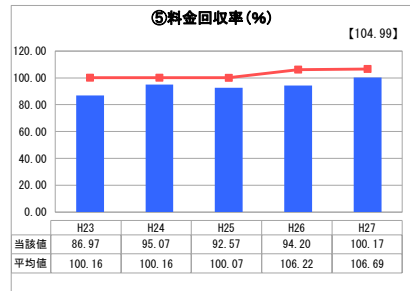
「累積欠損」



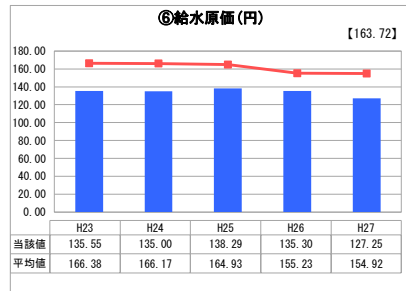
「支払能力」



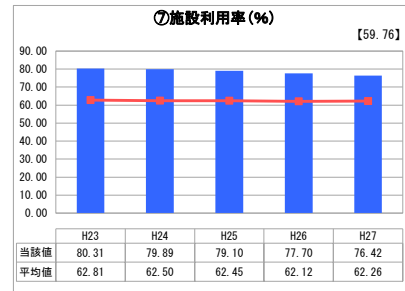
「債務残高」



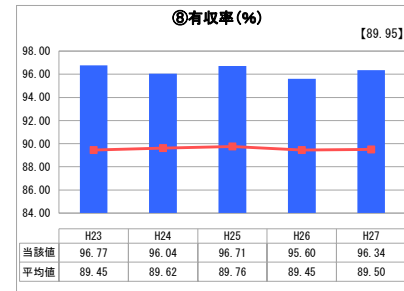
「料金水準の適切性」



「費用の効率性」

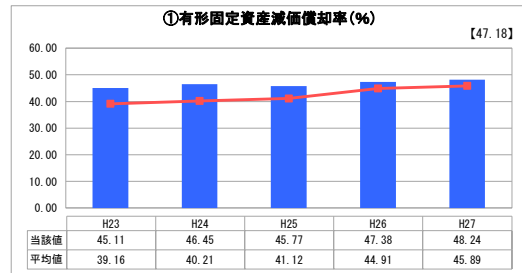


「施設の効率性」

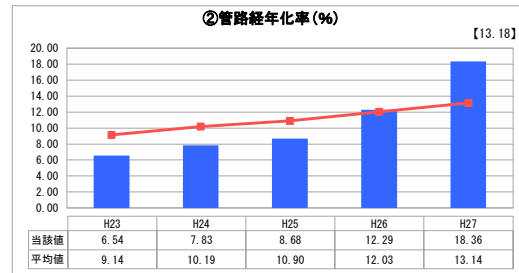


「供給した配水量の効率性」

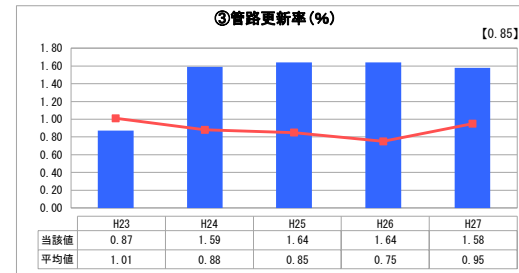
## 2. 老朽化の状況



「施設全体の減価償却の状況」



「管路の経年化の状況」



「管路の更新投資の実施状況」

## 分析欄

### 1. 経営の健全性・効率性について

本市は、他事業体と比較し、企業債残高対給水収益比率は低い数値で推移しています。経常収支比率は近年100%を上回っており、また、料金回収率は、平成26年度までは100%を下回る数値で推移していましたが、平成27年度は委託料等営業費用の一時的な減少により、100%を上回る数値となりました。回収率100%未満の状態が解消されることとなりました。しかし、今後も給水収益の減少傾向、施設の老朽化による維持管理費の増加傾向は続くと思われ、引き続き、施設の耐震化等に必要資金の確保等が課題となっています。

### 2. 老朽化の状況について

管路更新率は高い数値で推移していますが、有形固定資産減価償却率及び管路経年化率は他事業体とほぼ同じ数値となっていますが、更新が必要な管路は今後も増加するため、更新に必要な資金をいかに確保していくかが課題となっています。

## 全体総括

本市の水道事業は、給水収益の減傾向などから、将来的に厳しい経営状況になると考えられます。また、持続的な経営を行うためには、内部留保資金を十分に確保する必要があります。企業債に過度に依存せず、経費節減に努めるとともに、適正な料金水準を検討し、健全な経営を目指します。

※ 平成23年度から平成25年度における各指標の類似団体平均値は、当時の事業数を基に算出していますが、管路経年化率及び管路更新率については、平成26年度の事業数を基に類似団体平均値を算出しています。