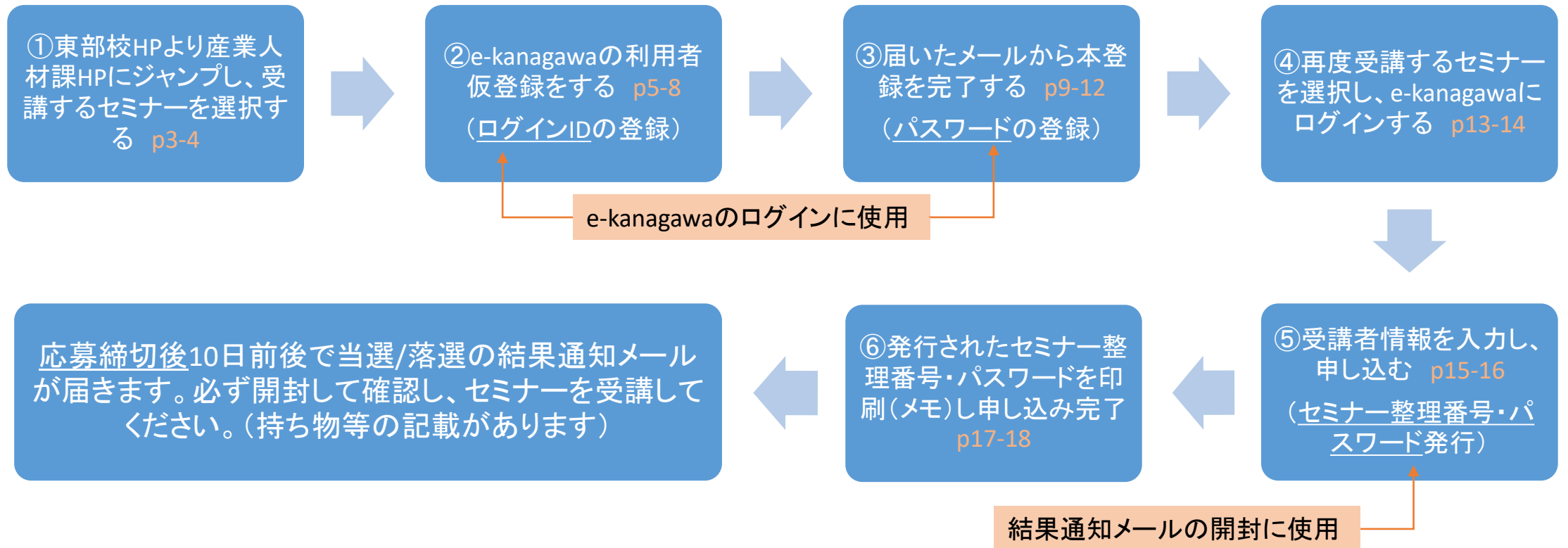


e-kanagawa 電子申請
スキルアップセミナー申込み手順
(初めて登録される方)

神奈川県立東部総合職業技術校

e-kanagawa電子申請 スキルアップセミナー申込みから受講の流れ



①東部校スキルアップセミナーのご案内ページからインターネット申込み(産業人材課)ページへ

東部校スキルアップセミナーのご案内ページ
<https://www.pref.kanagawa.jp/docs/j3c/seminar/index.html>
の、「インターネット申込み」ボタンをクリックします

The screenshot shows the website interface for the Skills Up Seminar. At the top, there is a navigation bar with icons for '名産', '産業・働く', '電子県庁・県政運営', and 'さがす'. Below the navigation bar, the breadcrumb trail reads: ホーム > 産業・働く > 労働・雇用 > 職業訓練 > かなテクカレッジ東部(東部総合職業技術校) > 在職者の方へ > スキルアップセミナーのご案内. The main heading is 'スキルアップセミナーのご案内' with a sub-heading '企業で働く方々を対象とした訓練講座のご案内'. The text describes the seminar's purpose and provides a link to the application page. A grid of buttons is visible at the bottom, with 'インターネット申込み (産業人材課 HPへ)' highlighted by a red box. Other buttons include '応募状況', 'メニュー型セミナー', 'オーダー型セミナー', 'スキルアップセミナーガイド', 'Q & A', '申込方法', and '受講される方へ'. The right sidebar contains a '在職者の方へ' link, '階層リンク', and various regional initiatives like 'ME-BYO 未病の改善' and 'ヘルスケア・ニューフロンティア'.

産業人材課HPのセミナー一覧より希望のセミナーを選ぶ

分野ごとに分かれているセミナーの中からご希望のセミナーをクリックしてください

No.	セミナー名	定員	実施日	応募締切日	受講料	実施校 (申込先)
NC・CAD/CAM						
119	1軸テーブル製作のための部品加工技術	10	1月20日、21日	12月16日	2,000円	東部校
機械製図・設計						
138	(追加講座)(新名称)公差解析入門			12月16日	2,000円	
機械CAD(3次元)						
136	機械CAD応用(3次元CAD編)			12月18日	2,000円	
機械、その他						
137	(New)若手技術者のための論理方講座			12月15日	6,200円	

!!!応募締切日以降の申込みはできません

!!!東部校以外で開催するセミナーもありますのでご注意ください

②e-kanagawa 利用者仮登録の開始

e-KANAGAWA 神奈川県 電子申請システム

ログイン
利用者登録

申請団体選択 申請書ダウンロード

> 手続き申込 > 申込内容照会 > 職責署名検証

手続き申込

利用者ログイン

手続き名	2021年度 No.119 1軸テーブル製作のための部品加工技術
受付時期	2021年5月10日9時00分 ~ 2021年12月16日17時00分

この手続きは利用者登録せずに、利用することはできません。
利用者登録した後、申込みをしてください。

利用者登録される方は[こちら](#)

既に利用者登録がお済みの方
利用者IDを入力してください

操作時間を延長する
配色を変更する
FAQ
問い合わせフォーム
上へ
下へ

利用規約に同意する

利用者情報を登録した場合、以後の手続きに際し、利用者としてログインできます。
また登録した情報は、それぞれの手続きにおいて利用できるため、入力が簡素化されます。
繰り返し本サービスをご利用される場合は、利用者情報の登録をお勧めします。

<利用規約>

(利用者ID等の管理)

ID及びパスワード並びに申込データの送信時に画面上で通知する整理番号及びパスワードの点に注意し、利用者本人の責任において厳重に管理してください。
また、パスワードは必ず8文字以上とし、英数字と記号を併用し、定期的に変更するように厳重に管理してください。
パスワードの漏えい防止に努めてください。

パスワードは必ず8文字以上とし、英数字と記号を併用し、定期的に変更するように厳重に管理してください。
パスワードの漏えい防止に努めてください。
パスワードは必ず8文字以上とし、英数字と記号を併用し、定期的に変更するように厳重に管理してください。

登録した情報は当サービス内でのみ利用するものであり、他への転用・開示は一切行いません。

上記をご理解いただけましたら、同意して進んでください。

同意する



操作時間を
延長する

配色を
変更する

AA
文字サイズ
を変更する

?
ヘルプ

FAQ

お問い合わせ
フォーム

上へ

下へ

利用規約の内容を確認し、同意する場合は「同意する」をクリックしてください
同意しない場合はe-kanagawa電子申請による受講申込みはできません

利用者ID(メールアドレス)の登録

最後に、携帯電話のメールでは、初期設定でURLリンク付きメールを拒否する設定をされている場合がありますので、その場合も同様にメール受信が可能な設定に変更してください。

利用者ID入力

利用者区分を選択してください **必須**

- 個人
- 法人
- 代理人

「個人」を選択

メールアドレスを入力
!!!こちらが利用者IDとなり、
e-kanagawaにログインする
時に必要になります

利用者ID(メールアドレス)を入力してください **必須**

上の欄と同じメールアドレスを入力してください

利用者ID(確認用)を入力してください **必須**

「登録する」

登録する >

🕒
操作時間を
延長する

🎨
配色を
変更する

AA
文字サイズ
を変更する

🔍
ヘルプ

📄
FAQ

💬
問い合わせ
フォーム

⬆️ 上へ

下へ ⬇️

利用者仮登録完了（メール送信）

e-KANAGAWA 神奈川県 電子申請システム

ログイン

利用者登録

申請団体選択 申請書ダウンロード

手続き申込 申込内容照会 職責署名検証

利用者管理

メール送信完了（利用者登録）

登録したアドレスに e-kanagawaよりメールが届きます。お使いのメールソフトを開き確認してください。

メールを送信しました。
受信したメールに記載されているURLにアクセスして、残りの情報を入力してください。
利用者登録画面に進めるのはメールを送信してから24時間以内です。
この時間を過ぎた場合はメールアドレスの入力からやり直してください。

一覧へ戻る

操作時間を延長する

配色を変更する

文字サイズを変更する

ヘルプ


FAQ


問い合わせフォーム

上へ

下へ

③ 受信したメールより利用者登録画面へ移行

★【e-kanagawa電子申請】登録アドレス確認  SIZE 5.16KB

送信者 : <auto-kanagawa@dshinsei.e-kanagawa.lg.jp>
宛先 : 
Date : 2021/11/09 15:05:16

e-kanagawa電子申請を御利用いただきありがとうございます。

利用者登録画面へのURLを送信します。
URL : ◆パソコン、スマートフォンはこちらから
https://dshinsei.e-kanagawa.lg.jp/140007-u/profile/inputUser_initDisplay.action?userId=matsushima.ihd&40pref.kanagawa.jp&t=1636437916141&code=0&id=5112a081d2f4251a175c914cacc5e36

上記のURLにアクセスし情報を入力してください。

※このメールは、e-kanagawa電子申請から配信専用メールで自動的に送信されています。
このメールに御返信いただいても、回答することができません。
お問合せは、以下のコールセンターを御利用ください。

※お問合せ先
コールセンター
固定電話：0120-464-119（平日 9:00～17:00 年末年始除く）
携帯電話：0570-041-001（平日 9:00～17:00 年末年始除く 有料）
電子メール：help-shinsei-kanagawa@s-kantan.com（原則24時間）
FAX：06-6455-3268（原則24時間）

auto-kanagawa@dshinsei.e-kanagawa.lg.jpより届いたメールを開き、登録画面のリンクをクリックします

リンクをクリック

個人情報を入力後、確認へ進む

電話番号2を入力してください

ハイフンは任意で入力してください。
入力例) 012-345-6789 または 0123456789と入力

 ×

メールアドレス1

メールアドレス2を入力してください

各種通知メールを受信したいメールアドレスを登録できます。
※携帯電話のメールアドレスの場合、迷惑メール対策等の受信拒否設定により、
受取れない可能性がありますので、携帯の設定をご確認ください。

確認へ進む



残りの情報を入力し
「確認へ進む」

内容確認後、登録する(本登録完了)

利用者管理

利用者登録確認

以下の内容で登録してよろしいですか？

利用者区分	個人
利用者ID	
氏名(フリガナ)	
氏名	
性別	
郵便番号	
住所	
電話番号1	
電話番号2	
メールアドレス1	
メールアドレス2	

[< 入力へ戻る](#) [登録する >](#)

内容を確認し
「登録する」

④再度セミナーの手続き申込画面に移行し、ログイン

本稿3-5ページで表示した手続き申し込み画面を再度表示します

手続き申込

利用者ログイン

手続き名	2021年度 No.119 1軸テーブル製作のための部品加工技術
受付時期	2021年5月10日9時00分 ~ 2021年12月16日17時00分

既に利用者登録がお済みの方

利用者IDを入力してください

利用者登録時に使用したメールアドレス、
または各手続の担当部署から受領したIDをご入力ください。

パスワードを入力してください

利用者登録時に設定していただいたパスワード、
または各手続の担当部署から受領したパスワードをご入力ください。
忘れた場合、「パスワードを忘れた場合はこちら」より再設定してください。

メールアドレスを変更した場合は、ログイン後、利用者情報のメールアドレスを変更ください。

本稿7ページで登録した利用者ID
(メールアドレス)と
10ページで登録したパスワードを
入力して「ログイン」

[パスワードを忘れた場合はこちら](#)

ログイン >

説明を読み、内容を確認して同意する

手続き申込

🔍 手続き選択をする

✉ メールアドレスの確認

✎ 内容を入力する

📄 申し込みをする

手続き説明

下記の内容を必ずお読みください。

手続き名	2021年度 No.119 1軸テーブル製作のための部品加工技術
説明	<p>■ 手続概要</p> <p>日本の成長産業のひとつである「ロボット産業」を支える機械技術のうち、「機械加工」において部品加工で必要とされる技術や技能を、1軸テーブルを題材にして学びます。</p> <p>【対象者】設計技術、加工技術を担う人材で、部品製作のための加工法を学びたい方</p> <p>【カリキュラム内容】1.機械装置部品の特徴 2.工作機械の選定 3.切削加工の概要 4.0 るNCプログラムの作成 5.マシニングセンタによる加工 6.部品検査</p> <p>【持ち物】作業着、作業帽、安全靴、保護眼鏡</p>

受付時期は 2021年5月10日9時00分 ~ 2021年12月16日17時00分 です。
「申込む」ボタンを押す時、上記の時間をすぎていると申込ができません。

< 一覧へ戻る

同意する >

!!!セミナーの内容や受講料が書いてあります。必ずお読みください。

最後まで読み、「同意する」

⑤受講者の情報を入力する

申込

選択中の手続き名：2021年度 No.119 1軸テーブル製作のための部品加工技術 問合せ先 [+開く](#)

申請日 必須

令和 年 月 日

受講者名 必須

氏： 名：

現在の仕事の職種 必須

(例：製造業)

[確認へ進む >](#)

受講者名、住所、昼間の連絡先、
現在の仕事の職種を入力し
「確認へ進む」

内容を確認して申込む

申込確認	
2021年度 No.119 1軸テーブル製作のための部品加工技術	
申請日	令和3年11月10日
受講者名	東部 太郎
受講者名フリガナ	トウブ タロウ
郵便番号	[Redacted]
住所	
メールアドレス	
メールアドレス	
メールアドレス確認用	
昼間の連絡先名称	
昼間の連絡先電話番号 (携帯電話等)	
現在の仕事の職種	製造業

< 入力へ戻る

申込む >

内容を確認し
「申込む」

⑥番号・パスワードが発行される

手続き申込

🔍 手続き選択をする	✉ メールアドレスの確認	📝 内容を入力する	📩 申し込みをする
------------	--------------	-----------	-----------

申込完了

2021年度 No.119 1軸テーブ

Web ページからのメッセージ

⚠️ 整理番号・パスワードをメモなどにお控えいただくか、当ページをファイルに保存、または印刷して保管してください。整理番号・パスワードを紛失すると申込内容を照会できなくなる可能性があります。

OK

メールアドレスが誤っていたり、フィルタ等を設定されている場合、メールが届かない可能性があります。

整理番号	816011923165
パスワード	2GrNSpgEKM

!!!重要!!!
この整理番号とパスワードは当選確認やキャンセルの際に必要なになります。
必ず印刷するかメモを取るなどして、保管してください。

整理番号 とパスワードは、今後申込状況を確認する際に必要となる大切な番号です。特にパスワードは他人に知られないように保管してください。

申込み完了

e-KANAGAWA 神奈川県 電子申請システム

申請団体選択 申請書ダウンロード

> 手続き申込 > 申込内容照会 > 委任内容

手続き

🔍 手続き選択をする

✉️ メールアドレスの確認

申込完了

2021年度 No.119 1軸テーブル製作のための部品加工技術

整理番号 を記載したメールとパスワード

メールアドレスが誤っていたり、フィルタ等を設定されている場合、
メールが届かない可能性があります。

整理番号	816011923165
パスワード	2GrNSpgEKM

以上で申込みが完了しました。e-kanagawaからログアウトします。

登録したメールアドレスに申込み完了のメールが届きますので、確認してください。

応募締切日後の1週間～10日前後で当選/落選の結果通知メールが届きます。

本稿17ページで控えた整理番号とパスワードを入力して開封し、内容を確認の上受講してください。