

令和3年第2回定例会

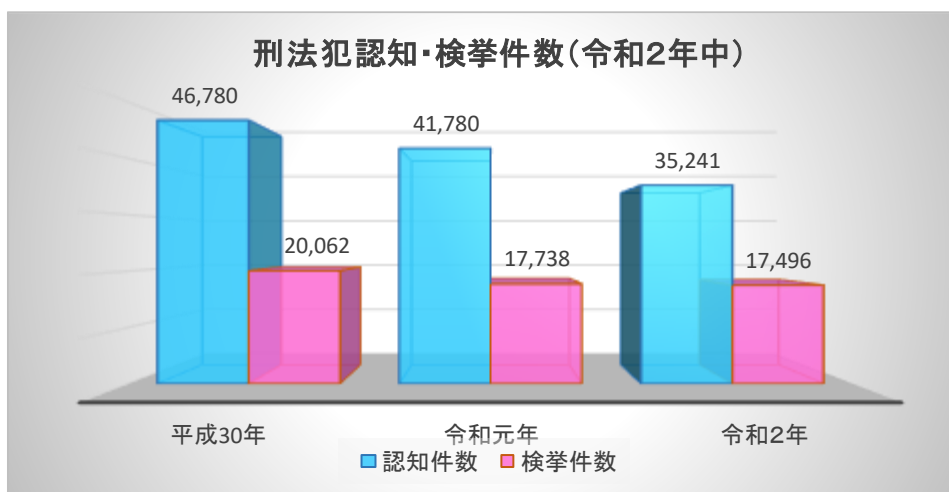
治安状況



神奈川県警察本部

1 県内の犯罪情勢（令和2年中）

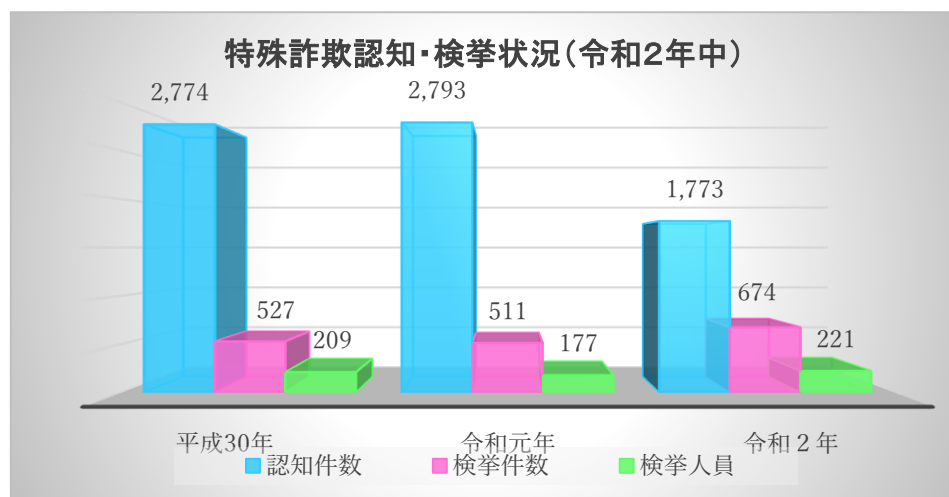
- ・ 刑法犯認知件数 3万5,241件（前年比 -6,539件）
- ・ 刑法犯検挙件数 1万7,496件（前年比 -242件）
- ・ 刑法犯検挙率 49.6%（前年比 +7.1pt）



	平成30年	令和元年	令和2年
認知件数	46,780件	41,780件	35,241件
検挙件数	20,062件	17,738件	17,496件
検挙率	42.9%	42.5%	49.6%

2 特殊詐欺事件の認知及び検挙状況（令和2年中）

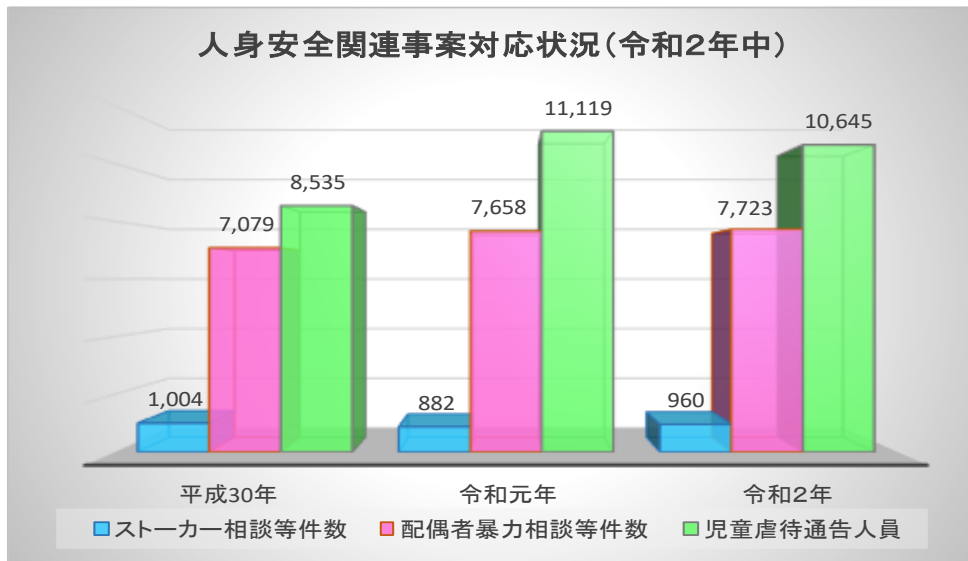
- ・ 認知件数 1,773件（前年比 -1,020件）
- ・ 被害総額 約33億9,200万円（前年比 -約20億円）
- ・ 検挙件数 674件（前年比 +163件）
- ・ 検挙人員 221人（前年比 +44人）
- ・ 検挙率 38.0%（前年比 +19.7pt）



	平成30年	令和元年	令和2年
認知件数	2,774件	2,793件	1,773件
被害総額	約61億1,600万円	約53億9,200万円	約33億9,200万円
検挙件数	527件	511件	674件
検挙人員	209人	177人	221人
検挙率	19.0%	18.3%	38.0%

3 人身安全関連事案の対応状況（令和2年中）

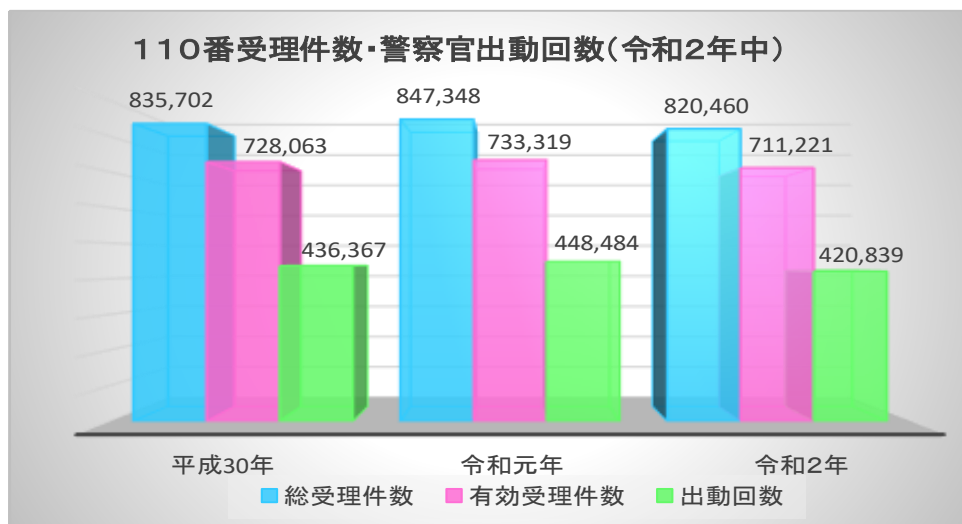
- ・ ストーカー事案の相談等件数 960件（前年比 +78件）
- ・ 配偶者暴力事案の相談等件数 7,723件（前年比 +65件）
- ・ 児童虐待事案の通告人員 10,645人（前年比 -474人）



	平成30年	令和元年	令和2年
ストーカー相談等件数	1,004件	882件	960件
配偶者暴力相談等件数	7,079件	7,658件	7,723件
児童虐待通告人員	8,535人	11,119人	10,645人

4 110番の受理状況（令和2年中）

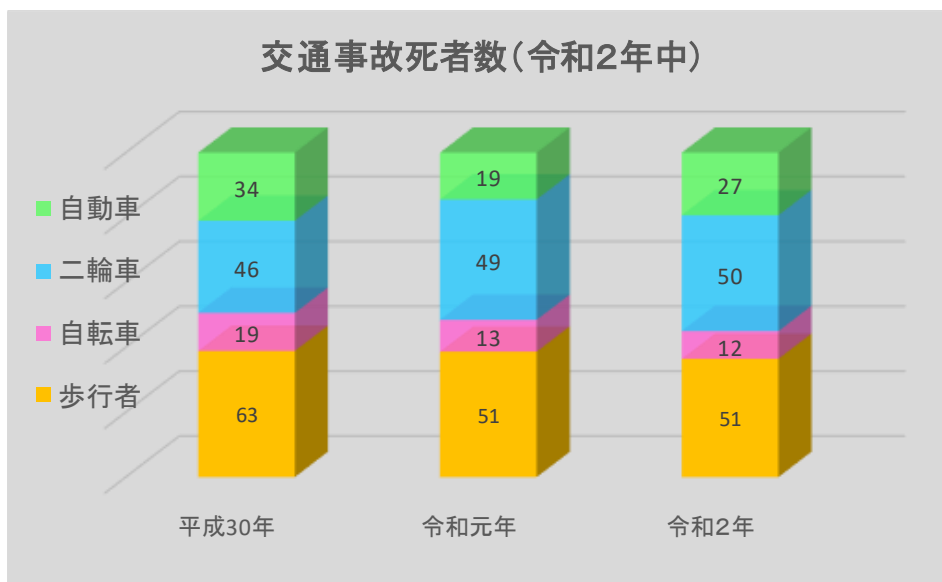
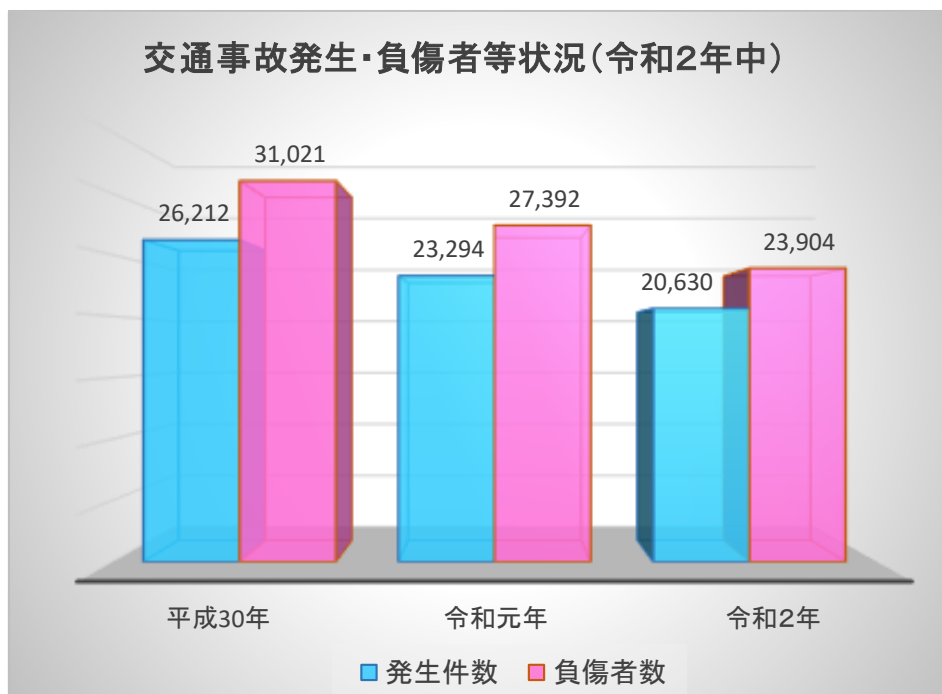
- ・ 総受理件数 82万460件（前年比 -2万6,888件）
- ・ 1日平均の総受理件数 2,242件（前年比 -80件）
- ・ 38.5秒に1件の割合で入電
- ・ リスポンスタイムは、平均10分43秒



	平成30年	令和元年	令和2年
総受理件数	835,702件	847,348件	820,460件
有効受理件数	728,063件	733,319件	711,221件
出動回数	436,367回	448,484回	420,839回

5 交通事故の発生状況（令和2年中）

- ・ 発生件数 2万630件（前年比 -2,664件）
- ・ 負傷者数 2万3,904人（前年比 -3,488人）
- ・ 死者数 140人（前年比 +8人）



	平成30年	令和元年	令和2年
発生件数	26,212件	23,294件	20,630件
負傷者数	31,021人	27,392人	23,904人
死者数	162人	132人	140人

6 運転免許関係（令和2年中）

- ・ 運転免許保有者数 563万7,284人（前年比 -2,907人）
- ・ 行政処分等
 - 運転免許の行政処分 1万5,397件（前年比 -2,578件）
 - 行政処分のうち取消処分 1,675件（前年比 -128件）
 - 認知機能検査の結果による取消し処分件数 114件（前年比 -44件）
- ・ 自主返納件数 4万3,768件（前年比 -2,391件）

運転免許自主返納者数

