

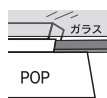
①図のようにPOPを強く折って下さい。
〈裏から見た図〉



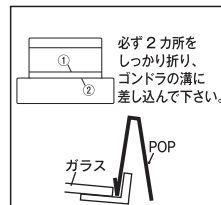
②図のように取り付けて下さい。
コボレ止め
POP
ガラス
什器



③取り付けた後、POPが抜けるのを防ぐため、必ず上部2カ所も折って下さい。



<最下段に取り付ける場合>



みんなで減らそう食品ロス

すぐに食べるなら手前から取ってね



神奈川県は、「てまえどりの取組を応援しています。」



私たち一人ひとりの行動が、未来につながる。
SDGs 未来都市 神奈川県

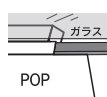
①図のようにPOPを強く折って下さい。
〈裏から見た図〉



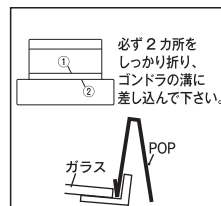
②図のように取り付けて下さい。
コボレ止め
POP
ガラス
什器



③取り付けた後、POPが抜けるのを防ぐため、必ず上部2カ所も折って下さい。



<最下段に取り付ける場合>



みんなで減らそう食品ロス

すぐに食べるなら手前から取ってね



神奈川県は、「てまえどりの取組を応援しています。」



私たち一人ひとりの行動が、未来につながる。
SDGs 未来都市 神奈川県