

令和 2 年度 神奈川県水道事業会計 決算見込みについて

令和 3 年 8 月 2 7 日 開 催
第13回神奈川県営水道懇話会 資料

1 決算見込みの概要

水道事業会計

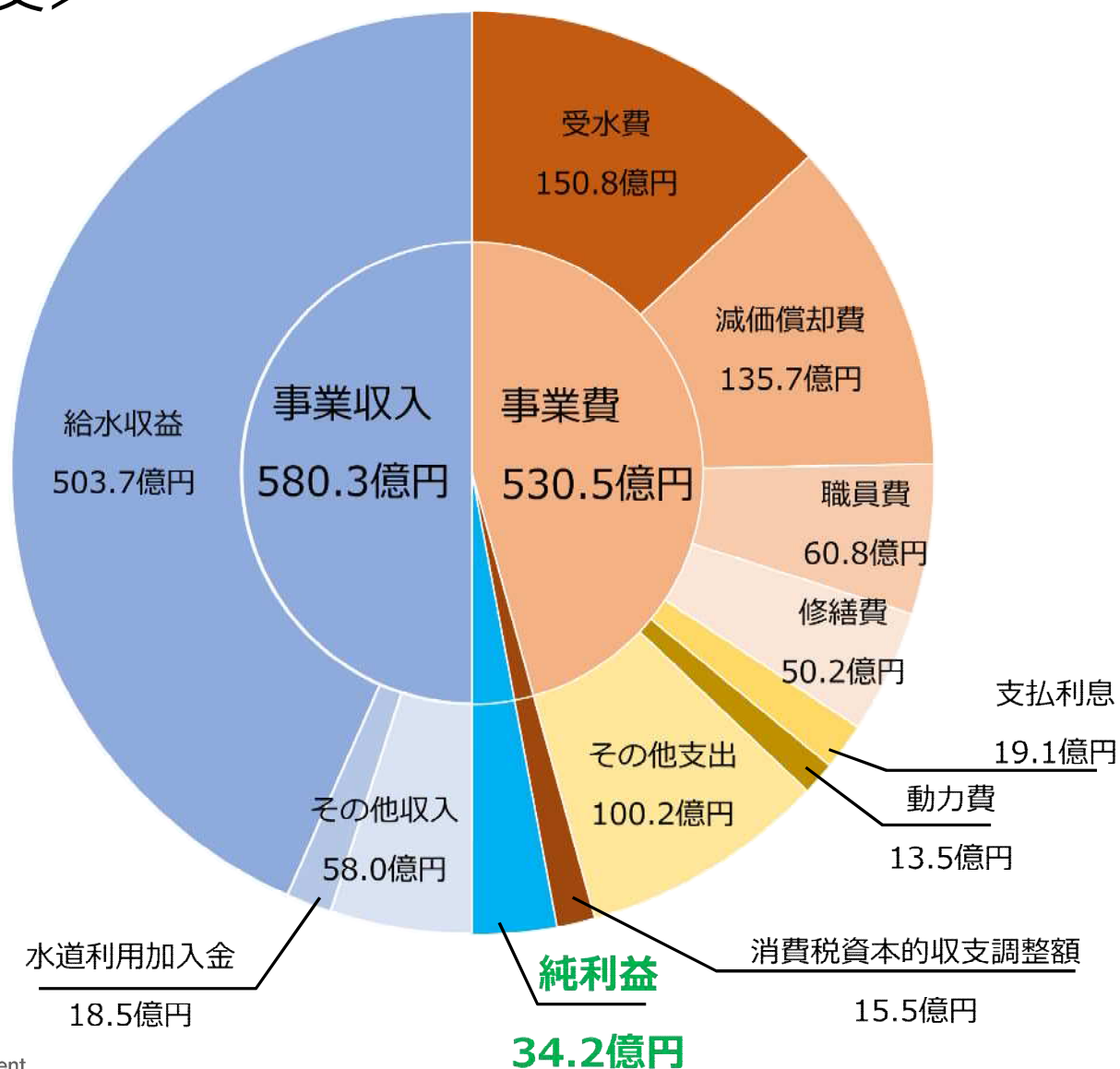
<収益的収支>

(単位：百万円)

| 科目等 | | 令和2年度 決算見込額(A) | 令和元年度 決算額(B) | 増減 A - B |
|------------------------|---|-------------------|-----------------|-------------|
| 収益的収入 | a | 58,035 | 59,226 | △ 1,191 |
| 営業収益 | | 53,759 | 54,901 | △ 1,142 |
| 給水収益 | | 50,377 | 51,575 | △ 1,197 |
| その他収入 | | 3,381 | 3,326 | 55 |
| 営業外収益 | | 4,019 | 4,224 | △ 205 |
| 水道利用加入金 | | 1,855 | 1,936 | △ 81 |
| その他収入 | | 2,164 | 2,287 | △ 123 |
| 特別利益 | | 256 | 99 | 156 |
| 収益的支出 | b | 53,056 | 52,553 | 502 |
| 営業費用 | | 50,514 | 49,784 | 729 |
| 職員費 | | 6,084 | 5,992 | 91 |
| 受水費 | | 15,081 | 14,898 | 182 |
| 動力費 | | 1,355 | 1,479 | △ 124 |
| 修繕費 | | 5,028 | 4,859 | 168 |
| 減価償却費 | | 13,570 | 13,266 | 303 |
| その他支出 | | 9,395 | 9,287 | 108 |
| 営業外費用 | | 2,504 | 2,760 | △ 255 |
| 支払利息 | | 1,913 | 2,186 | △ 273 |
| その他支出 | | 591 | 573 | 18 |
| 特別損失 | | 36 | 8 | 27 |
| 消費税資本的収支調整額 | c | 1,556 | 1,543 | 13 |
| 当年度純利益又は純損失 (a-b-c) | d | 3,422 | 5,129 | △ 1,707 |

1 決算見込みの概要

<収益的収支>

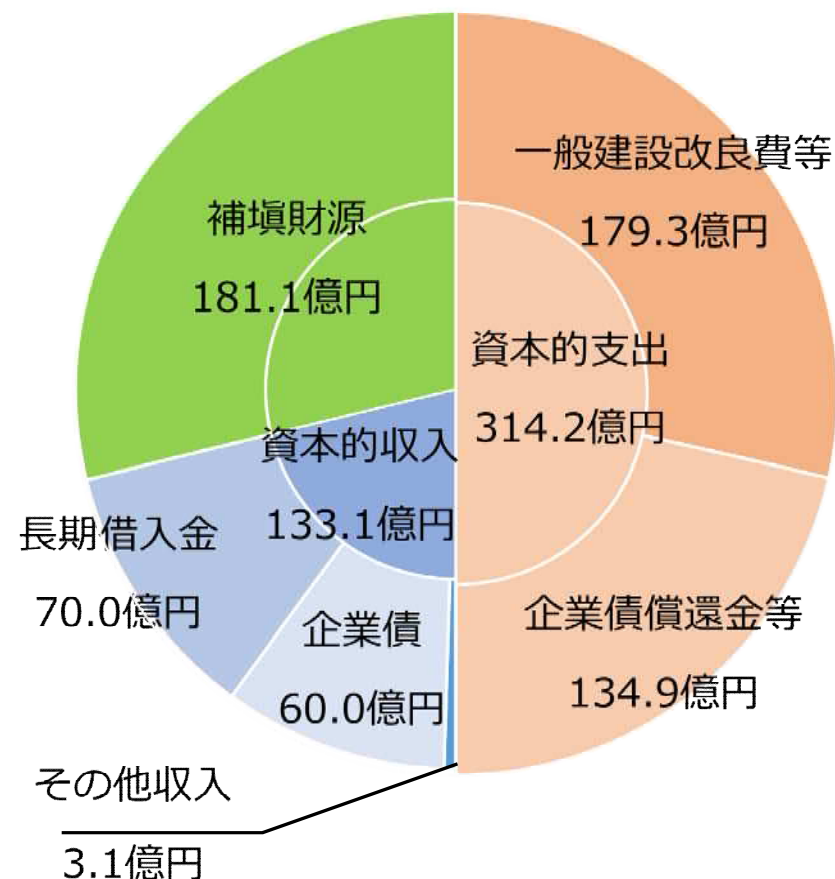


1 決算見込みの概要

＜資本的収支＞

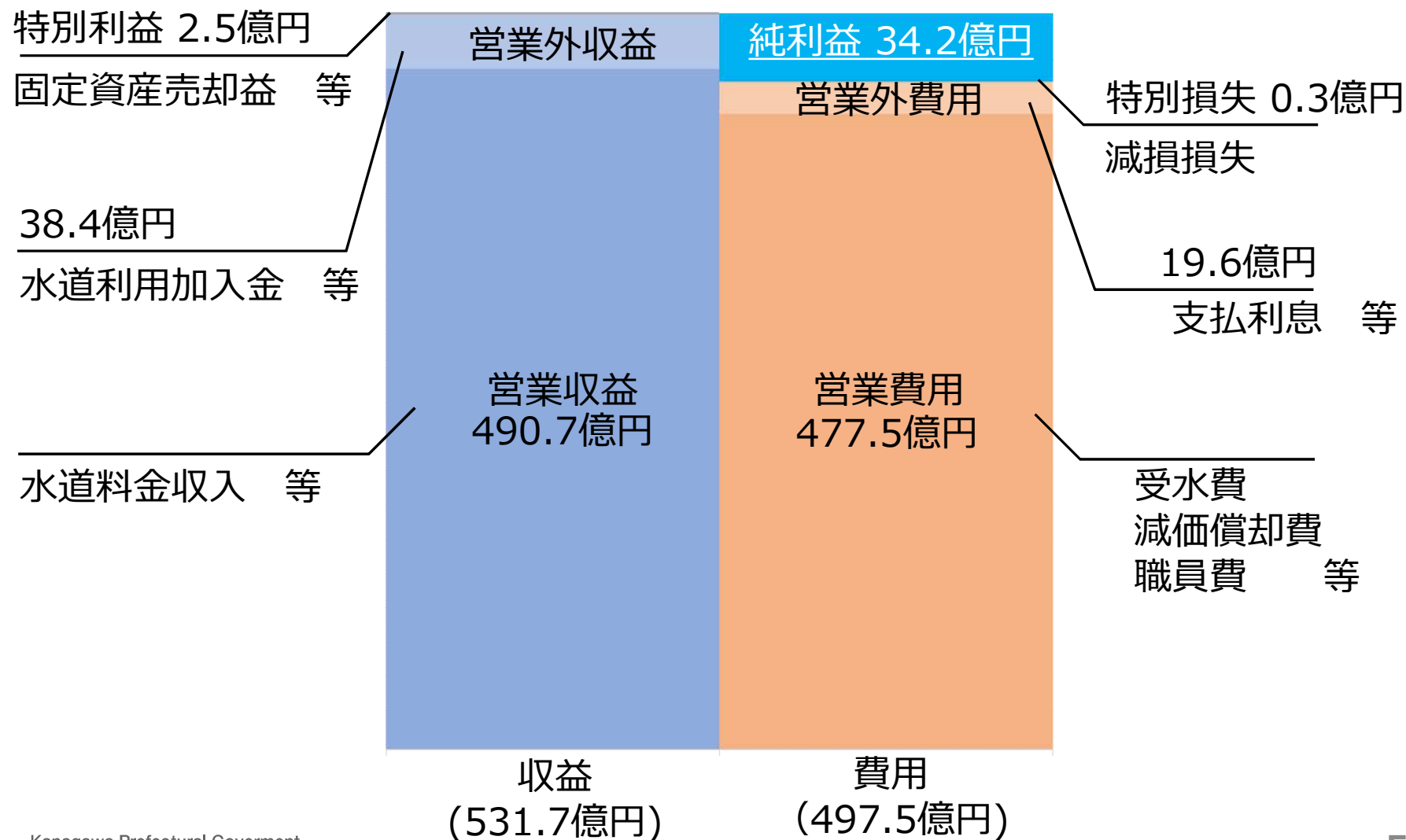
(単位：百万円)

| 科目等 | | 令和2年度 決算額(A) | 令和元年度 決算額(B) | 増減 A - B |
|-------------|---|-----------------|-----------------|-------------|
| 資本的収入 | a | 13,310 | 15,292 | △ 1,981 |
| 企業債 | | 6,000 | 9,000 | △ 3,000 |
| 他会計からの長期借入金 | | 7,000 | 6,000 | 1,000 |
| その他収入 | | 310 | 292 | 18 |
| 資本的支出 | b | 31,429 | 34,333 | △ 2,903 |
| 一般建設改良費等 | | 17,932 | 19,569 | △ 1,637 |
| 企業債償還金等 | | 13,497 | 14,764 | △ 1,266 |
| 補填財源 (a-b) | c | △ 18,119 | △ 19,041 | 922 |

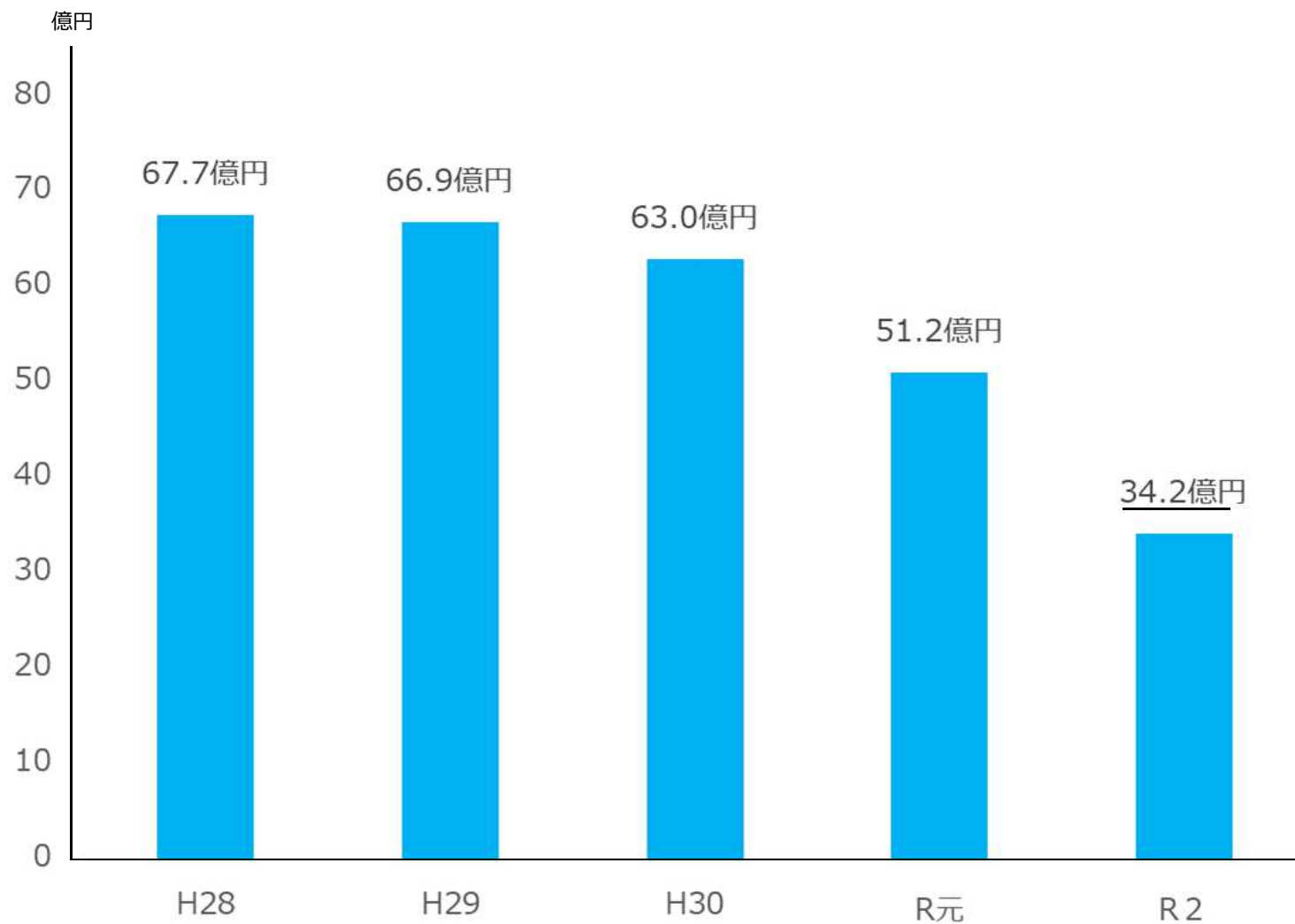


2 グラフで見る決算書

(1) 損益計算書グラフ



(2) 当年度損益の推移

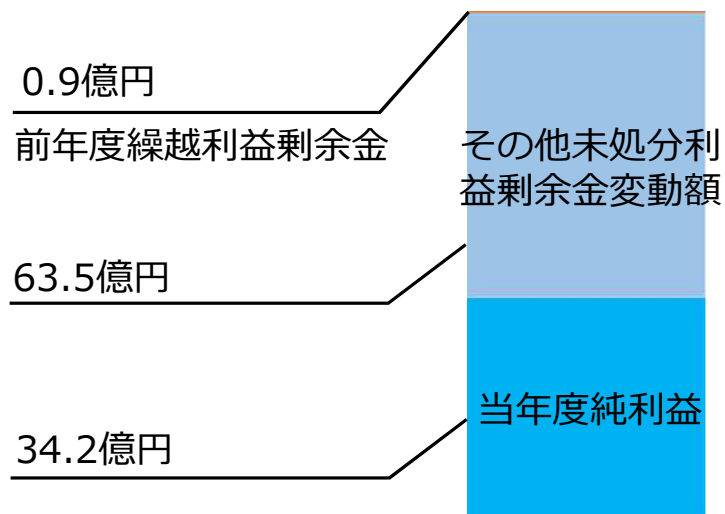


2 グラフで見る決算書

(3) 剰余金の処分

＜当年度未処分利益剰余金＞ (単位：百万円)


| 摘要 | 金額 |
|----------------|-------|
| 前年度繰越利益剰余金 | 91 |
| その他未処分利益剰余金変動額 | 6,356 |
| 当年度純利益 | 3,422 |
| 当年度未処分利益剰余金 | 9,870 |



当年度未処分利益剰余金

＜剰余金の処分手案＞ (単位：百万円)

| 摘要 | 金額 |
|-------------|---------|
| 当年度未処分利益剰余金 | 9,870 |
| 資本金への組入 | △ 6,356 |
| 減債積立金 | △ 172 |
| 建設改良積立金 | △ 3,242 |
| 翌年度繰越利益剰余金 | 100 |



剰余金の処分手案

2 グラフで見る決算書

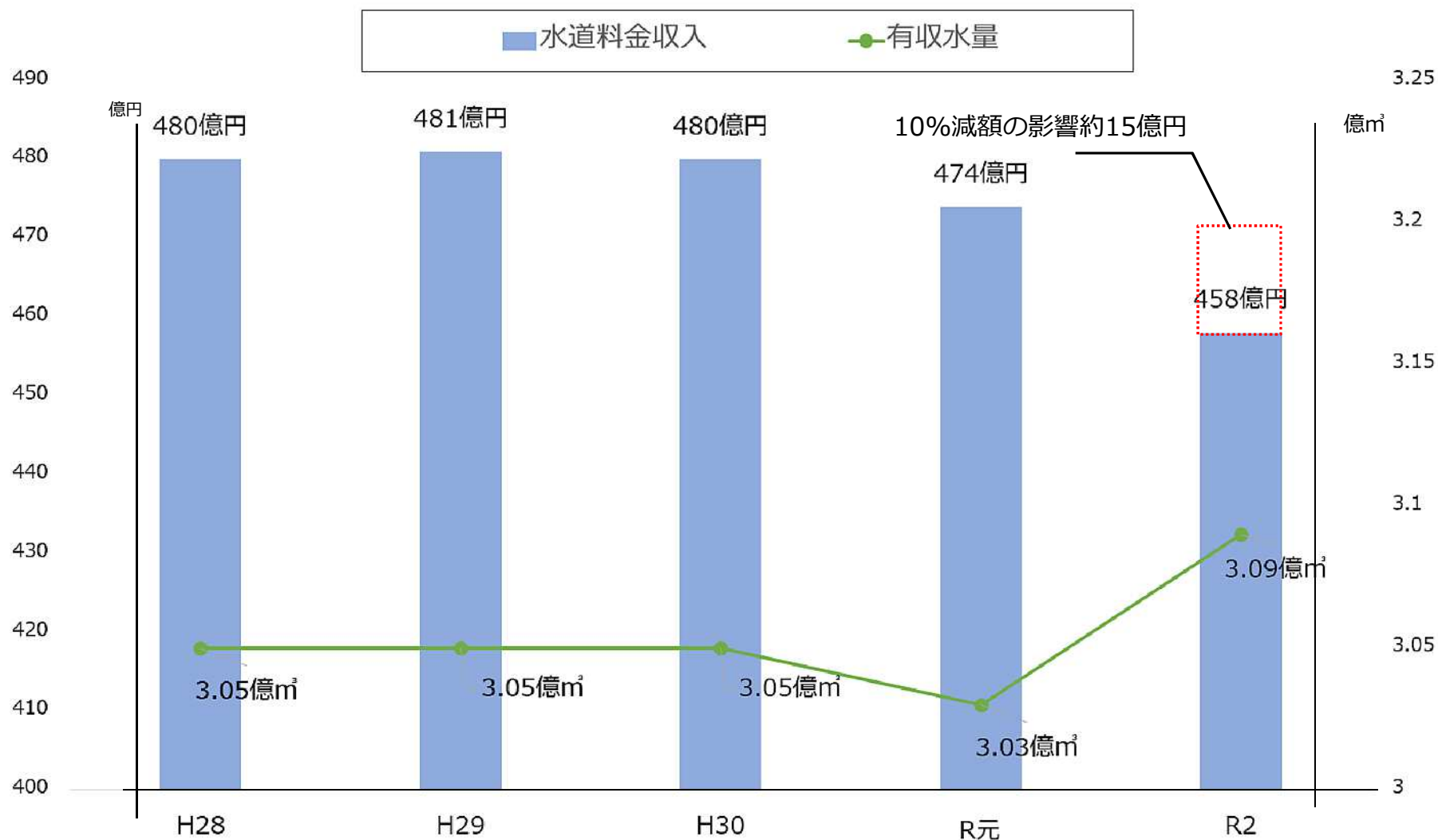
(4) 水道料金収入

＜水道料金収入の前年度比較＞

| 区分 | 年度 | 令和2年度 (A) | 構成比 (%) | 令和元年度 (B) | 構成比 (%) | 比較増減 (A)－(B) | 前年対比 (A)/(B)(%) |
|----------------------------------|------|----------------------------|------------|----------------------------|------------|--------------------------|--------------------|
| 給水区域 | | 12市6町 | - | 12市6町 | - | - | - |
| 給水戸数 | | 1,372,807 戸 | - | 1,359,322 戸 | - | 13,485 戸 | 101.0 |
| 給水人口 | | 2,833,291 人 | - | 2,826,838 人 | - | 6,453 人 | 100.2 |
| 有収水量 | | 309,480,580 m ³ | - | 303,032,693 m ³ | - | 6,447,887 m ³ | 102.1 |
| 水道料金 (税込) | | 50,377,340 千円 | 100.0 | 51,575,327 千円 | 100.0 | △1,197,987 千円 | 97.7 |
| 水道料金 (税抜) | | 45,811,254 | - | 47,460,611 | - | △1,649,357 | 96.5 |
| 使用 区 分 (税 込) | 家事用 | 35,334,340 千円 | 70.1 | 33,946,129 千円 | 65.8 | 1,388,210 千円 | 104.1 |
| | 業務用 | 13,792,596 | 27.4 | 16,398,911 | 31.8 | △2,606,315 | 84.1 |
| | 営業用 | (7,808,660) | (15.5) | (9,230,319) | (17.9) | (△ 1,421,659) | (84.6) |
| | 公共用 | (1,924,451) | (3.8) | (2,466,688) | (4.8) | (△ 542,236) | (78.0) |
| | 工業用 | (4,059,484) | (8.1) | (4,701,903) | (9.1) | (△ 642,419) | (86.3) |
| | 浴場用 | 14,067 | 0.1 | 38,124 | 0.1 | △24,056 | 36.9 |
| | 浴場用 | (3,551) | (0.0) | (3,437) | (0.0) | (114) | (103.3) |
| | プール用 | (10,515) | (0.0) | (34,686) | (0.1) | (△ 24,170) | (30.3) |
| | 一時用 | 268,832 | 0.5 | 237,936 | 0.5 | 30,895 | 113.0 |
| | 分水 | 967,503 | 1.9 | 954,225 | 1.8 | 13,278 | 101.4 |

2 グラフで見る決算書

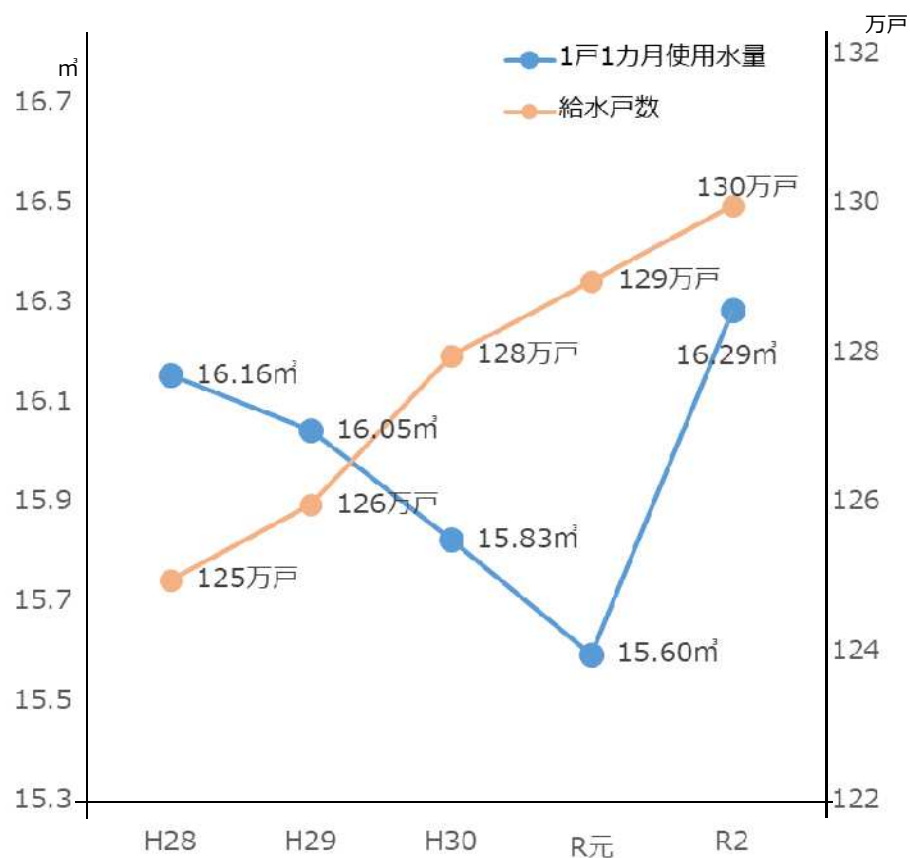
<水道料金収入（税抜き）と有収水量の推移>



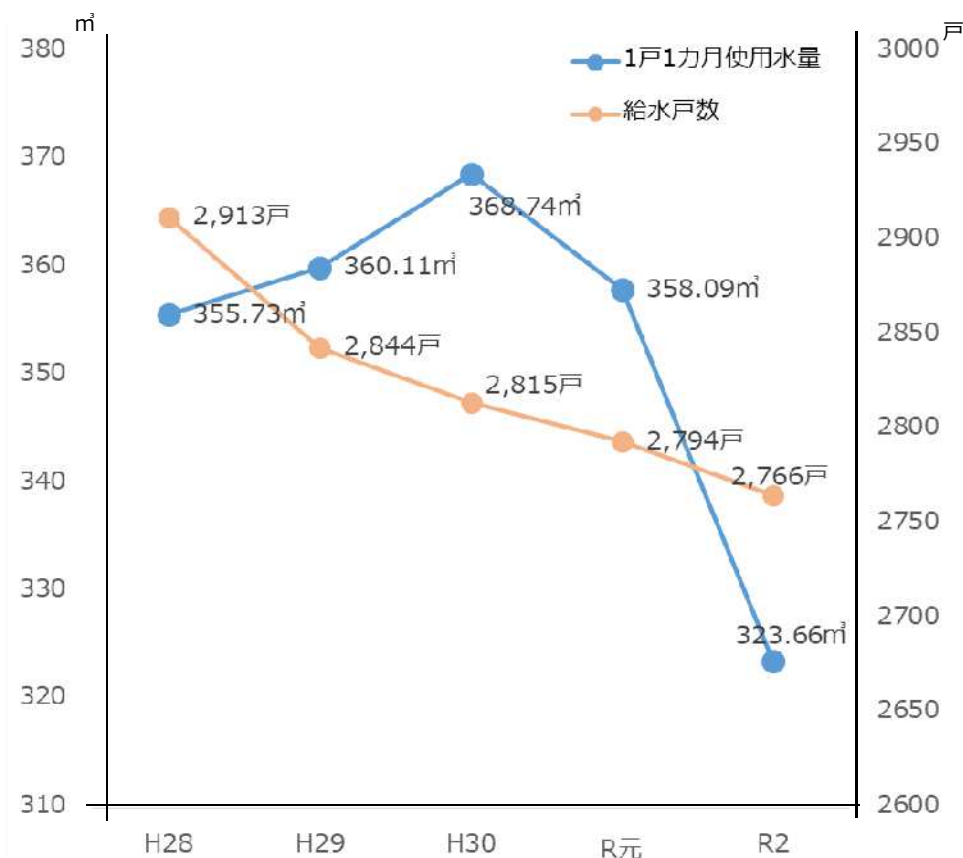
2 グラフで見る決算書

＜参考＞ 家事用・工業用の1戸1か月使用水量と給水戸数の推移

＜家事用＞



＜工業用＞



(5) 水道料金の免除の状況

免除の概要

令和2年4月1日から令和3年3月31日までの間に督促から5年を経過し、かつ債務者の所在不明等により納入見込みのない水道料金について、神奈川県営上水道条例に基づき免除する。

件数及び金額の合計額

13,479件、35,825,532円（令和元年度 12,525件、33,562,887円）

免除の内訳

理由別内訳

- ・ 債務者の所在不明
13,385件 35,223,548円
- ・ 債務者の破産
94件 601,984円

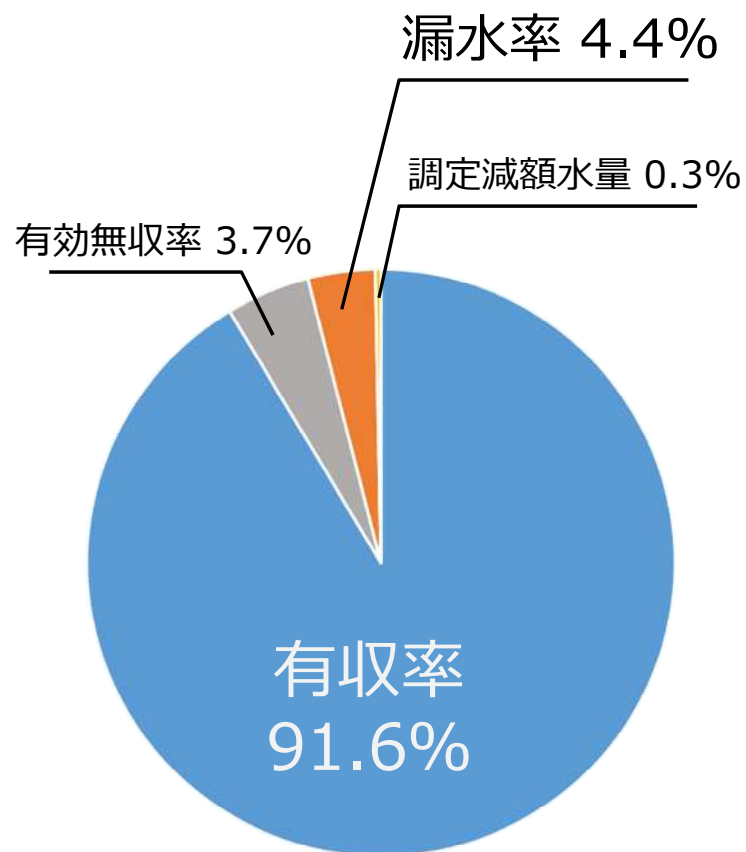
用途別内訳

- ・ 家事用
12,892件 30,032,453円
- ・ 業務用他
587件 5,793,079円

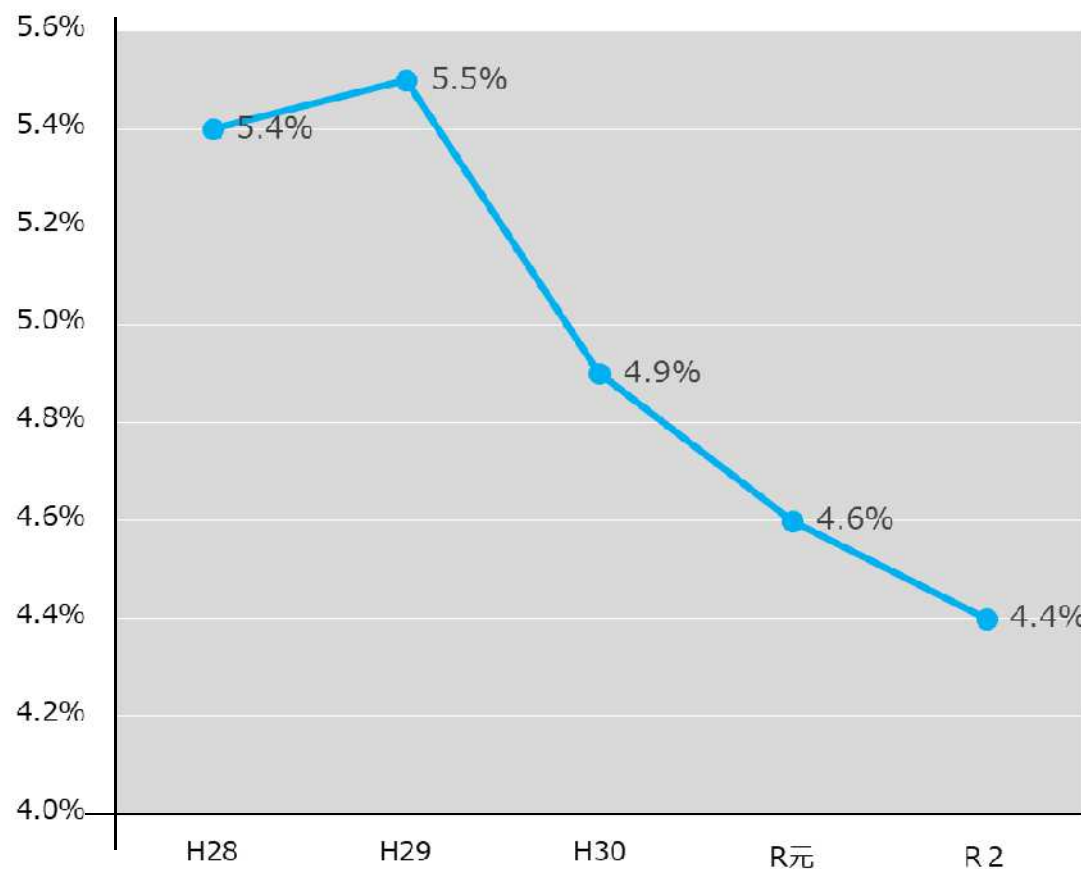
| 金額帯 | | 件数 |
|------------|------------|---------|
| 500,001円以上 | | 0件 |
| 100,001円以上 | 500,000円以下 | 20件 |
| 10,001円以上 | 100,000円以下 | 311件 |
| 10,000円以下 | | 13,148件 |
| 合計 | | 13,479件 |

(6) 漏水率の推移

＜送水量分析＞

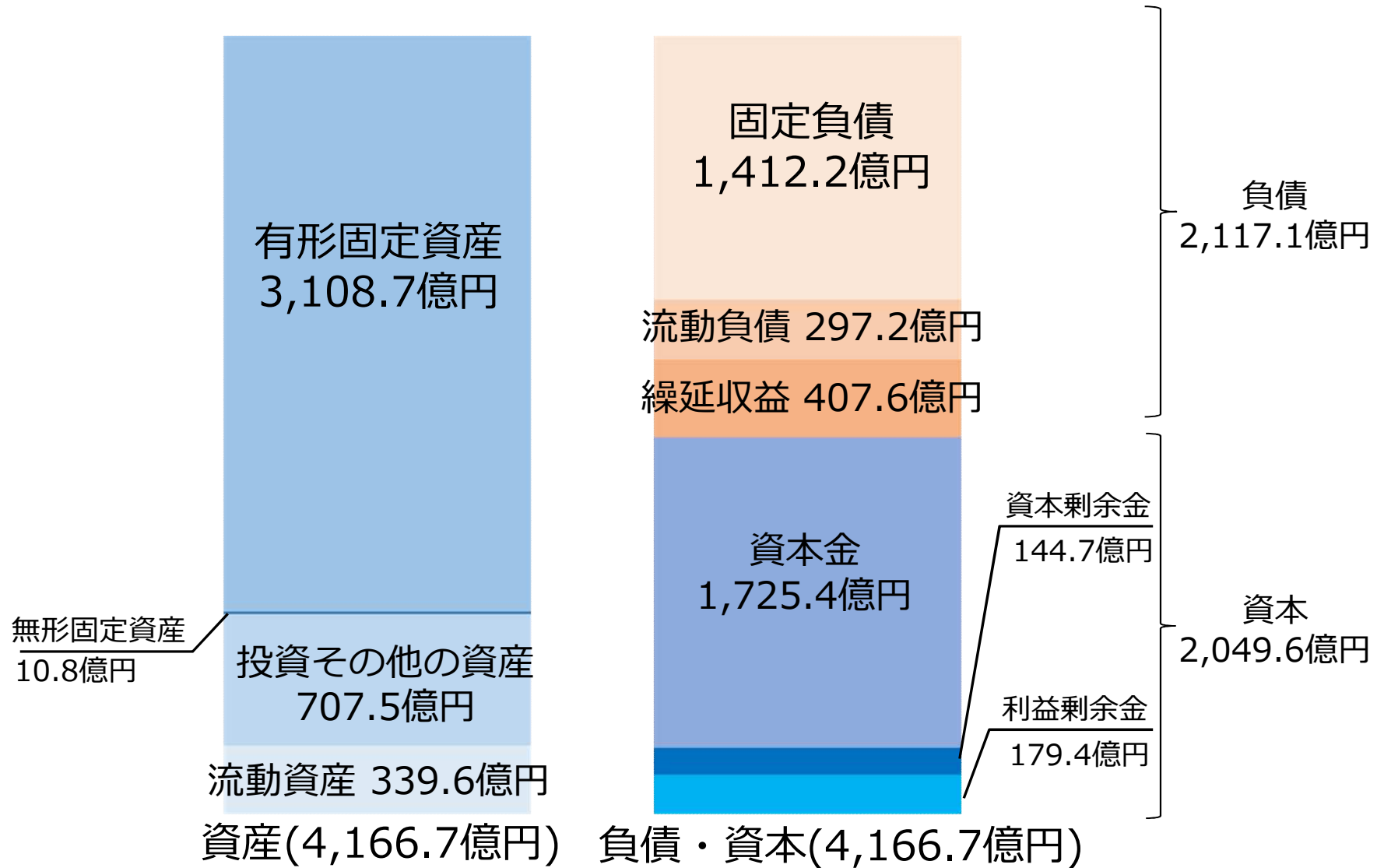


＜漏水率の推移(%)＞



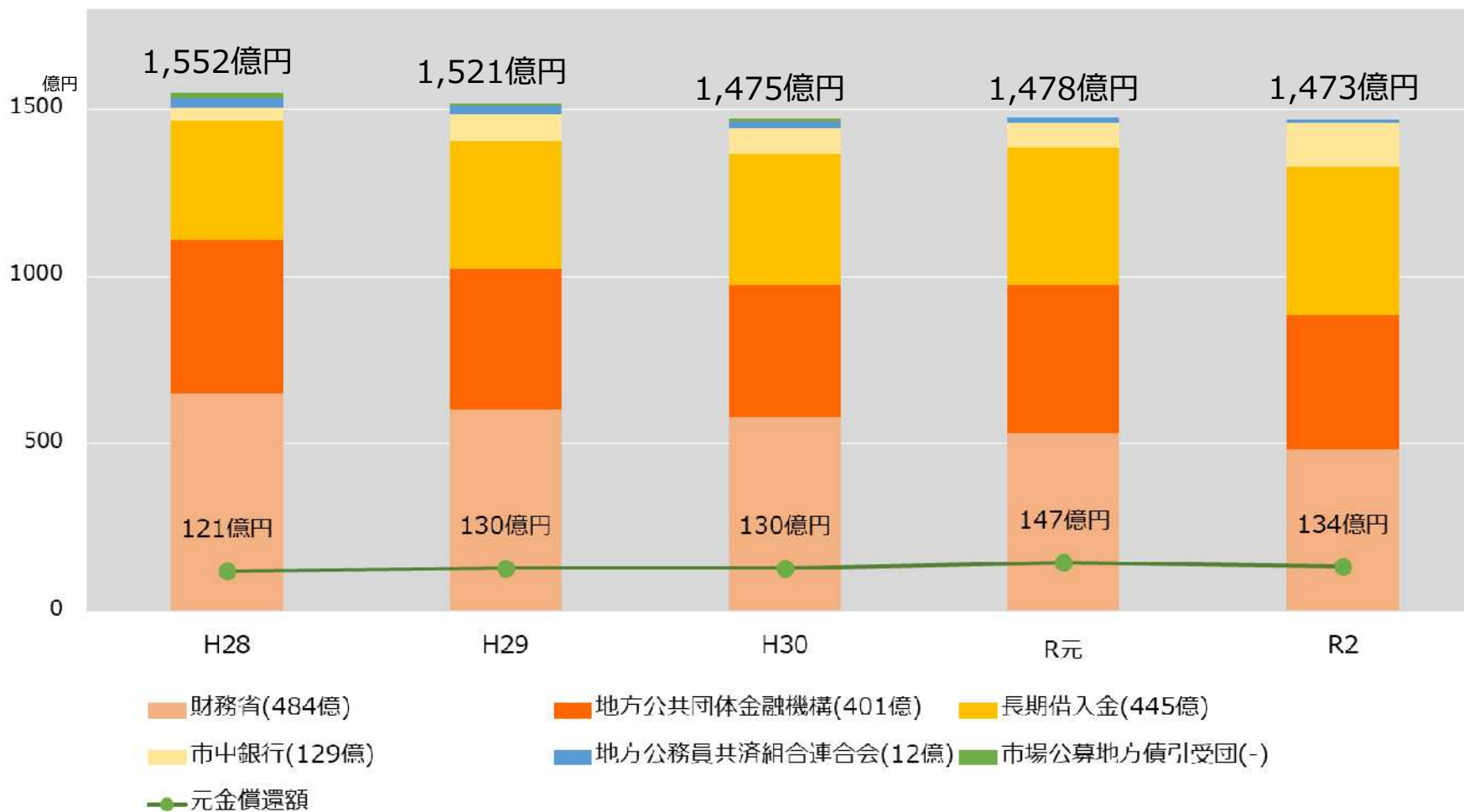
2 グラフで見る決算書

(7) 貸借対照表グラフ



2 グラフで見る決算書

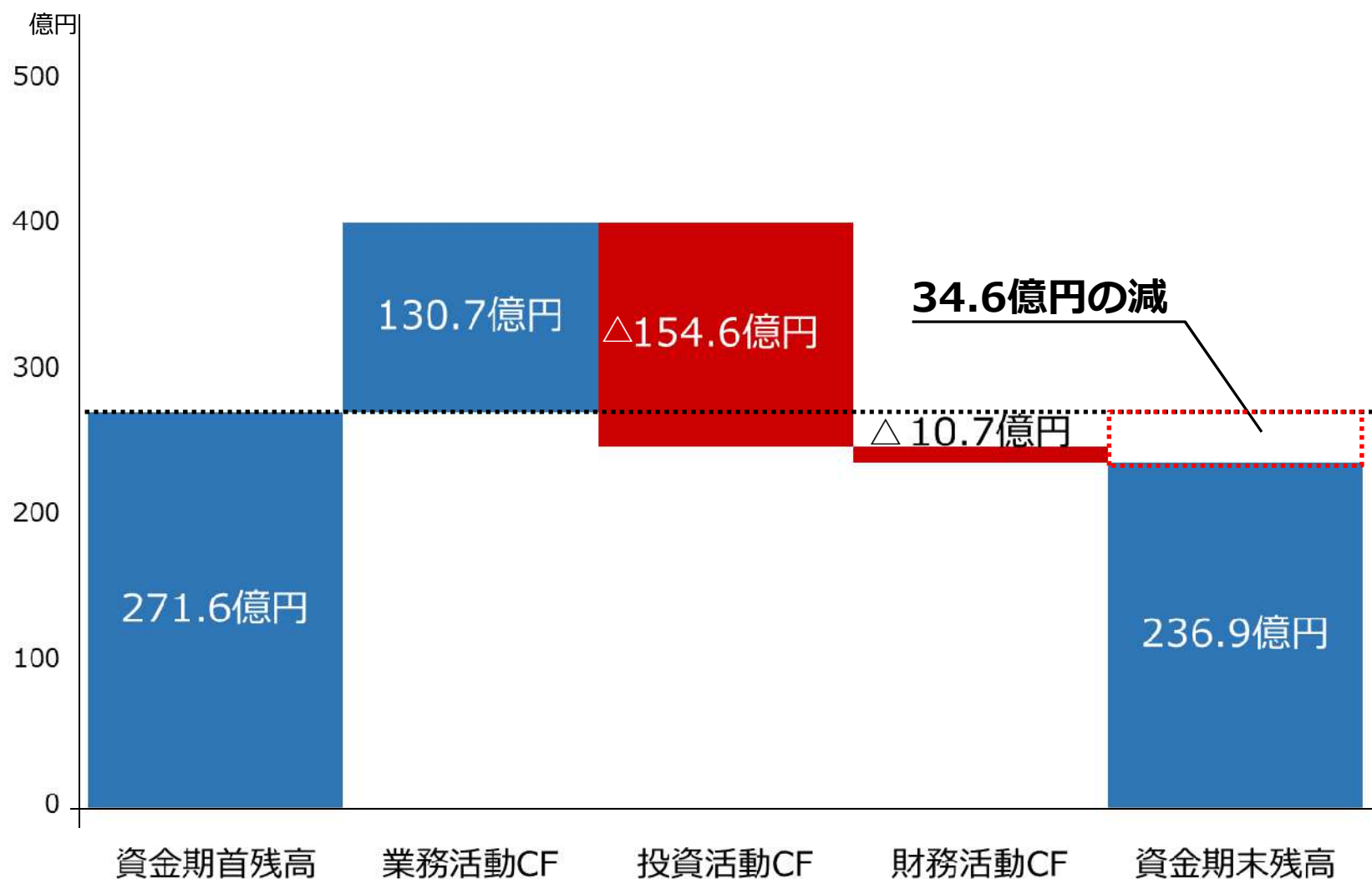
(8) 企業債・長期借入金残高の推移



※ () 内は、令和2年度末の残高である。

2 グラフで見る決算書

(9) キャッシュフローグラフ



2 グラフで見る決算書

水道事業会計

〈参考〉神奈川県営水道事業経営計画における財政収支見通しとの比較(単位：億円)

| 科目等 | | 年 度 | 令和2年度 決算見込額 (A) | 令和2年度 経営計画 B | 計画比増減 A-B |
|-----------|--------------------------|-----|-----------------------|--------------------|--------------|
| | | | | | |
| 収益的 収支 | 収益的収入 | a | 580 | 603 | △ 23 |
| | 水道料金 | | 504 | 518 | △ 14 |
| | 水道利用加入金 | | 18 | 23 | △ 5 |
| | その他収入 | | 58 | 62 | △ 4 |
| | 収益的支出 | b | 531 | 557 | △ 26 |
| | 消費税資本的収支調整額 | c | 15 | 18 | △ 3 |
| 資本的 収支 | 当年度利益剰余金又は欠損金 (a-b-c) | d | 34 | 28 | 6 |
| | 資本的収入 | ① | 133 | 132 | 1 |
| 資本的 収支 | 資本的支出 | ② | 314 | 320 | △ 6 |
| | 建設改良事業費等 | | 179 | 184 | △ 5 |
| | 元金償還金 | | 135 | 136 | △ 1 |
| | 資本的収支財源過不足額(①-②) | ③ | △ 181 | △ 188 | 7 |
| 資金 収支 | 資本的収支不足額の補填財源 | ④ | 170 | 173 | △ 3 |
| | 当年度分資金収支(③+④) | ⑤ | △ 11 | △ 15 | 4 |
| | 資金残高 | | 173 | 121 | 52 |