

# 職員給与等実態調査の結果

## 職員給与等実態調査（令和3年）の概要

### 1 調査時期

令和3年4月1日現在

### 2 調査対象

職員の給与及び通勤に要する費用の弁償に関する条例、学校職員の給与等に関する条例、任期付研究員の採用等に関する条例及び任期付職員の採用等に関する条例の適用を受ける職員

ただし、臨時的任用職員、会計年度任用職員、育児休業者及び無給休職者等を除外

### 3 調査事項

調査対象に該当した全職員の適用給料表、職務の級、給料の月額、扶養手当、地域手当、管理職手当、住居手当、通勤手当、職員数、学歴、性別、年齢、経験年数等の実態

第1表 職員区分別の職員数、平均給与月額、平均年齢及び平均経験年数

区分	職員数	平均給与月額								平均年齢	平均経験年数	
		給料の月額	扶養手当	地域手当	住居手当	その他	合計	対前年比	対前年増減 (△印は減)			
一般職員	人	円	円	円	円	円	円	円	%	円	歳	年
	10,121 (10,053)	330,629 (332,549)	7,598 (7,819)	41,199 (41,456)	7,304 (7,220)	5,872 (5,935)	392,602 (394,979)	99.4 (99.9)	△ 2,377 (△349)	41.9 (41.9)	19.8 (20.0)	
うち 行政職員	8,803 (8,767)	329,624 (331,462)	7,451 (7,662)	41,092 (41,339)	7,340 (7,227)	5,358 (5,376)	390,865 (393,066)	99.4 (100.0)	△ 2,201 (△95)	41.7 (41.8)	19.8 (20.0)	
	教育職員	20,659 (20,476)	348,390 (350,978)	7,087 (7,146)	43,349 (43,688)	8,025 (7,939)	11,958 (12,247)	418,809 (421,998)	99.2 (99.6)	△ 3,189 (△1,821)	39.6 (40.0)	16.8 (17.2)
警察官	15,429 (15,336)	325,080 (324,543)	13,475 (13,345)	40,768 (40,690)	5,455 (5,139)	1,297 (1,297)	386,075 (385,014)	100.3 (100.4)	1,061 (1,626)	37.9 (37.7)	17.3 (17.2)	
合計	46,209 (45,865)	336,717 (338,099)	9,332 (9,366)	42,017 (42,197)	7,009 (6,845)	7,065 (7,202)	402,140 (403,709)	99.6 (99.9)	△ 1,569 (△452)	39.5 (39.7)	17.6 (17.8)	

注 1 区分欄に掲げる各区分を、適用給料表によって分類すると次のとおりであり、再任用職員は含まれていません。  
(以下第7表までについて同じです。)

(1) 一般職員…行政職給料表(1)、学校行政職給料表、行政職給料表(2)、海事職給料表(1)、海事職給料表(2)、研究職給料表、医療職給料表(1)、医療職給料表(2)、医療職給料表(3)、学校栄養職給料表、福祉職給料表、第1号任期付研究員給料表、第2号任期付研究員給料表及び特定任期付職員給料表の適用職員

(2) 行政職員…一般職員のうち行政職給料表(1)及び学校行政職給料表の適用職員

(3) 教育職員…教育職給料表の適用職員

(4) 警察官…公安職給料表の適用職員

2 給料の月額には、教職調整額を含みます。

3 その他とは、管理職手当、初任給調整手当、義務教育等教員特別手当、定時制通信教育手当等です。

4 ( ) 内は、前年(令和2年4月1日現在)の調査結果の値です。

## 第2表 給料表別の職員数等の状況

### その1 給料表別職員数、学歴別・性別人員構成比、平均給料月額、平均年齢及び平均経験年数

区 分		職員数		学 歴 別 人 員 構 成 比					性 別 人 員 構 成 比		平均 給料月額	平均 年齢	平均 経験年数
		人	%	大学卒	短大卒	高校卒	中学卒	男	女				
一 般 職 員	行政 職 員	行政職 給料表(1)	7,941 (7,890)	17.2 (17.2)	74.5 (74.0)	7.7 (7.9)	17.4 (17.7)	0.5 (0.5)	61.8 (62.4)	38.2 (37.6)	332,186 (333,603)	41.8 (41.9)	19.9 (20.0)
		学校行政職 給料表	862 (877)	1.9 (1.9)	49.8 (49.5)	10.0 (10.5)	38.9 (38.7)	1.4 (1.4)	43.0 (43.0)	57.0 (57.0)	306,019 (312,197)	40.7 (41.2)	19.4 (20.3)
		小 計	8,803 (8,767)	19.1 (19.1)	72.1 (71.6)	7.9 (8.1)	19.5 (19.8)	0.6 (0.5)	60.0 (60.5)	40.0 (39.5)	329,624 (331,462)	41.7 (41.8)	19.8 (20.0)
	行政職給料表(2)	123 (127)	0.3 (0.3)	0.8 (0.8)	0.8 (0.8)	96.7 (96.9)	1.6 (1.6)	99.2 (99.2)	0.8 (0.8)	362,735 (360,641)	49.7 (49.1)	30.2 (29.6)	
	海事職給料表(1)	14 (14)	0.0 (0.0)	14.3 (14.3)	42.9 (42.9)	42.9 (42.9)	- (-)	100.0 (100.0)	- (-)	398,386 (392,929)	47.8 (46.8)	26.4 (25.4)	
	海事職給料表(2)	23 (23)	0.0 (0.1)	- (-)	- (4.3)	95.7 (91.3)	4.3 (4.3)	100.0 (100.0)	- (-)	293,722 (293,187)	41.7 (42.5)	21.1 (22.1)	
	大学教育職 給料表	- (6)	- (0.0)	- (100.0)	- (-)	- (-)	- (-)	- (50.0)	- (50.0)	- (414,833)	- (53.3)	- (27.5)	
	研究職給料表	245 (243)	0.5 (0.5)	99.2 (98.4)	0.4 (0.8)	0.4 (0.8)	- (-)	73.5 (73.3)	26.5 (26.7)	368,767 (370,032)	43.2 (43.3)	19.8 (19.9)	
	医療職給料表(1)	42 (44)	0.1 (0.1)	100.0 (100.0)	- (-)	- (-)	- (-)	52.4 (52.3)	47.6 (47.7)	474,107 (471,705)	47.4 (46.7)	22.1 (21.8)	
	医療職給料表(2)	80 (80)	0.2 (0.2)	73.8 (72.5)	26.3 (27.5)	- (-)	- (-)	33.8 (35.0)	66.3 (65.0)	344,186 (346,215)	44.7 (45.1)	22.1 (22.5)	
	医療職給料表(3)	42 (40)	0.1 (0.1)	14.3 (15.0)	85.7 (85.0)	- (-)	- (-)	7.1 (5.0)	92.9 (95.0)	336,740 (334,488)	48.6 (48.3)	23.1 (22.7)	
	学校栄養職 給料表	76 (72)	0.2 (0.2)	61.8 (54.2)	38.2 (45.8)	- (-)	- (-)	3.9 (5.6)	96.1 (94.4)	241,457 (246,204)	32.7 (30.3)	10.1 (8.5)	
	福祉職給料表	666 (630)	1.4 (1.4)	94.6 (94.9)	4.2 (4.0)	1.1 (1.0)	0.2 (0.2)	53.0 (53.8)	47.0 (46.2)	320,479 (322,889)	41.6 (41.6)	18.4 (18.6)	
	特定任期付職員 給料表	7 (7)	0.0 (0.0)	100.0 (100.0)	- (-)	- (-)	- (-)	85.7 (85.7)	14.3 (14.3)	562,586 (537,300)	54.7 (55.3)	6.7 (17.5)	
計	10,121 (10,053)	21.9 (21.9)	72.9 (72.4)	8.1 (8.3)	18.5 (18.8)	0.5 (0.5)	59.6 (60.2)	40.4 (39.8)	330,629 (332,549)	41.9 (41.9)	19.8 (20.0)		
教育 職員	教育職給料表	20,659 (20,476)	44.7 (44.6)	94.9 (94.7)	4.1 (4.5)	0.9 (0.9)	- (-)	51.4 (51.8)	48.6 (48.2)	336,210 (338,743)	39.6 (40.0)	16.8 (17.2)	
警察 官	公安職給料表	15,429 (15,336)	33.4 (33.4)	45.8 (45.3)	7.5 (7.4)	46.7 (47.4)	- (-)	90.5 (91.0)	9.5 (9.0)	325,080 (324,543)	37.9 (37.7)	17.3 (17.2)	
合 計		46,209 (45,865)	100.0 (100.0)	73.7 (73.3)	6.1 (6.3)	20.1 (20.4)	0.1 (0.1)	66.3 (66.8)	33.7 (33.2)	331,271 (332,637)	39.5 (39.7)	17.6 (17.8)	

注 1 ( )内は、前年の調査結果の値です。

2 区分の小計欄及び計欄の構成比は、給料表ごとの構成比の合計又は当該区分の職員の全職員に占める割合としました。

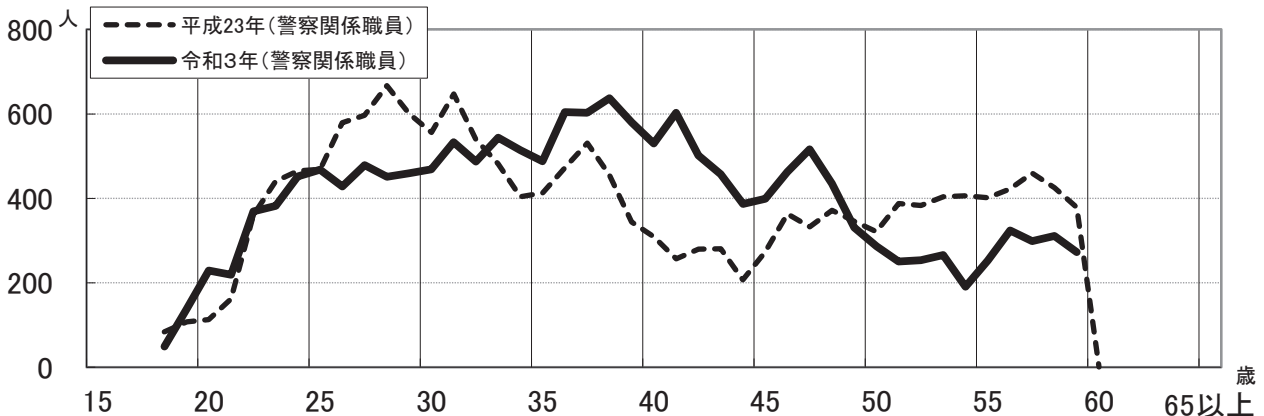
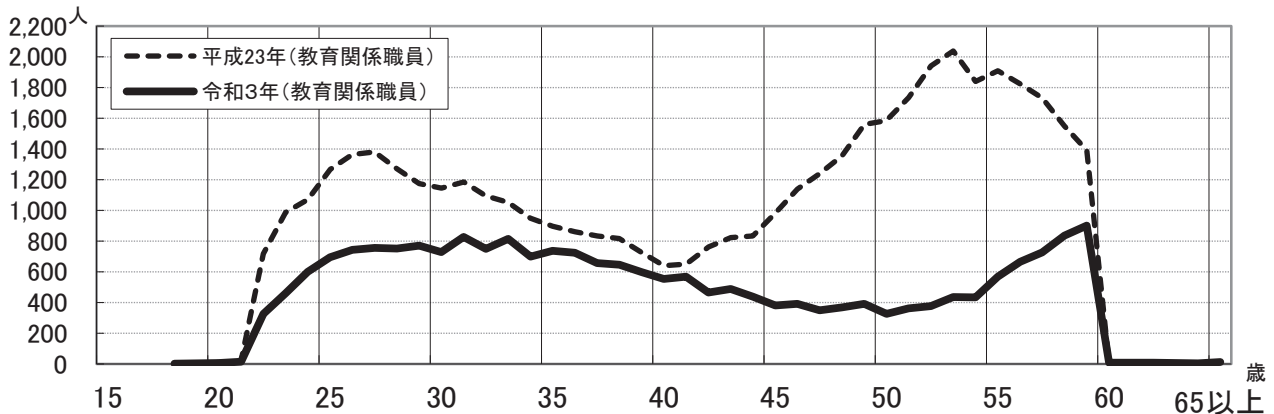
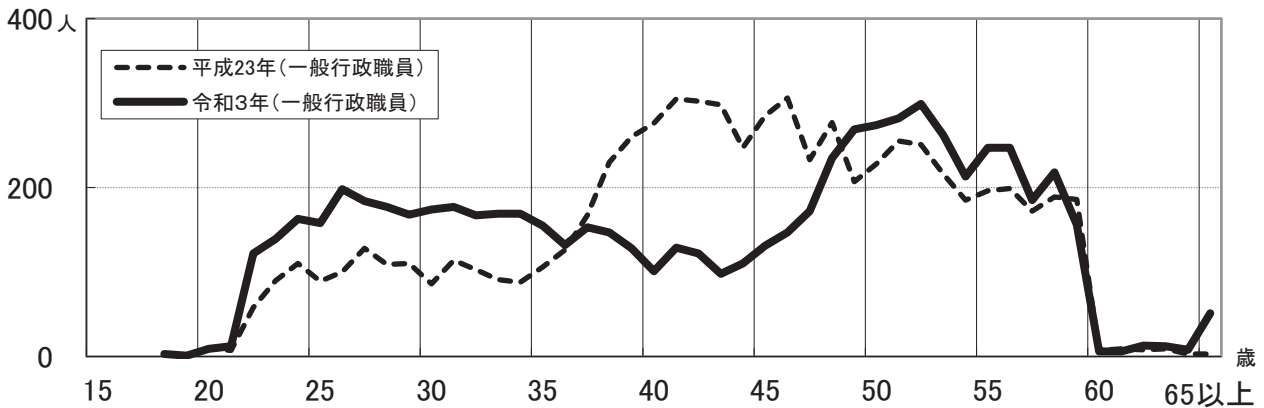
3 構成比は、小数点以下第2位を四捨五入しているため、合計しても100.0%にならない場合があります。

4 教育職員の平均給料月額には、学校職員の給与等に関する条例別表第1の備考2の規定に基づく給料月額の加算を含みます。(第3表について同じです。)

5 教育職員の教職調整額を含む平均給料月額は、348,390円(350,978円)です。

## その2 職員数の推移

区 分	令和3年4月(A)	平成23年4月(B)	増 減(A) - (B)	(A) / (B)
一 般 行 政 職 員	6,898	6,911	△ 13	99.8
教 育 関 係 職 員	22,396	46,497	△ 24,101	48.2
うち教育職給料表	20,659	43,224	△ 22,565	47.8
うち学校行政職給料表	862	1,895	△ 1,033	45.5
警 察 関 係 職 員	16,915	16,504	411	102.5
うち公安職給料表	15,429	15,005	424	102.8
合 計	46,209	69,912	△ 23,703	66.1



- 注 1 一般行政職員とは、知事部局、議会局、監査事務局、人事委員会事務局等に所属する事務職員、研究職員、医療職員等です。  
 2 教育関係職員とは、教育局及び県立学校、市町村立学校等の教育機関に所属する教員、事務職員等です。  
 3 警察関係職員とは、警察本部、警察署等に所属する警察官、事務職員等です。



### 第3表 給料表別、級別及び号給別の人員分布

行政職給料表（1）（他の給料表の適用を受けない全ての職員に適用）

（単位：人）

号給 \ 級	1	2	3	4	5	6	7	8	9	10
1				2						1
2				1						
3				2						
4				1						
5				1						1
6										
7				1			1			
8										
9	8		1							1
10										1
11				1						
12	7			3						
13	1	1		1						
14				1					2	1
15		2		1	2				8	
16	15	8	3	4	1				7	
17	13	6	7	7	1				7	
18	2	6	3	10	3				5	1
19		5	1	12	1				3	
20	23	39	14	15					2	
21	2	54	19	15	5				1	
22	2	30	16	14	1				3	
23	1	22	17	18	6	1			2	
24	27	31	22	27	4					
25	5	42	30	27	7	1			3	
26	2	38	43	22	5	1				
27		23	23	35	4	1			1	
28	17	26	26	25	6	3				
29	143	22	40	30	12	1		1		
30	6	22	35	39	6	2			3	
31	4	15	32	34	12	4	2	2	1	
32	158	27	45	37	8	5	5	1	1	
33	23	37	34	32	15		12	1	3	
34	9	26	30	28	9	2	9	6	1	
35	16	25	24	24	16	3	12	22		
36	107	32	34	28	8	1	7	4		
37	50	23	23	30	7	2	21	2		
38	18	20	13	24	15	3	26	9		
39	13	20	18	33	13	3	32	5		
40	99	19	16	22	12	3	24	1		
41	67	17	16	22	9	7	26	6	1	
42	32	17	19	17	15	1	11	1		
43	16	12	22	26	8	6	18	5		
44	91	11	14	15	13	6	25	3		
45	55	6	15	10	15	7	17	10		
46	30	9	16	14	7	2	13			
47	14	4	14	11	6	6	26			
48	30	4	11	21	7	6	8			
49	18	8	11	12	10	9	20			
50	9	1	15	19	7	10	12			
51	13	3	6	13	12	5	7			
52	29	6	6	12	10	19	6			
53	22	2	7	19	3	18	16			
54	14	2	6	9	9	10	15			
55	8	1	6	13	7	16	17			
56	22	1	7	12	6	15	18			
57	14		4	11	12	25	12			
58	8		6	14	4	17	17			
59	2	1	4	13	5	12	16			
60	16	4	2	12	4	28	15			
61	8	1	8	12	5	18	11			
62	1	2	4	8	9	28	8			
63	13		3	9	6	29	15			
64	10	2		11	9	23	20			
65	10	1	8	4	5	23	119			
66	4		2	9	17	14				
67	3	3		6	12	17				
68	4	1	2	8	10	16				

号給	級	1	2	3	4	5	6	7	8	9	10
69		4		2	9	16	18				
70			1	1	8	24	42				
71		1	3		7	20	19				
72		2	3	3	9	15	19				
73		6	1	4	15	18	17				
74		3		1	19	22	19				
75		2			19	12	15				
76		1	2		18	21	13				
77		3			15	17	18				
78			1	1	16	20	20				
79		1	1	2	16	19	28				
80		5		4	13	12	26				
81				1	12	23	19				
82		1	1	1	12	24	17				
83		3		2	18	23	25				
84		1		2	13	27	27				
85				2	24	25	13				
86		1		2	16	29	13				
87		3		2	27	21	21				
88		2		3	22	15	13				
89		2		3	9	22	9				
90			1	3	14	31	4				
91		1		1	18	17	9				
92		2		3	21	23	7				
93		31		1	19	26	43				
94					15	35					
95					13	35					
96				1	14	39					
97				2	26	30					
98				3	18	36					
99			1	6	15	32					
100				2	22	31					
101				1	24	183					
102					29						
103				1	27						
104				3	32						
105				4	219						
106				2							
107			1	3							
108				1							
109			1	1							
110				1							
111				2							
112											
113				24							
114											
115			1								
116											
117											
118											
119											
120			1								
121			1								
122											
123											
124											
125			12								
人員計(人)		1,409	772	904	1,811	1,364	903	639	79	54	6
(構成比(%))		(17.7)	(9.7)	(11.4)	(22.8)	(17.2)	(11.4)	(8.0)	(1.0)	(0.7)	(0.1)
平均給料月額 (円)		204,454	245,561	292,541	356,224	387,744	411,341	442,560	466,838	507,602	542,283
平均年齢(歳)		26.6	31.0	36.6	45.6	49.0	51.1	53.5	55.9	56.8	55.3
標準的な職		主事、技師等	高度の知識経験を必要とする主事、技師等	主任主事、主任技師等	主査等	副主幹、副技師等	グループリーダー等	本庁の課長等	本庁の部長等	局長等	理事等

注 1 「標準的な職」は代表的なものを掲げています。  
2 人員計欄の構成比は、小数点以下第2位を四捨五入しているため、合計しても100.0%にならない場合があります。  
3 1・2は、以下の給料表について、同じです。

学校行政職給料表 (県立学校並びに市町村立の小・中学校、義務教育学校及び特別支援学校に勤務する事務職員に適用)

号給	級	1	2	3	4	5	6	号給	級	1	2	3	4	5	6
1								73						4	1
2								74					2	2	5
3								75					5	3	1
4								76					2	1	2
5								77					5	2	1
6								78	3				1	2	4
7								79					1	3	2
8								80	2				2	7	1
9	2							81	1				1		2
10					1			82					3	1	8
11								83	1					3	2
12	1							84					2	3	3
13	2							85					1	3	5
14								86					1	3	3
15								87					1	2	2
16	5	3	1					88					4	2	3
17	1	4	1					89					3	7	
18		7	1					90	1				1	7	1
19	1	2	1					91					1	4	1
20	6	6						92	1				2		1
21	2	12	4	1				93	18				6	4	1
22	1	12	2					94					2	2	
23	2	2	6	2				95					2	9	
24	12	2	3	2				96					1	4	
25	4	7	3					97					1	1	
26		1	1					98					6	6	
27	2	3	4	1				99					2	8	
28	12	4	8	6				100					2	7	
29	18	2	4	1				101					3	41	
30	3	2	3	1				102					4		
31	2	6	5	3				103					1		
32	10	2	6	3				104					4		
33	7	1	4	3				105					11		
34	2	6	4					106							
35	2	2	5	1				107							
36	8	5	3	1				108							
37	6	1	6	1				109							
38	5	3	3	2				110							
39	1	3	5	2				111							
40	15	1	3	3				112							
41	8	3		3				113							
42	3	4	5	2				114							
43	4	3	2	1				115							
44	9	1		1				116							
45	6	1	2					117							
46	3	2		1				118							
47	1	2		1				119							
48	7	2	2					120							
49	2		2	3				121							
50	2	2	1					122							
51	1	1		1				123							
52	3	1	1				1	124							
53		1					1	125							
54	4			1				人員計(人)	227	125	102	153	159	96	
55				1		1		(構成比(%))	(26.3)	(14.5)	(11.8)	(17.7)	(18.4)	(11.1)	
56		1					2	平均給料月額	203,501	241,471	281,508	363,486	397,680	415,118	
57				1			1	(円)							
58	1			3		1	1	平均年齢(歳)	29.7	30.7	34.2	46.3	53.3	56.3	
59	2		1			1		標準的な職	主事、 事務主事	高度の知識経験を 必要とする 主事、 事務主事	主任主事、 主任事務 主事	主査、 事務主査	副主幹、 総括事務 主査	事務長、 事務主幹	
60	2	1													
61	4	1		2											
62	3			1											
63	1														
64	1			1			3								
65				2			2								
66				1		1	2								
67				2			3								
68						3	2								
69				1		5	4								
70							15								
71				5		2	5								
72	1			2		4	5								

行政職給料表（２）（機器の運転操作、庁舎の監視その他の庁務及びこれらに準ずる業務に従事する職員に適用）

号給	級	1	2	3	4	5	号給	級	1	2	3	4	5
1					1		73						1
2							74						2
3							75						1
4							76						1
5					1		77						
6							78						2
7							79						
8							80						1
9					1		81						
10		1					82						
11							83						
12							84						3
13					1		85						1
14		1					86						1
15					1		87						4
16							88						3
17							89						4
18							90						5
19							91						2
20							92						6
21							93						4
22				1			94						4
23				2			95						4
24							96						1
25							97						3
26							98						3
27							99						3
28							100						3
29							101						6
30							102						2
31		1			1		103						2
32				1	1		104						1
33							105						1
34							106						
35							107						
36					1		108						1
37							109						1
38							110						1
39							111						1
40							112						2
41							113						1
42							114						
43							115						
44							116						
45							117						
46							118						
47							119						
48							120						
49							121						
50							122						1
51							123						
52							124						1
53							125						
54							126						
55							127						1
56							128						
57							129						
58							130						1
59							131						2
60							132						
61							133						1
62							134						1
63							135						1
64							136						1
65							137						
66							人員計(人)		1	3	4	7	108
67							(構成比(%))		(0.8)	(2.4)	(3.3)	(5.7)	(87.8)
68							平均給料月額		214,000	204,533	235,475	269,314	379,275
69							(円)						
70							平均年齢(歳)		32.0	27.7	31.0	35.7	52.1
71							標準的な職		技能職員	相当の技能又は経験を必要とする技能職員	相当高度の技能又は経験を必要とする技能職員	高度の技能又は経験を必要とする技能職員	特に高度の技能又は経験を必要とする技能職員
72		1											2



海事職給料表（１）（船舶に乗り組む船長、航海士、機関長、機関士等に適用）

号給	級	1	2	3	4	5	6
1							
2							
3							
4							
5							
6							
7							
8							
9							
10							
11							
12							
13							
14		1					
15							
16							
17							
18							
19							
20							
21							
22							
23							
24							
25							1
26							
27							
28							
29							
30							
31							
32							
33							
34							
35							
36							
37				1			
38							
39							
40							
41							
42							
43				1			
44							
45							
46							
47							
48							
49							
50					1		
51							
52							
53							
54							
55							
56							
57							
58							
59							
60							
61							
62							
63					1		
64							
65							
66							
67						1	
68							
69							
70							
71							
72							

号給	級	1	2	3	4	5	6
73						1	
74							
75							
76					1		
77							
78							
79							
80					1		
81							
82							
83			1		1		
84							
85							
86					1		
87							
88							
89							
90							
91							
92							
93							
94							
95							
96							
97							
98							
99							
100							
101							
人員計(人)		-	1	4	6	2	1
(構成比(%))		(-)	(7.1)	(28.6)	(42.9)	(14.3)	(7.1)
平均給料月額 (円)		-	254,400	352,075	423,833	452,100	467,500
平均年齢(歳)		-	25.0	41.0	51.2	57.5	58.0
標準的な職	大型・中型船舶の航海士等	相当高度の知識経験を必要とする大型・中型船舶の航海士等	大型船舶の1等航海士等、中型船舶の船長等	大型船舶の船長等	相当高度の知識経験を必要とする大型船舶の船長等	高度の知識経験を必要とする大型船舶の船長等	

海事職給料表（２）（船舶に乗り組む職員で、行政職給料表(2)又は海事職給料表(1)の適用を受けない職員に適用)

号給	級	1	2	3	4	5
1						
2						
3						
4						
5						
6						
7						
8						
9						
10						
11						
12						
13						
14						
15						
16						
17						
18						
19						
20						
21						
22						
23						
24						
25						
26						
27						
28						
29						
30						
31						
32						
33						
34			1			
35						
36						
37						
38						
39						
40						
41				1		
42						
43						
44						
45						
46						
47			1			
48			1			
49			2			
50						
51	1					
52						
53						
54						
55			2			
56	1					
57			1			
58	1					
59						
60						
61						
62						
63						
64						
65						
66	1					
67						
68						
69						
70						
71				1		
72						

号給	級	1	2	3	4	5
73				1		
74						
75						
76						
77						
78						
79						
80					1	
81						
82						
83						
84						
85						
86						1
87						1
88						
89						
90						
91					1	1
92						
93						
94						
95						
96						1
97						2
98						
99						
100						
101						
102						
103						
104						
105						
106						
107						
108						
109						
110						
111						
112						
113						
人員計(人)		4	8	3	2	6
(構成比(%))		(17.4)	(34.8)	(13.0)	(8.7)	(26.1)
平均給料月額(円)		234,700	260,675	310,067	334,800	355,267
平均年齢(歳)		28.5	39.5	41.0	50.0	50.8
標準的な職	船舶の乗組員	相当高度の技能又は経験を必要とする船舶の乗組員等	大型船舶の各次長、小型船舶の船長等	大型船舶の各長、高度の技能又は経験を必要とする中型船舶の各長等	相当高度の技能又は経験を必要とする大型船舶の各長等	

研究職給料表 (試験場、研究所等に勤務し、試験研究又は調査研究業務に従事する職員に適用)

号給	級	1	2	3	4	5	6
1							
2							
3							
4							
5							
6							
7							
8							
9							
10							
11							
12							
13							
14							
15							
16				1			
17				1			
18				1			
19				2			
20				1			
21			2	3			
22				3			
23				4		1	
24				2			
25			1	4		1	
26			1	1			
27				2			
28			2	3			
29	2			1		1	
30			1	2			
31			2	2			
32			3	1		2	
33				1			
34			1	4		1	
35	1			1	2		
36	2		2	1		2	
37				1	2		
38			1	1		1	
39			1			1	
40	2			2		1	
41	2		2	1			
42	2						
43			1				
44	4		2	1		1	
45			1		1	2	
46			1	2	2		
47			1	3	4	2	
48	1		1		2		
49	3		1		1		
50			1		1	1	
51			1		2	2	
52	3			1			1
53			2	3			
54				1	1		
55			1	1	1	2	
56	1		1	1	3	1	
57					1	1	
58	1		1		1	1	
59				1	2	1	
60				1	3		
61	1			1		15	
62					1		
63	1				1		
64	2		1		2		
65					1		
66	1				2		
67	1				2		
68	1				2		
69	1						
70							
71							
72	1			1	2		

号給	級	1	2	3	4	5	6
73							
74				1	1		
75				1			
76					1		
77				1			
78				1	1		
79				1	2		
80					1		
81				1	4		
82							
83							
84							
85				1			
86							
87							
88				1			
89				14			
90							
91							
92							
93							
94							
95							
96							
97							
98							
99							
100							
101							
102							
103							
104							
105							
106							
107							
108							
109							
110							
111							
112							
113							
114							
115							
116							
117							
118							
119							
120							
121							
人員計(人)		33	34	85	52	40	1
(構成比(%))		(13.5)	(13.9)	(34.7)	(21.2)	(16.3)	(0.4)
平均給料月額(円)		231,003	279,982	360,086	426,931	496,823	524,800
平均年齢(歳)		28.3	32.7	42.4	51.4	55.3	57.0
標準的な職	研究員	高度の知識経験を必要とする研究員	主任研究員	試験研究機関の課長等	規模の大きい試験研究機関の長等	特に規模の大きい試験研究機関の長	

医療職給料表（１）（保健福祉事務所、社会福祉施設、診療所等に勤務する医師及び歯科医師に適用）

給号	級	1	2	3	4
1					
2					
3					
4					
5					
6					
7					
8			1		
9					
10			1		
11					
12					
13					
14					
15					
16			1		
17					
18			1		
19					
20					
21		2			
22					
23					
24		3			
25					
26					
27					
28		2			
29					
30					
31					
32					
33					
34					
35					
36					
37					
38					
39					
40					
41			1		
42					
43					
44					
45			1		
46					
47					
48			1	1	
49					
50					
51					
52			1		
53					
54					
55					
56			1	2	
57					
58					
59					
60			1		
61					
62				1	
63					
64					1
65				1	3
66					
67					
68					
69					
70					
71			1		
72			1		

給号	級	1	2	3	4
73					
74					
75				1	
76					
77					
78					
79					
80					
81				1	
82					
83					
84				3	
85					
86					
87					
88					
89					
90					
91				2	
92					
93				7	
94					
95					
96					
97					
人員計(人)		7	12	19	4
(構成比(%))		(16.7)	(28.6)	(45.2)	(9.5)
平均給料月額 (円)		330,386	428,508	535,021	573,075
平均年齢(歳)		27.7	38.3	57.9	59.3
標準的な職	医師、 歯科医師	相当高度の知識経験に基づき困難な業務を行う医師、 歯科医師	保健福祉事務所の長等	職務の複雑、困難及び責任の度が特に高い保健福祉事務所の長	

医療職給料表（２）

（保健福祉事務所、社会福祉施設、診療所、家畜保健衛生所に勤務する獣医師、薬剤師、栄養士、診療放射線技師、診療エックス線技師、病理細菌技術者、理学療法士、作業療法士、歯科衛生士、あん摩マッサージ指圧師、その他の医療技術者である職員に適用）

号給	級	1	2	3	4	5	6	号給	級	1	2	3	4	5	6
1								73							2
2								74							1
3								75							
4								76							
5								77							1
6								78							
7								79							1
8								80							
9								81							
10								82							
11					1			83							1
12								84							
13								85				1			1
14								86							3
15								87							1
16								88							
17			1					89							1
18								90							
19								91							2
20			3					92							1
21								93							2
22								94							1
23								95							
24			1					96							3
25								97							8
26								98							
27					1			99							
28				1				100							
29			1			2		101							
30					1			102							1
31								103							1
32			1					104							
33			1			1		105							
34			1	1				106							
35								107							
36			2					108							
37								109							
38			1					110							
39			2					111							2
40						1		112							
41						1		113							
42								114							
43								115							
44			1					116							1
45			1					117							
46			1					118							
47								119							
48						1		120							
49			1					121							
50			1					122							
51			1			1		123							
52			1					124							1
53						1		125							
54								126							1
55								127							1
56						1		128							
57								129							
58						1		130							
59			1					131							
60			1					132							
61								133							
62								人員計(人)	-	23	3	42	7	5	
63								(構成比(%))	(-)	(28.8)	(3.8)	(52.5)	(8.8)	(6.3)	
64								平均給料月額(円)	-	246,800	310,800	378,360	408,271	435,420	
65						1		平均年齢(歳)	-	30.3	38.7	49.7	55.4	57.6	
66								標準的な職	栄養士、診療放射線技師等	薬剤師、獣医師等	相当困難な業務を行う薬剤師、獣医師等	高度の知識経験に基づき困難な業務を行う薬剤師、獣医師等	高度の知識経験に基づき特に困難な業務を行う薬剤師、獣医師等	家畜保健衛生所の長等	
67															
68															
69															
70															
71															
72															

医療職給料表（3）（社会福祉施設、診療所等の医療施設に勤務する助産師、看護師及び准看護師である職員に適用）

級 号給	1	2	3	4	5	6	7	級 号給	1	2	3	4	5	6	7
1								73							
2								74							
3								75							
4								76							
5								77			1				
6								78							
7								79							
8								80							
9								81							
10								82							
11								83				1			
12								84							
13			1					85							
14								86							
15			1					87							
16								88							
17								89							
18								90							
19								91							
20								92							
21			1					93			1				
22								94							
23								95							
24								96							
25			1					97							
26								98					1		
27								99							
28								100							
29								101					1		
30								102							
31					1			103							
32								104							
33			1					105							
34								106							
35			1					107							
36								108							
37				1				109							
38					1			110							
39								111							
40								112							
41								113							
42				1				114							
43			1	1				115							
44			1	2				116							
45			1		1			117							
46						1		118							
47								119							
48					1			120							
49								121							
50						1		122							
51								123							
52			1					124							
53								125							
54				1				126							
55								127							
56			1					128							
57				2				129							
58			1					130							
59					1			131							
60						1		132							
61				1				133							
62					1			134							
63								135							
64								136							
65								137							
66								138							
67								139							
68			1	1				140							
69								141							
70				2			1	142							
71							1	143							
72							1	144							

給 号	級 1	2	3	4	5	6	7
145							
146							
147							
148							
149							
150							
151							
152							
153							
154							
155							
156							
157							
158							
159							
160							
161							
162							
163							
164							
165							
166							
167							
168							
169							
人員計(人)	-	-	15	13	10	4	-
(構成比(%))	(-)	(-)	(35.7)	(31.0)	(23.8)	(9.5)	(-)
平均給料月額 (円)	-	-	293,313	332,969	371,020	426,150	-
平均年齢(歳)	-	-	45.2	49.3	49.9	56.0	-
標準的な職	准看護師	助産師、 看護師	高度の知 識経験を 必要とする 助産師、 看護師	主任看護 師	看護係長 等	看護科長 等	看護業務 を行う出先 機関の部 長

学校栄養職給料表 (県立学校並びに市町村(市町村の組合を含む。)立の小・中学校、義務教育学校及び特別支援学校並びに学校給食法第6条に規定する施設に勤務する学校栄養職員に適用)

号給	級	1	2	3	4	号給	級	1	2	3	4
1						73					
2			1			74					
3						75					
4						76					
5						77					
6			1			78					
7						79					
8						80					
9				1		81					
10			7			82					
11				1		83					
12				1		84					
13			2			85		7			
14				2		86					
15			1	1		87					
16			1	2	1	88					
17						89					
18						90					
19	1					91					
20			2		1	92					
21			3	1		93					
22						94					
23			2			95					
24			2	1		96					
25						97					
26			1		1	98					
27	1		4			99					
28			2			100					
29			1			101					
30			1	1		102					
31	1		1			103					
32				1		104					
33						105					1
34						106					
35	3		1			107					
36						108					
37				2		109					
38			1			110					
39			1			111					
40			1		1	112					
41						113					
42						114					
43	1					115					
44			2			116					
45						117					
46						118					
47	1					119					
48						120					
49						121					
50						122					
51	1					123					
52						124					
53						125					
54						126					
55						127					
56						128					
57						129					
58	1					130					
59						131					
60						132					
61						133					
62						人員計(人)	19	38	14	5	
63						(構成比(%))	(25.0)	(50.0)	(18.4)	(6.6)	
64	1					平均給料月額(円)	223,826	223,995	275,957	344,560	
65						平均年齢(歳)	39.5	27.4	34.1	42.6	
66						標準的な職	技師、 学校栄養技師	困難な業務を 行う技師、 学校栄養技師	主任技師、 学校栄養主任 技師	主査、 学校栄養主査	
67											
68											
69											
70	1										
71											
72											



福祉職給料表 (社会福祉施設、保健福祉事務所等に勤務する生活指導員、社会福祉主事、保育士等に適用)

号給	級	1	2	3	4	5	6
1							
2							
3							
4							
5							
6							
7							
8							
9							
10					1		
11				1			
12			3	1			
13			6	2			
14				1			
15				2			
16			13	1			
17			3	3			
18			5	2	1		
19			1	1	1		
20			4	1			
21			8	3			
22			3	2	1		
23			2	2	2		
24			2				
25	14		1	2			
26			7	1	3		
27	1		2	2	1		
28	12		3	1	1		
29	2		6	1			
30			2	2			
31			5	2	1		
32	20		3	1	1		
33	3		6		1		
34	1		2				1
35	1		2	4	1		3
36	2		4	1			2
37	3		1	1	1		1
38			2				1
39	2		3	3	1		1
40	3		4	1			2
41	4		2		7		
42	1		4	1			
43	2		2	2	1	1	
44	2		3	2	1		
45	1		2		2		
46	2		1	4	2	1	
47					2		
48	1		1		2		
49	2		1	2	4	2	1
50	1		1	1	1	1	
51	2		1				1
52	5				3		
53	3		2		2	1	
54	3		2		1		
55			1		2	3	
56	1				2		
57				1	2		
58					1		
59	1				4	1	
60	4				3	2	
61	1				3	1	
62	1		2		4	1	
63					3	2	
64	2			1	4	5	
65	3		4		5	1	
66	2		1		2	2	
67	1				5	4	
68	1				2	2	
69	2			1	2		
70					5	1	
71				2	3		
72	1			1	6		

号給	級	1	2	3	4	5	6
73		1	1	1	2		
74					9	1	
75					6		
76		1			4		
77					5		
78					6		
79		1	1	1	2	1	
80			1		4	5	
81			2		4		
82		1			5		
83					5		
84			1	2	5		
85		1			5	1	
86					4	1	
87			1				
88			1	1	6		
89					3		
90					4		
91					2		
92			1		5		
93					6		
94					7		
95			1		8		
96					6		
97					6		
98					7		
99					9		
100					9		
101		1	2		6		
102					6		
103			1		1		
104			1		4		
105					3		
106					1		
107					4		
108							
109					4		
110							
111							
112							
113							
114							
115							
116							
117		1					
118		1					
119							
120							
121			1				
122							
123							
124							
125							
126		1					
127							
128							
129							
130							
131							
132							
133							
134							
135							
136							
137							
138							
139							
140							
141							
142							
143							
144							

### 特定任期付職員給料表

(高度の専門的な知識経験又は優れた識見を一定の期間活用することが特に必要とされる業務に従事する職員に適用)

号給	1	2	3	4	5	6
145						
146						
147						
148						
149						
150						
151						
152						
153						
人員計(人)	122	148	66	277	40	13
(構成比(%))	(18.3)	(22.2)	(9.9)	(41.6)	(6.0)	(2.0)
平均給料月額 (円)	218,398	261,659	304,270	382,634	409,135	433,231
平均年齢(歳)	28.5	32.9	38.8	50.4	53.5	55.0
標準的な職	生活指導員	相当困難な業務を行う生活指導員	困難な業務を行う生活指導員	高度の知識経験に基づき困難な業務を行う生活指導員	社会福祉施設の課長	社会福祉施設の部長等

号給	人員計(人)
1	
2	
3	2
4	2
5	2
6	1
7	

注 平均給料月額及び平均年齢の調査結果は、第2表その1(2頁)にあります。

**教育職給料表** (小学校、中学校、義務教育学校、高等学校、中等教育学校及び特別支援学校に勤務する校長、副校長、教頭、総括教諭、教諭、養護教諭、栄養教諭、助教諭、実習助手等に適用)

号給	級	1	2	3	4	5	号給	級	1	2	3	4	5
1							73			190	40	6	
2							74		3	170	39	7	
3							75		1	168	41	12	
4							76		2	171	40	16	
5							77		1	174	33	10	
6							78		2	145	48	7	
7							79		1	135	33	14	
8		2					80		1	138	40	10	
9							81			143	44	5	
10			1				82		1	135	33	11	
11			1				83			107	34	10	
12							84			145	34	18	
13							85			122	27	19	
14							86			118	26	16	
15							87		2	127	32	18	
16							88		1	101	29	14	
17			296				89			118	30	25	
18			1				90		2	127	29	24	
19			28				91		1	99	35	19	
20			298				92		1	106	25	23	
21			97			1	93			115	25	26	
22	1		42			1	94			100	28	13	
23			35			4	95	1		75	26	13	
24			384			3	96			86	19	27	
25			80			4	97	1		61	25	17	
26			57			2	98			76	23	19	
27			36			7	99	1		77	28	22	
28			425			9	100			65	19	13	
29			142			14	101			70	35	19	
30	1		77			12	102	1		91	27	13	
31			53			28	103			64	31	14	
32	1		386			22	104	1		52	24	21	
33	1		185			24	105			62	24	13	
34			105			25	106			50	22	24	
35	1		70			54	107			45	25	16	
36	1		320			45	108			45	37	11	
37			227	2		43	109			51	20	12	
38	1		96			28	110	1		41	30	16	
39	1		86	1		58	111			36	28	16	
40	1		269	3		30	112			34	40	19	
41	1		253	1		20	113	1		41	24	20	
42			141	6		19	114			36	25	14	
43			97	4		20	115			36	32	13	
44	3		221	10		17	116			32	39	13	
45			289	7		27	117			22	31	18	
46			158	8		20	118			31	34	15	
47			128	11		16	119			30	36	5	
48	2		193	14		15	120			29	34	8	
49			207	9		6	121			18	37	49	
50			185	21		7	122			34	46		
51	1		139	17		9	123			31	47		
52			196	15	1	9	124			17	42		
53	1		207	26		8	125			21	41		
54	1		203	32	2	7	126			32	44		
55	2		172	27		2	127			27	38		
56	3		169	21	1	1	128			26	59		
57			200	40		9	129			21	40		
58			164	20	2		130			27	37		
59	1		174	45	3		131			24	38		
60			164	34	4		132	1		19	23		
61	1		203	30			133			28	39		
62	2		206	36	1		134			35	15		
63	2		199	44	2		135			28	30		
64			161	38	3		136			15	28		
65	1		185	28	3		137			25	86		
66	1		189	43	9		138			31			
67			184	34	11		139			25			
68	1		204	40	6		140			21			
69	1		182	37	4		141			28			
70	2		181	36	4		142			22			
71			162	40	5		143	1		20			
72	2		176	54	6		144			23			

給 号	級	1	2	3	4	5
145			34			
146			27			
147			24			
148			22			
149			15			
150			33			
151			28			
152			25			
153			21			
154			31			
155			30			
156			28			
157			37			
158			32			
159			42			
160			40			
161			58			
162			52			
163			60			
164			68			
165		4	63			
166			70			
167			56			
168			67			
169			66			
170			51			
171			60			
172			66			
173			63			
174			55			
175			30			
176			32			
177			23			
178			14			
179			11			
180			6			
181			6			
182			3			
183			5			
184			4			
185			68			
人員計(人)		71	16,105	3,007	850	626
(構成比(%))		(0.3)	(78.0)	(14.6)	(4.1)	(3.0)
平均給料月額 (円)		268,544	313,843	404,814	436,885	453,073
平均年齢(歳)		39.9	36.3	49.5	53.2	56.8
標準的な職		実習助手等	教諭等	総括教諭	副校長、 教頭	校長

公安職給料表（警察官に適用）

級 号給	1	2	3	4	5	6	7	8	級 号給	1	2	3	4	5	6	7	8
1									73		50	70	21	1	1	28	
2									74	3	33	86	23	4	2	12	
3									75		30	83	18	3	7	11	
4									76		32	75	27	3	11	12	
5									77		29	89	17	3	7	8	
6									78		29	96	25	3	15	2	
7									79	1	26	96	20	3	11	13	
8									80		29	68	27	2	15	2	
9	44			1					81		27	85	25	7	14	24	
10	18							1	82		20	76	25	6	8		
11	14								83		22	90	21	4	4		
12	84								84		26	78	30	2	12		
13	35								85		23	73	35	6	19		
14	25								86		13	75	32	5	16		
15	13								87	1	17	81	37	4	17		
16	119								88		16	72	30	4	25		
17	66								89		14	69	37	2	25		
18	22							1	90		16	71	39	3	18		
19	13						1		91	1	10	88	37	6	16		
20	159								92		7	53	38	5	15		
21	17		1						93		12	51	39	4	10		
22	29		2						94		9	52	43	5	16		
23	13								95	1	10	47	38	8	11		
24	110		1						96		10	49	36	3	12		
25	194		6						97		4	57	35	2	15		
26	73	2	2	1					98		6	34	37	2	12		
27	40		3						99		7	35	34	4	7		
28	230	13	6	1					100		6	44	38	3	8		
29	58	14	7						101		4	30	42	2	11		
30	71	10	7						102	2	2	24	47	2	12		
31	44	12	4						103		2	28	35	4	8		
32	239	36	9						104			23	28	2	4		
33	61	21	13	1					105		2	21	35	3	6		
34	56	20	9						106		1	21	26	4	7		
35	56	15	4						107		3	22	32	3	7		
36	202	41	17						108		3	13	33	4	13		
37	79	39	13						109		1	19	14	2	126		
38	62	27	17	1					110		1	16	30	6			
39	40	17	7						111	1	2	22	23	4			
40	131	50	15	1					112		1	25	21	7			
41	63	36	19	1	1				113		2	11	36	1			
42	59	32	27	2					114		1	15	29	3			
43	38	27	22						115		1	16	25	5			
44	141	71	22	1					116		2	21	34	4			
45	64	82	34	3	1				117		1	13	28	158			
46	46	68	21	4					118			15	34				
47	28	37	20		3				119		4	15	27				
48	96	93	22	1	1	1			120		1	16	34				
49	62	86	49	4	1	1			121		4	11	26				
50	37	52	37	5	3	1			122		5	16	35				
51	33	63	29	3	1				123		2	14	20				
52	45	90	35	4	4				124			24	42				
53	27	74	36	3	7			2	125		6	19	25				
54	27	72	51	3	4	2			126		3	17	35				
55	21	58	40	4	3	4		14	127		2	16	28				
56	17	52	37	1	3	4		3	128		5	17	31				
57	21	62	51	5	4	4		17	129			17	36				
58	7	68	55	7	3	3		8	130		3	19	37				
59	9	46	41	6	3	2		18	131		3	17	30				
60	7	70	35	2	5	2		9	132		1	28	33				
61	9	64	53	10	3	4		2	133		2	18	46				
62	5	52	59	16	4	1		2	134		5	15	44				
63	5	53	60	3	2	5		9	135		5	12	34				
64	9	51	62	6	1	3	1	3	136		2	14	37				
65	5	51	52	12	3	4	4	205	137		5	10	33				
66	4	40	67	10	3	8	7		138		2	13	30				
67	1	37	50	7	7	1	7		139		2	16	32				
68	2	42	59	15	3	4	8		140		2	12	29				
69	2	45	69	7	1	8	7		141		1	11	29				
70	2	37	72	8	7	2	6		142		2	14	32				
71	3	36	65	22	1	2	6		143		5	14	27				
72	3	36	68	17	5	8	8		144		3	16	27				

給 号	級	1	2	3	4	5	6	7	8
145			1	13	29				
146			2	11	21				
147			1	17	24				
148				11	24				
149			1	11	27				
150			3	22	20				
151			4	11	20				
152			1	11	19				
153			1	12	18				
154			2	14	14				
155			1	8	19				
156			1	10	18				
157			6	15	14				
158				14	24				
159				10	27				
160				15	27				
161				11	19				
162				19	21				
163				11	29				
164				15	26				
165				18	33				
166				13	40				
167				11	34				
168				6	27				
169				12	194				
170				6					
171				9					
172				3					
173				26					
人員計(人)		3,325	2,761	4,636	3,221	408	617	167	294
(構成比(%))		(21.6)	(17.9)	(30.0)	(20.9)	(2.6)	(4.0)	(1.1)	(1.9)
平均給料月額 (円)		231,896	284,713	336,212	386,253	415,071	437,435	456,760	476,798
平均年齢(歳)		24.7	33.6	39.9	45.9	49.8	49.8	51.3	55.0
標準的な職		巡査	巡査長	巡査部長	係長、 警部補	警部、 専門官	警察本部 の課長補 佐等	警視、 調査官	警察本部 の課長、 警察署の 署長等

## 第4表

## 扶養手当の支給状況

### その1 扶養親族数別の受給者数及び扶養手当の対象となる扶養親族数

扶養親族数	受給者数		扶養手当の対象となる扶養親族数			
	人	構成比	配偶者	子	父母等	合計
1人	6,427	33.7	2,357	3,827	243	6,427
2人	6,512	34.1	2,731	10,152	141	13,024
3人	4,725	24.7	3,765	10,333	77	14,175
4人	1,249	6.5	1,143	3,804	49	4,996
5人	154	0.8	143	617	10	770
6人以上	24	0.1	22	122	6	150
合計	19,091	100.0	10,161	28,855	526	39,542
昨年の状況	19,095		10,535	27,991	504	39,030

注 1 扶養親族とは、扶養手当の支給対象となっている者をいいます。

2 受給者数欄の構成比は、小数点以下第2位を四捨五入しているため、合計しても100.0%にならない場合があります。

### その2 職員区別の平均扶養親族数及び平均扶養手当月額

区分	受給者数	受給割合	平均扶養親族数	平均手当月額	非受給者	合計	平均扶養	平均手当
							親族数	月額
一般職員	3,571	35.3	1.9	21,534	6,550	10,121	0.7	7,598
うち行政職員	3,059	34.7	1.9	21,442	5,744	8,803	0.7	7,451
教育職員	6,857	33.2	1.9	21,353	13,802	20,659	0.6	7,087
警察官	8,663	56.1	2.3	23,999	6,766	15,429	1.3	13,475
合計	19,091	41.3	2.1	22,588	27,118	46,209	0.9	9,332
昨年の状況	19,095	41.6	2.1	22,498	26,770	45,865	0.9	9,366

第5表

## 管理職手当の支給状況

区 分	1 種	2 種	3 種	4 種	5 種	6 種	受 給 者 計	手 当 受 給 者 1 人 当 たり 平 均 手 当 月 額
支 給 対 象 と な る 職 ( 代 表 的 な も の )	本庁の理事・ 局長 特定の大規模 出先機関の長	本庁の室長・ 部長 大規模出先 機関の長	本庁の課長・ 担当課長 出先機関の長 ・校長	出先機関の 副所長	副校長・教頭	船 長		
受 給 者	人 34	人 150	人 1,040	人 131	人 850	人 3	人 2,208	円 85,633

第6表

## 住居手当の支給状況

区 分	一 般 職 員				教 育 職 員		警 察 官		合 計	
	人 員	平 均 手 当 月 額	人 員	平 均 手 当 月 額	人 員	平 均 手 当 月 額	人 員	平 均 手 当 月 額	人 員	平 均 手 当 月 額
受 給 者	手 当 月 額 11,000 円 未 満 の 受 給 者	-	-	-	8	-	1	-	9	-
	手 当 月 額 11,000 円 以 上 28,500 円 未 満 の 受 給 者	519	27,677	435	1,523	27,220	716	27,819	2,758	27,631
	手 当 月 額 28,500 円 の 受 給 者	2,152		1,896	4,494	27,516	2,307		8,953	
	計	2,671		2,331	6,025		3,024		11,720	
	配 偶 者 等 が 居 住 す る 住 宅	-	-	-	-	-	-	3	14,200	3
非 受 給 者	7,450	-	6,472	-	14,634	-	12,402	-	34,486	-
合 計	10,121	7,304	8,803	7,340	20,659	8,025	15,429	5,455	46,209	7,009
昨 年 の 状 況	10,053	7,220	8,767	7,227	20,476	7,939	15,336	5,139	45,865	6,845

注 1 住居手当の受給者(配偶者等が居住する借家・借間を含まない。)の割合は、一般職員 26.4%(行政職員 26.5%)、教育職員29.2%、警察官 19.6%、合計で25.4%です。

2 住居手当の額は、家賃月額 16,000円を超える者を対象とし、最高支給限度額は 28,500円です。

3 配偶者等が居住する借家・借間に係る住居手当の額は、単身赴任手当を受給している職員が当該住宅に居住するものとした場合に支給される住居手当額の半額です。



第7表

## 通勤手当の支給状況

区 分		一 般 職 員				教 育 職 員		警 察 官		合 計	
		人 員		う ち 行 政 職 員		人 員		人 員		人 員	
				人 員	平 均 手 当						
		人	円	人	円	人	円	人	円	人	円
受 給 者	交通機関等利用者	8,117	16,415	7,398	16,193	7,303	14,007	13,057	13,685	28,477	14,546
	交 通 用 具 使 用 者	1,191	9,214	703	7,141	11,509	5,277	801	8,379	13,501	5,808
	交 通 機 関 等 と 交 通 用 具 併 用 者	244	19,428	197	19,831	285	14,553	445	14,692	974	15,838
	計	9,552	15,594	8,298	15,512	19,097	8,754	14,303	13,419	42,952	11,829
非 受 給 者		569	-	505	-	1,562	-	1,126	-	3,257	-
合 計		10,121	14,718	8,803	14,623	20,659	8,092	15,429	12,440	46,209	10,995
昨 年 の 状 況		10,053	14,670	8,767	14,617	20,476	8,202	15,336	12,303	45,865	10,991

注 1 通勤手当の受給者の割合は、一般職員94.4%(行政職員94.3%)、教育職員92.4%、警察官92.7%、合計で93.0%です。

注 2 受給者の通勤方法別の割合は、交通機関等利用者66.3%、交通用具使用者31.4%、交通機関等と交通用具併用者2.3%です。

## 第8表 再任用職員の給料表別、級別人員

### その1 フルタイム勤務職員

給料表	級 計	1	2	3	4	5	6	7	8	9
		人	人	人	人	人	人	人	人	人
行政職給料表(1)	302	1	1		205	24	61	6	1	3
学校行政職給料表	165				80	3	82			
行政職給料表(2)	10				3	7				
海事職給料表(2)	2					2				
研究職給料表	10			8		2				
医療職給料表(2)	8				8					
医療職給料表(3)	2					1	1			
学校栄養職給料表	1			1						
福祉職給料表	31				28	3				
教育職給料表	1,718	2	1,502	149	20	45				
公安職給料表	110			32	48	26	3		1	
合計	2,359									

### その2 短時間勤務職員

給料表	級 計	1	2
		人	人
行政職給料表(1)	107		107
学校行政職給料表	23	1	22
医療職給料表(3)	1		1
福祉職給料表	3		3
教育職給料表	568		568
合計	702		