

第14章 マスク飲食【問47～問48】

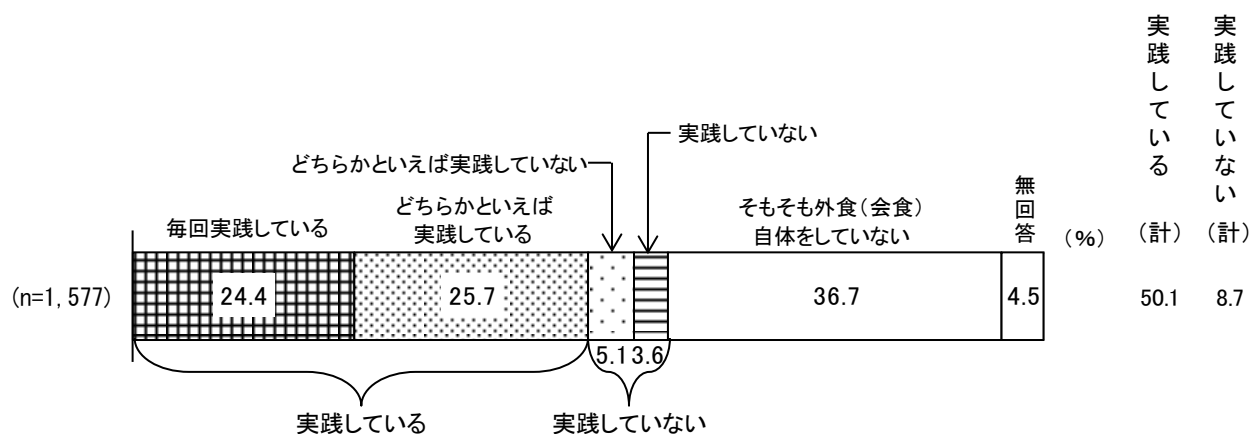
1 「マスク飲食（会食）」の実践状況【問47】

【全体の状況】


「マスク飲食（会食）」を実践しているか尋ねたところ、「毎回実践している」（24.4%）と「どちらかといえば実践している」（25.7%）を合わせた《実践している》は50.1%であった。

一方、「実践していない」（3.6%）と「どちらかといえば実践していない」（5.1%）を合わせた《実践していない》は8.7%であった。（図表 14-1-1）

図表14-1-1 「マスク飲食（会食）」の実践状況



図表14-1-2 「マスク飲食（会食）」の実践状況—地域別、性・年代別

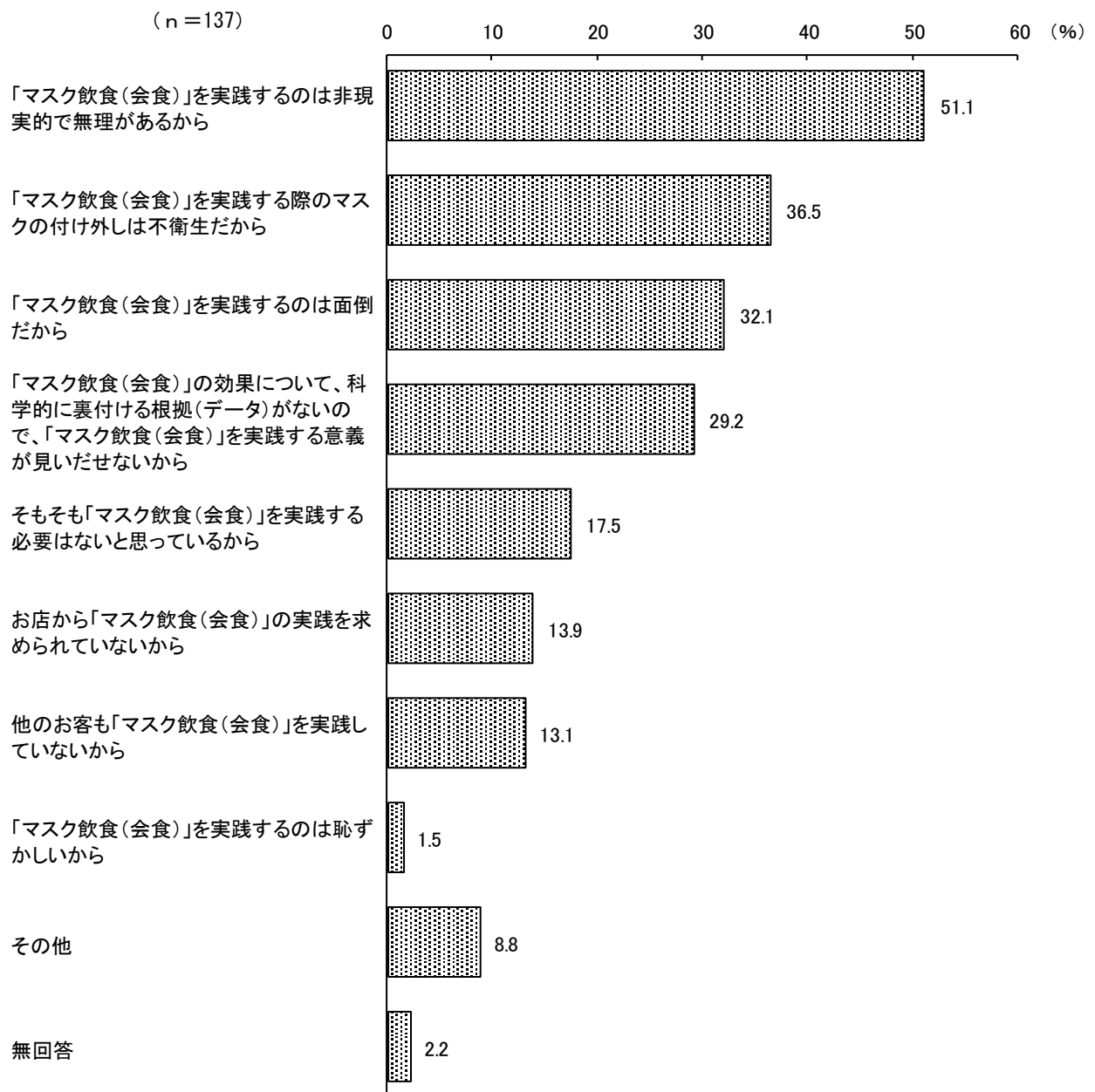


2 「マスク飲食（会食）」を実践していない理由【問47-1】

【全体の状況】

「マスク飲食（会食）」の実践状況（問47）で、「どちらかといえば実践していない」または、「実践していない」と回答した137人に実践していない理由を複数回答で尋ねたところ、「マスク飲食（会食）」を実践するのは非現実的で無理があるから」が51.1%で最も多く、次いで「マスク飲食（会食）」を実践する際のマスクの付け外しは不衛生だから」が36.5%であった。（図表14-2-1）

図表14-2-1 「マスク飲食（会食）」を実践していない理由（複数回答）



図表14-2-2 「マスク飲食（会食）」を実践していない理由—地域別、性・年代別

(%)

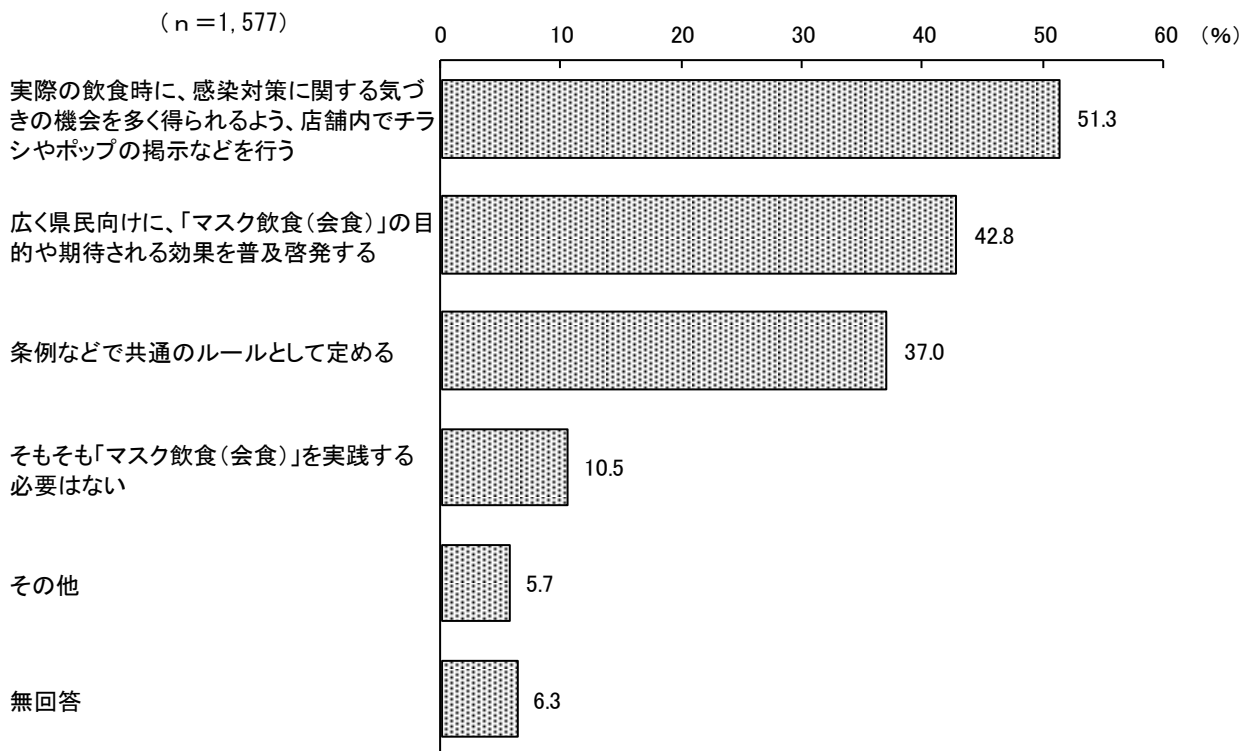
	n	「マスク飲食（会食）」を実践するのは非現実的で無理があるから	「マスク飲食（会食）」を実践する際のマスクの付け外しは不衛生だから	「マスク飲食（会食）」を実践するのは面倒だから	科学的に裏付ける根拠（データ）がないので、「マスク飲食（会食）」を実践する意義が見いだせないから	「マスク飲食（会食）」の効果について、そもそも「マスク飲食（会食）」を実践する必要はないと思っているから	お店から「マスク飲食（会食）」の実践を求められていないから	他のお客も「マスク飲食（会食）」を実践していないから	「マスク飲食（会食）」を実践するのは恥ずかしいから	その他	無回答
全 体	137	51.1	36.5	32.1	29.2	17.5	13.9	13.1	1.5	8.8	2.2
【地 域 別】											
横 浜	57	61.4	33.3	28.1	36.8	17.5	12.3	14.0	1.8	10.5	0.0
川 崎	15	26.7	33.3	26.7	26.7	0.0	20.0	33.3	0.0	6.7	0.0
相 模 原	14	35.7	42.9	50.0	21.4	28.6	28.6	0.0	0.0	7.1	0.0
横 須 賀 三 浦	19	47.4	31.6	36.8	10.5	10.5	15.8	5.3	5.3	5.3	10.5
県 央	13	53.8	46.2	30.8	23.1	15.4	0.0	0.0	0.0	7.7	0.0
湘 南	15	53.3	46.7	26.7	40.0	33.3	13.3	26.7	0.0	0.0	6.7
県 西	2	100.0	0.0	50.0	50.0	0.0	0.0	0.0	0.0	50.0	0.0
【性・年代別】											
男 性	80	55.0	27.5	33.8	27.5	16.3	15.0	16.3	2.5	10.0	1.3
女 性	52	46.2	50.0	30.8	34.6	19.2	11.5	9.6	0.0	7.7	1.9
男性 18～29歳	5	60.0	20.0	20.0	0.0	0.0	0.0	0.0	0.0	0.0	0.0
30 歳 代	11	63.6	18.2	45.5	0.0	9.1	18.2	18.2	0.0	9.1	0.0
40 歳 代	16	68.8	50.0	43.8	37.5	18.8	18.8	25.0	6.3	6.3	0.0
50 歳 代	18	55.6	22.2	11.1	33.3	16.7	11.1	11.1	5.6	16.7	0.0
60 歳 代	20	55.0	25.0	30.0	40.0	20.0	15.0	20.0	0.0	15.0	5.0
70～74歳	7	14.3	28.6	71.4	28.6	28.6	14.3	0.0	0.0	0.0	0.0
75歳以上	3	33.3	0.0	33.3	0.0	0.0	33.3	33.3	0.0	0.0	0.0
女性 18～29歳	8	37.5	50.0	50.0	37.5	0.0	25.0	12.5	0.0	0.0	0.0
30 歳 代	5	60.0	40.0	40.0	40.0	0.0	0.0	0.0	0.0	20.0	0.0
40 歳 代	11	36.4	54.5	36.4	36.4	9.1	0.0	0.0	0.0	18.2	9.1
50 歳 代	12	58.3	58.3	16.7	33.3	16.7	25.0	16.7	0.0	0.0	0.0
60 歳 代	7	42.9	42.9	28.6	28.6	28.6	0.0	14.3	0.0	0.0	0.0
70～74歳	4	50.0	50.0	25.0	25.0	50.0	0.0	0.0	0.0	25.0	0.0
75歳以上	4	50.0	50.0	0.0	50.0	50.0	0.0	25.0	0.0	0.0	0.0

3 「マスク飲食（会食）」を実践してもらうための取組み【問48】

【全体の状況】

多くの人に「マスク飲食（会食）」を実践していただくために、どのような取組みが有効と考えるかを複数回答で尋ねたところ、「実際の飲食時に、感染対策に関する気づきの機会を多く得られるよう、店舗内でチラシやポップの掲示などを行う」が51.3%で最も多く、次いで「広く県民向けに、「マスク飲食（会食）」の目的や期待される効果を普及啓発する」が42.8%であった。（図表14-3-1）

図表14-3-1 「マスク飲食（会食）」を実践してもらうための取組み（複数回答）



図表14-3-2 「マスク飲食（会食）」を実践してもらうための取組み—地域別、性・年代別

(%)

	n	シヤの機 や機の ポ会を ッ会を プ多 のく 掲得 示ら なれ どる をよ う、 店 舗 内 で チ ラ	実際 の飲 食時 に、 感 染 対 策 に 関 す る 気 づ き	の 広 く 県 民 向 け に、 「 マ ス ク 飲 食 （ 会 食 ） 」	条 例 な ど で 共 通 の ル ー ル と し て 定 め る	そ も そ も 「 マ ス ク 飲 食 （ 会 食 ） 」 を 実 践 す る 必 要 は な い	そ の 他	無 回 答
全 体	1,577	51.3	42.8	37.0	10.5	5.7	6.3	
【地 域 別】								
横 浜	592	53.5	42.9	35.5	13.3	7.3	1.9	
川 崎	225	55.6	43.6	44.0	7.1	6.7	1.8	
相 模 原	112	46.4	45.5	33.9	16.1	3.6	2.7	
横 須 賀 三 浦	131	64.9	44.3	32.8	9.9	5.3	2.3	
県 央	153	51.6	51.0	44.4	5.2	3.3	2.6	
湘 南	236	50.8	44.9	44.9	10.6	5.1	1.7	
県 西	55	54.5	52.7	34.5	9.1	7.3	1.8	
【性・年代別】								
男 性	682	49.3	40.3	36.4	13.3	7.9	2.2	
女 性	794	57.9	48.1	40.2	8.9	4.2	2.0	
男性18～29歳	23	43.5	26.1	17.4	26.1	0.0	4.3	
30歳代	96	39.6	38.5	41.7	10.4	15.6	1.0	
40歳代	149	48.3	30.9	40.9	16.1	9.4	1.3	
50歳代	156	44.9	38.5	32.7	13.5	7.1	3.2	
60歳代	120	53.3	47.5	32.5	15.0	7.5	1.7	
70～74歳	94	63.8	51.1	33.0	9.6	4.3	2.1	
75歳以上	44	50.0	47.7	50.0	6.8	2.3	4.5	
女性18～29歳	40	35.0	35.0	40.0	17.5	5.0	5.0	
30歳代	112	50.0	38.4	50.0	10.7	8.9	2.7	
40歳代	179	58.7	43.6	46.9	7.3	3.9	0.6	
50歳代	182	64.8	47.8	39.0	7.1	4.4	0.0	
60歳代	139	64.0	57.6	31.7	7.2	2.2	0.7	
70～74歳	75	57.3	62.7	29.3	9.3	1.3	4.0	
75歳以上	62	54.8	50.0	40.3	12.9	3.2	8.1	