

# 「バリアフリー」や「ユニバーサルデザイン」を知ろう！！

## ★私たちが暮らす街の中にある建物のバリアフリー★

私たちが日ごろ使っている公共の建物には、様々な人が使いやすいようにバリアフリーの工夫がされています。例えば、博物館にはどんなバリアフリーの設備があるか、見てみよう！

### 神奈川県立生命の星・地球博物館のバリアフリー



生命の星・地球博物館では、地球の歴史や神奈川の自然について、わかりやすく展示しています。

### 電車で行ってみよう！




最寄りの入生田駅で降りると、線路をわたるところが幅広く平らになっているので、誰もが通りやすくなっています。

建物の近くにあるエレベーターと歩道橋を使えば、入口まで横断歩道を使わずに行ることができます。

### 建物の中の工夫を見てみよう

館内に入ると、足元には段差がなく、矢印のテープや点字ブロックで展示室などへの通り道が表示されているから、安心して移動できるね。



### 階段

階段には、両方の端にはテープが貼られていて、階段の幅や段差に気をつけて歩くことができます。



階段には手すりがあり、表面に点字で案内がついています。

### 車で見てみよう！

身体障がい者専用駐車場は、4台のスペースがあります。雨が降っているときでも、屋根がある駐車場なので、濡れずに博物館に入ることができます。



### トイレ

誰でも使える広いトイレが各階にあります。トイレの中には、つかまれるように手すりが設置されています。



ない くるま せんよう せき  
シアター内の車いす専用席

シアター内の一番後ろには、車いす専用席が、5台分あります。車いす同士がぶつからない配置になっています。



シアター内の車いす専用席には、シアターで行われるクイズに参加できるボタンが設置されているので、一緒に楽しめるね。

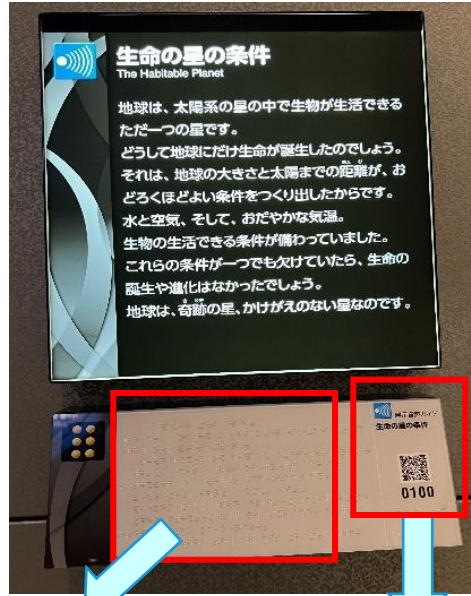


て ふ てんじ ぶつ  
手で触れられる展示物



展示物の中には、手で触ることができるマークがついているものもあるよ。博物館に行ったら、誰でも触れる展示物がどこにあるのか探してみよう。

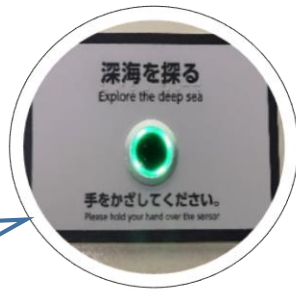
てんじ ぶつ せつめい ひょうじ  
展示物の説明表示



館内にある表示は、文字での説明だけではなく、点字表示と音声で聞くことができます。

てんじ ひょうじ おんせい せつめい  
点字の表示 音声で説明

ボタンの中には、手をかざすだけで反応するボタンもあったよ。



せいかつ みじか  
★生活の身近にあるユニバーサルデザイン★

皆さんの身近にあるもので、「ユニバーサルデザイン」になっているものを見てみよう！  
今回は、テレビのリモコンについて紹介します。

① み おお もじ  
見やすく大きな文字

大きい文字で「見る」「残す」と書いてあるので、何が出来るボタンなのか、わかりやすいですね。



② いろ もじ ひょうじ  
色を文字でも表示

色で機能を選ぶボタンには、色の名前が表示されているので、色の違いがわかりにくい障がいがある人も、色の名前を見てボタンを押すことができます。




テレビのリモコンの一例  
写真出典：一般財団法人家電製品協会ホームページ

みな いえ  
皆さんの家のリモコンはどうなっているかな？  
テレビを見るときに、ボタンを見てみよう。

ほか さが  
他にもユニバーサルデザインになっているものがないか、探してみようね！

バリアフリー

しょう ひと せいかつ うえ  
障がいのある人が生活していく上でバリアとなるものを無くしていくこと



ユニバーサルデザイン

おお ひと つか  
できるだけ多くの人を使いやすいように考えられたデザイン



さわると「ちがいがわかる！」