

令和4年第1回定例会

治安状況

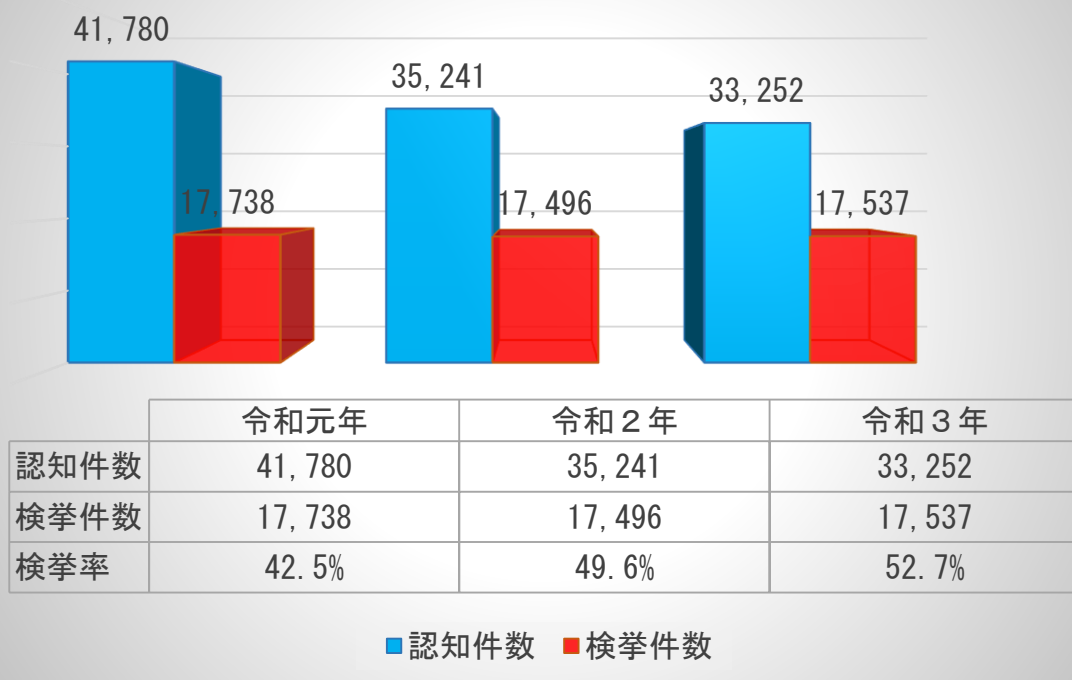


神奈川県警察本部

1 県内の犯罪情勢(令和3年中)

- ・ 刑法犯認知件数 3万3,252件(前年比-1,989件)
- ・ 刑法犯検挙件数 1万7,537件(前年比 +41件)
- ・ 刑法犯検挙率 52.7%(前年比 +3.1pt)

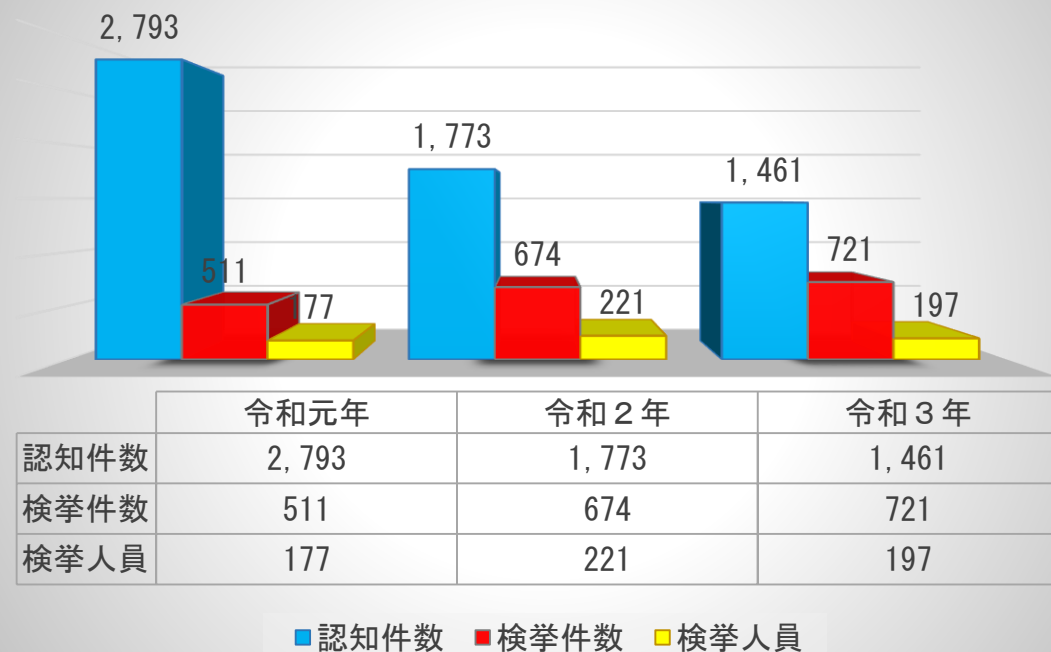
刑法犯認知・検挙件数(過去3年)



2 特殊詐欺事件の認知及び検挙状況(令和3年中)

- ・ 認知件数 1,461件(前年比 -312件)
- ・ 被害総額 約25億5,900万円(前年比 -約8億3,200万円)
- ・ 検挙件数 721件(前年比 +47件)
- ・ 検挙人員 197人(前年比 -24人)
- ・ 検挙率 49.3%(前年比 +11.3pt)

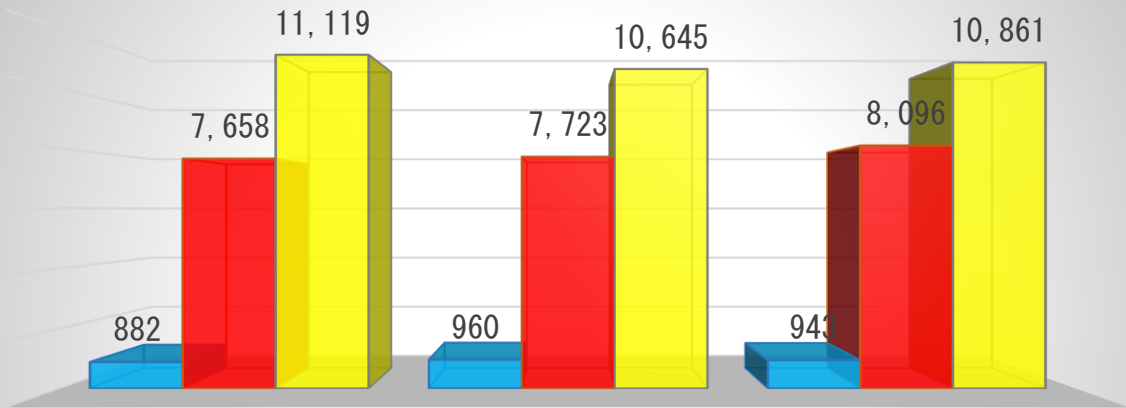
特殊詐欺認知・検挙状況(過去3年)



3 人身安全関連事案の対応状況(令和3年中)

- ・ ストーカー事案の相談等件数 943件(前年比 -17件)
- ・ 配偶者暴力事案の相談等件数 8,096件(前年比 +373件)
- ・ 児童虐待事案の通告人員 10,861人(前年比 +216人)

人身安全関連事案対応状況(過去3年)



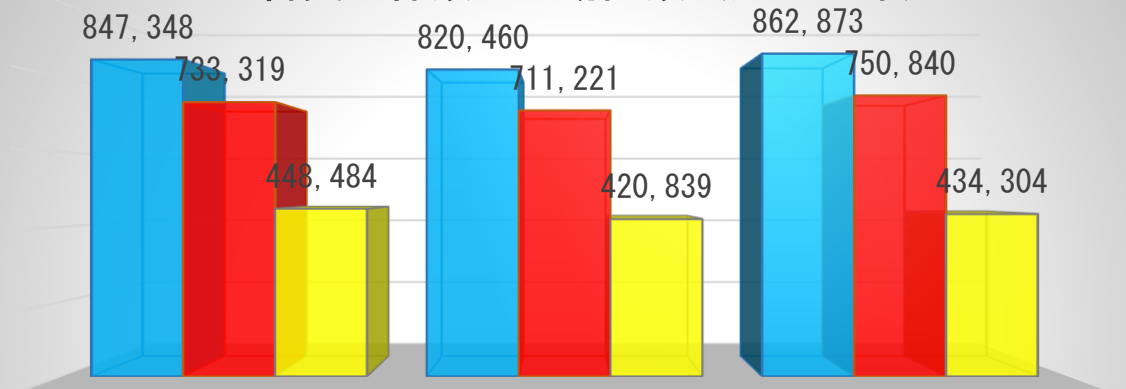
	令和元年	令和2年	令和3年
ストーカー相談等件数	882	960	943
配偶者暴力相談等件数	7,658	7,723	8,096
児童虐待通告人員	11,119	10,645	10,861

■ ストーカー相談等件数 ■ 配偶者暴力相談等件数 ■ 児童虐待通告人員

4 110番の受理状況(令和3年中)

- ・ 総受理件数 86万2,873件(前年比 +4万2,413件)
- ・ 1日平均の総受理件数 2,364件(前年比 +122件)
- ・ 36.5秒に1件の割合で入電
- ・ リスポンスタイムは、平均11分36秒

110番受理件数・出動回数(過去3年)



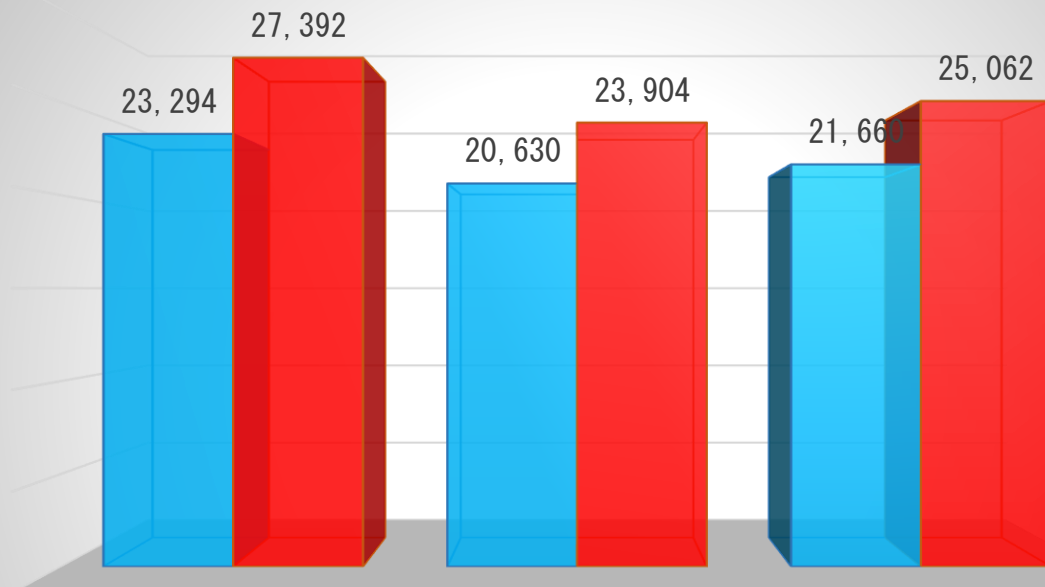
	令和元年	令和2年	令和3年
総受理件数	847,348	820,460	862,873
有効受理件数	733,319	711,221	750,840
出動回数	448,484	420,839	434,304

■ 総受理件数 ■ 有効受理件数 ■ 出動回数

5 交通事故の発生状況(令和3年中)

- ・ 発生件数 2万1,660件(前年比 +1,030件)
- ・ 負傷者数 2万5,062人(前年比 +1,158人)
- ・ 死者数 142人(前年比 + 2人)

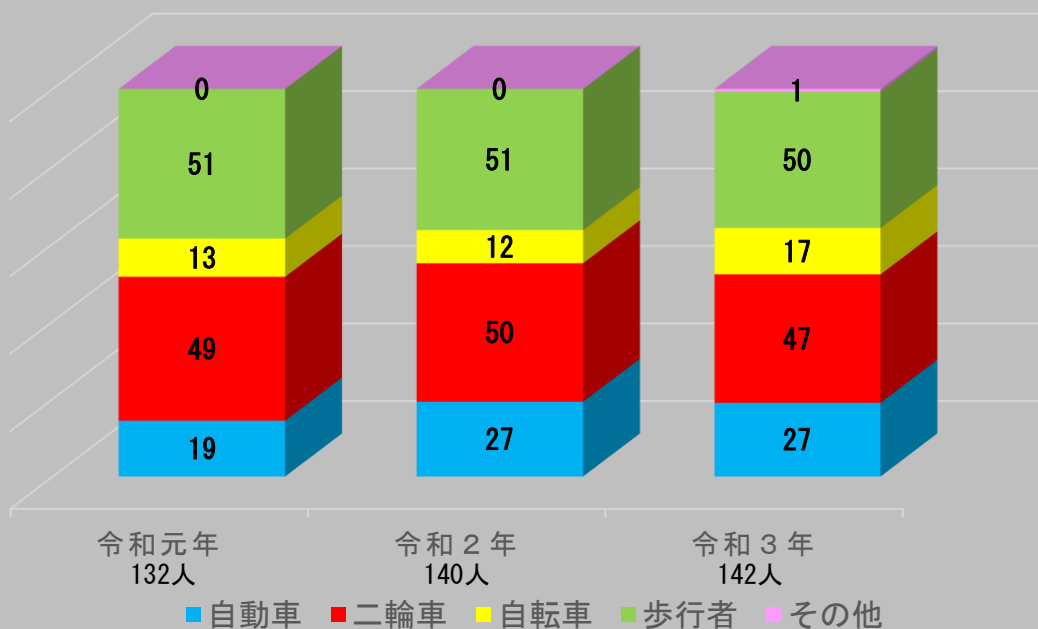
交通事故発生・負傷者数（過去3年）



	令和元年	令和2年	令和3年
発生件数	23,294	20,630	21,660
負傷者数	27,392	23,904	25,062

■ 発生件数 ■ 負傷者数

交通事故死者数（過去3年）

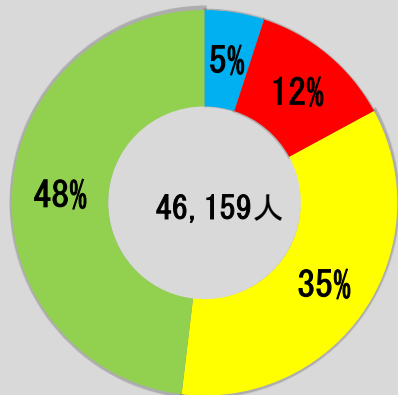


6 運転免許関係(令和3年中)

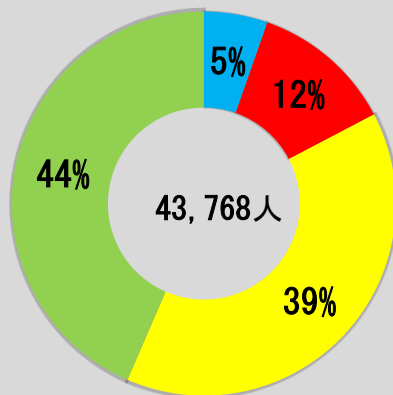
- ・ 運転免許保有者数 564万4,797人(前年比 +7,513人)
- ・ 行政処分等
 - 運転免許の行政処分 1万3,525件(前年比 -1,872件)
 - 行政処分のうち取消処分 1,755件(前年比 +80件)
 - 認知機能検査の結果による取消し処分件数 131件(前年比 +17件)
- ・ 自主返納件数 4万1,593件(前年比 -2,175件)

自主返納状況(過去3年)

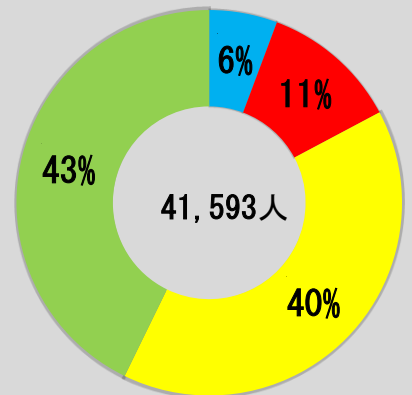
令和元年



令和2年



令和3年



■ 65歳未満

■ 65～69歳

■ 70～74歳

■ 75歳以上