

経営比較分析表（令和2年度決算）

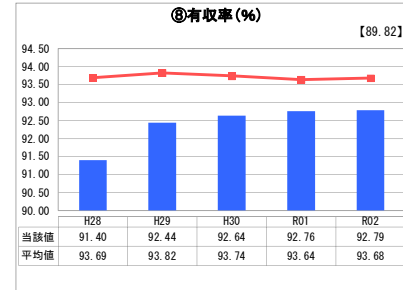
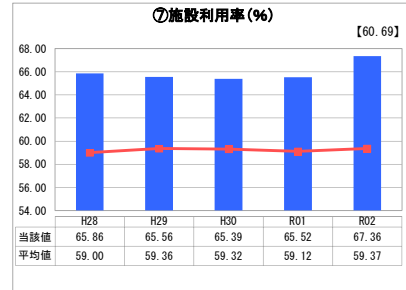
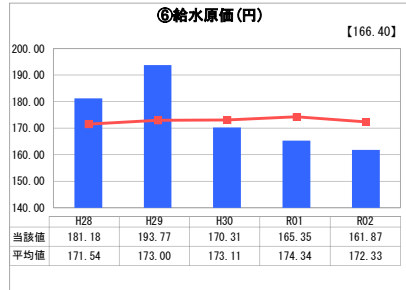
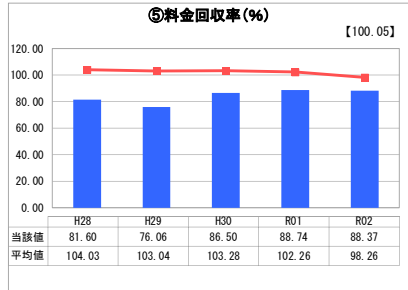
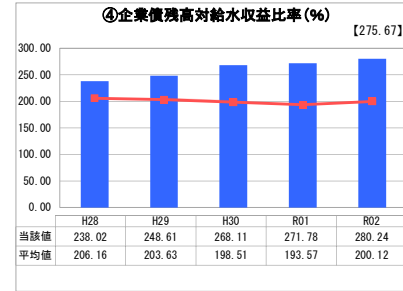
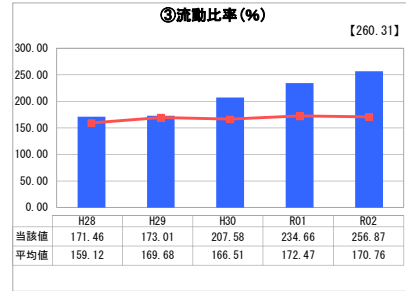
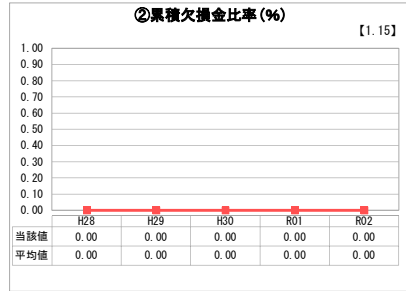
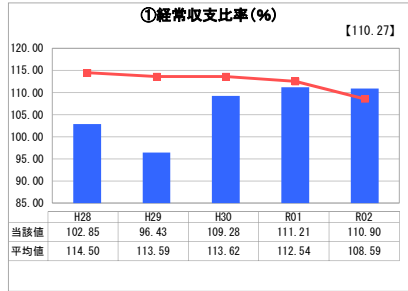
神奈川県 川崎市

| 業務名 | 業種名 | 事業名 | 類似団体区分 | 管理者の情報 |
|------------|--------------|---------|---------------------------------|--------|
| 法適用 | 水道事業 | 末端給水事業 | 政令市等 | 自治体職員 |
| 資金不足比率 (%) | 自己資本構成比率 (%) | 普及率 (%) | 1か月20m ³ 当たり家庭料金 (円) | |
| - | 58.52 | 100.00 | 2,321 | |

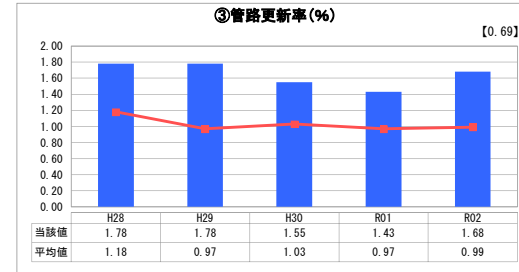
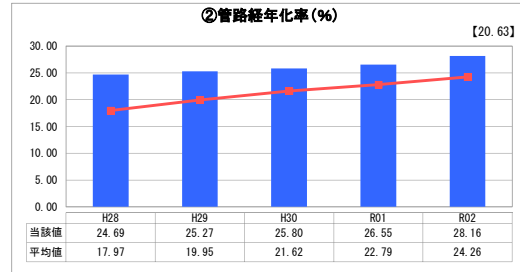
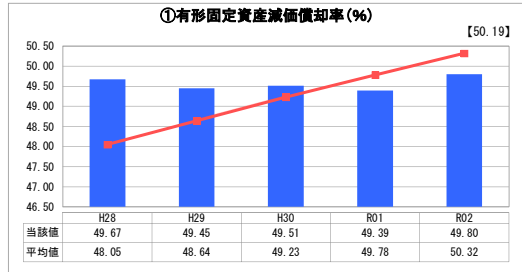
| 人口 (人) | 面積 (km ²) | 人口密度 (人/km ²) |
|------------|---------------------------|-----------------------------|
| 1,521,562 | 143.01 | 10,639.55 |
| 現在給水人口 (人) | 給水区域面積 (km ²) | 給水人口密度 (人/km ²) |
| 1,539,916 | 144.35 | 10,667.93 |

| グラフ凡例 |
|-----------------|
| ■ 当該団体値 (当該値) |
| — 類似団体平均値 (平均値) |
| 【】 令和2年度全国平均 |

1. 経営の健全性・効率性



2. 老朽化の状況



分析欄

1. 経営の健全性・効率性について

川崎市では、将来の水需要を見据え、給水能力の見直しを主軸とした再構築計画に基づき、老朽化した浄水場等の更新に合わせて3つの浄水場を1つに集約することによるダウンサイジングを実施しました。

○①**経常収支比率**は、100%を上回っており、②**累積欠損金**は計上されていないため、経営の健全性は維持しています。また、③**流動比率**は、類似団体平均を上回っており、短期的な資金繰りには問題ないものと考えます。しかし、今後の老朽化対策等により更なる更新需要の増加が見込まれることから、長期的な経営状況を考慮し、④**企業債務高対給水収益比率**が増加しすぎないよう留意しながら、更新を計画的に進める必要があります。

○⑤**料金回収率**は、平成30年度以降は類似団体平均と比較して低水準で推移していますが、低廉な料金水準により供給単価が低いため、⑥**料金回収率**は100%を下回っています。しかし、附帯収益で給水に係る費用を賄うことにより、健全経営を維持しています。

○⑦**施設利用率**は、再構築計画に基づき行った平成24年度の浄水場の廃止及び平成28年度の長沢浄水場への機能集約の完了により、類似団体平均と比較して高水準で推移しており、施設が効率的かつ適正な規模で運用されています。⑧**有収率**は、老朽給水管の影響等により漏水率が高いため、類似団体平均よりも低水準にあるものの、漏水率の改善に努めていることから改善傾向にあります。

2. 老朽化の状況について

○①**有形固定資産減価償却率**は、類似団体平均が上昇傾向にある中で、本市は、施設のダウンサイジングを実施するなど、着実に更新を進めていることから、横ばいで推移しています。②**管路経年率**は、類似団体平均と比較して高水準かつ上昇傾向にあります。③**管路更新率**は、類似団体平均と比較して高水準で管路更新を実施しています。

全体総括

○今後は、課題である管路の更新といった老朽化対策等に伴い、更なる更新需要の増加が見込まれるため、アセットマネジメント手法等を活用し、適正な投資規模を検討するとともに、効率的かつ計画的な更新が必要です。

○将来の水需要動向を把握するとともに、将来にわたって安定給水を確保できるよう、更なる経営基盤の強化に向けた取組や検討を進めます。