

# 経営比較分析表（令和2年度決算）

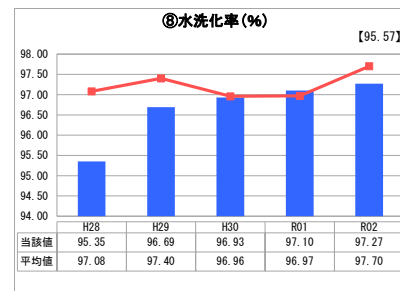
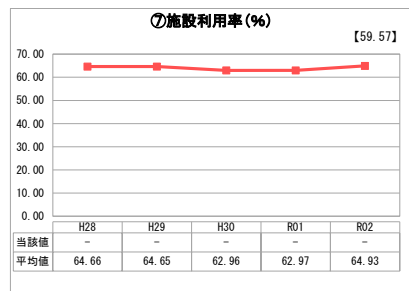
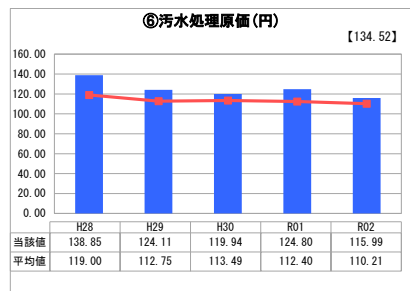
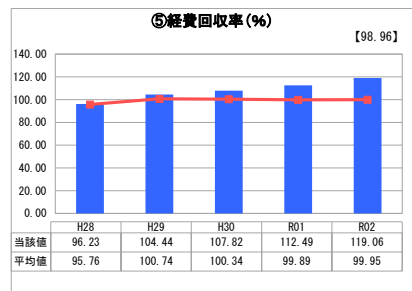
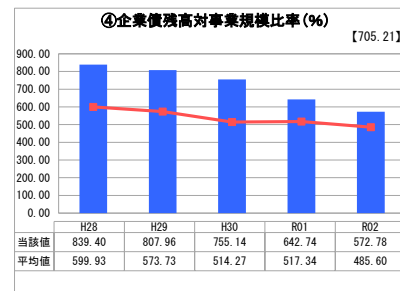
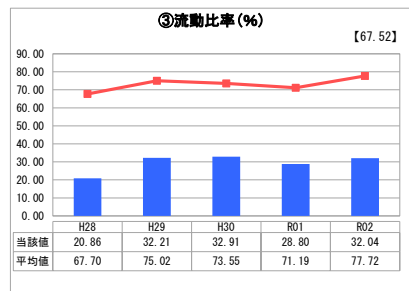
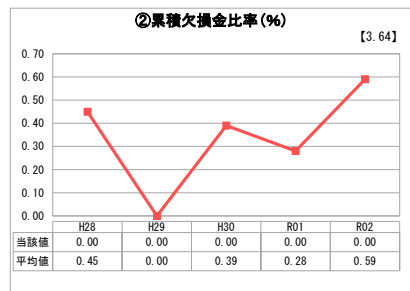
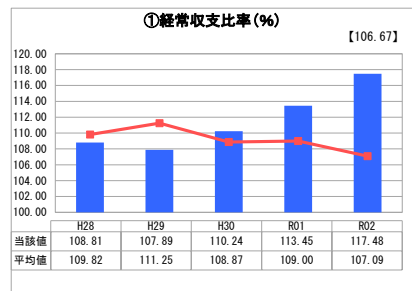
神奈川県 座間市

業務名	業種名	事業名	類似団体区分	管理者の情報
法適用	下水道事業	公共下水道	Aa	自治体職員
資金不足比率(%)	自己資本構成比率(%)	普及率(%)	有収率(%)	1か月20m <sup>3</sup> 当たり家庭料金(円)
-	65.32	97.89	93.26	2,634

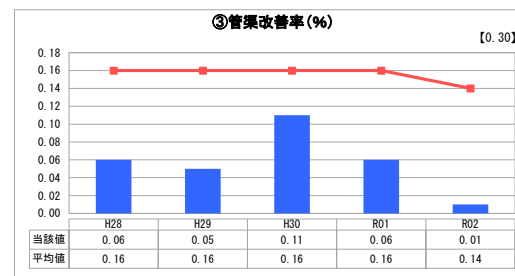
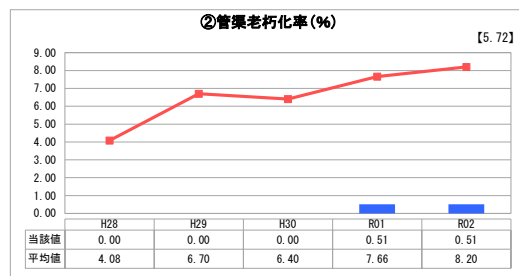
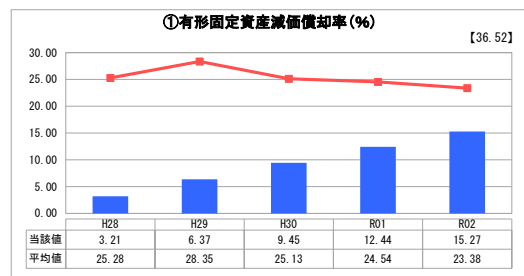
人口(人)	面積(km <sup>2</sup> )	人口密度(人/km <sup>2</sup> )
131,845	17.57	7,503.98
処理区域内人口(人)	処理区域面積(km <sup>2</sup> )	処理区域内人口密度(人/km <sup>2</sup> )
128,980	12.12	10,641.91

グラフ凡例
■ 当該団体値（当該値）
— 類似団体平均値（平均値）
【】 令和2年度全国平均

## 1. 経営の健全性・効率性



## 2. 老朽化の状況



## 分析欄

### 1. 経営の健全性・効率性について

平成28年4月、平成31年4月の2度にわたって使用料改定を行ったことで使用料収入が増加し、経常収支比率、経費回収率共に100%以上を確保できています。一方で、過年度の下水道整備に充てられた企業債の償還金が高額であり、財源の一部を基準外一般会計繰入金により賄っている状況です。今後は、公営企業における独立採算の原則に鑑み、基準外一般会計繰入金の削減に向けて取り組む必要があります。また、汚水処理原価について、直近4年間で平成28年度以降、有収水量が増加傾向にあるため、年々減少傾向となっています。全国類似団体平均値と比較すると、同程度ですが、今後施設の老朽化等による費用の増大が予測されることから、引き続き事業の効率化を進める必要があります。

### 2. 老朽化の状況について

本市においては、昭和48年度から下水道施設の整備を開始しているため、現状では老朽化の状況に係る指標には表れてませんが、今後、老朽化した施設の増加、それに伴う維持管理、更新事業の増大が見込まれます。今後も、計画的な点検、調査や効率的な改築・更新を実施することが重要です。

### 全体総括

本市の公共下水道事業は近年の使用料改定の結果、使用料収入が増加し、汚水処理にかかる費用を使用料収入で賄うことができています。企業債残高は、年々減少傾向にありますが、今後も汚水施設に係る整備や老朽化した施設の更新事業等に伴う企業債発行が見込まれることから、長期的な視点で下水道施設全体の管理を最適化することを目的に、令和元年度に策定した「座間市下水道ストックマネジメント計画」に基づき投資の効率化、平準化への取組を行います。

※ 「経常収支比率」、「累積欠損金比率」、「流動比率」、「有形固定資産減価償却率」及び「管渠老朽化率」については、法非適用企業では算出できないため、法適用企業のみ類似団体平均値及び全国平均を算出しています。