

令和2年版神奈川県福祉統計の概要

1 生活保護関係

(1) 被保護世帯数

令和2年度3月現在（令和3年3月現在）の被保護世帯数は121,170世帯で、前年度に比べ1,824世帯増加している。被保護世帯数を世帯類型別にみると、高齢者世帯が64,038世帯と最も多く、対前年度増減率は1.13%増加している。

表1 世帯類型別被保護世帯数の年次推移 毎年度3月末現在

	28年度	29年度	30年度	令和元年度	令和2年度	対前年度	
						増減数	増減率(%)
神奈川県総数	118,241	118,660	118,672	119,346	121,170	1,824	1.53
高齢者世帯	59,319	61,310	62,376	63,322	64,038	716	1.13
傷病・障害者世帯	29,171	28,608	28,645	29,077	29,610	533	1.83
母子世帯	8,036	7,385	6,915	6,370	5,930	△440	△6.91
その他の世帯	21,715	21,357	20,736	20,577	21,592	1,015	4.93

(注) 保護停止中の世帯は含まない。

[2-4表 世帯類型別被保護世帯数（生活援護課）より]

(2) 被保護実人員

令和2年度3月現在（令和3年3月現在）の被保護実人員は153,791人で、前年度と比べ608人増加している（対前年度増減率0.40%増）。保護の種類別に扶助人員をみると、医療扶助、その他の扶助が減少しているが、介護扶助は年々増加しており、全体では対前年度増減率は0.08%の増加となっている。

表2 被保護実人員・保護の種類別扶助人員の年次推移 各年度3月現在

	28年度	29年度	30年度	令和元年度	令和2年度	対前年度	
						増減数	増減率(%)
被保護実人員	157,318	156,022	154,404	153,183	153,791	608	0.40
扶助計	461,540	459,256	455,260	448,443	448,788	345	0.08
生活扶助	141,224	139,287	137,403	135,340	136,118	778	0.57
医療扶助	136,529	137,440	136,531	133,221	131,633	△1,588	△1.19
住宅扶助	142,265	140,897	139,657	138,144	138,999	855	0.62
介護扶助	24,197	25,376	26,368	27,642	28,824	1,182	4.28
その他の扶助	17,325	16,256	15,301	14,096	13,214	△882	△6.26

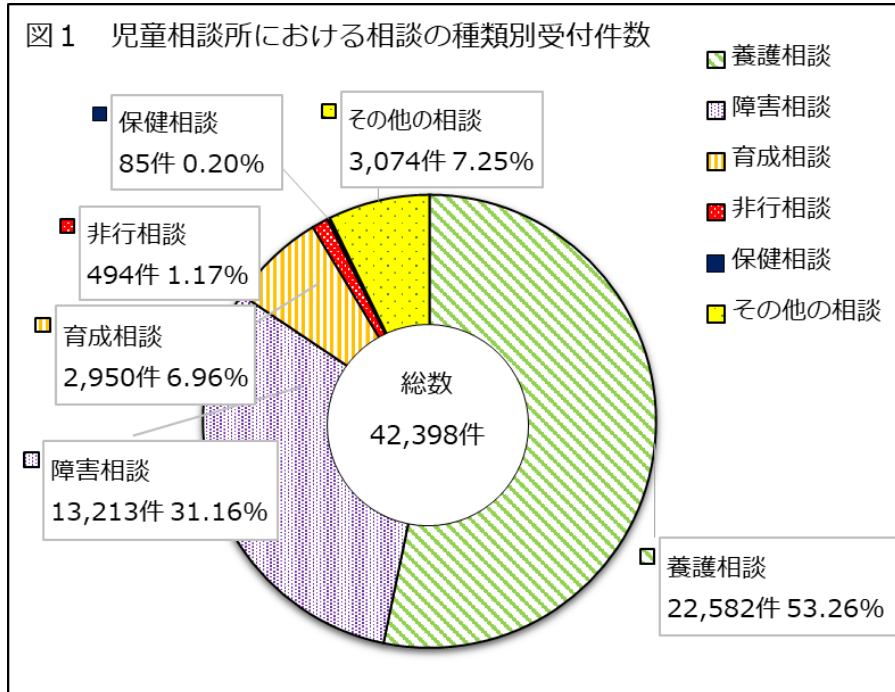
(注) 「その他の扶助」は、教育扶助・出産扶助・生業扶助・葬祭扶助の合計

[2-3表 被保護人員及び保護率、2-7表 保護の種類別被保護人員（生活援護課）より]

2 児童福祉関係

(1)児童相談所における相談の種類

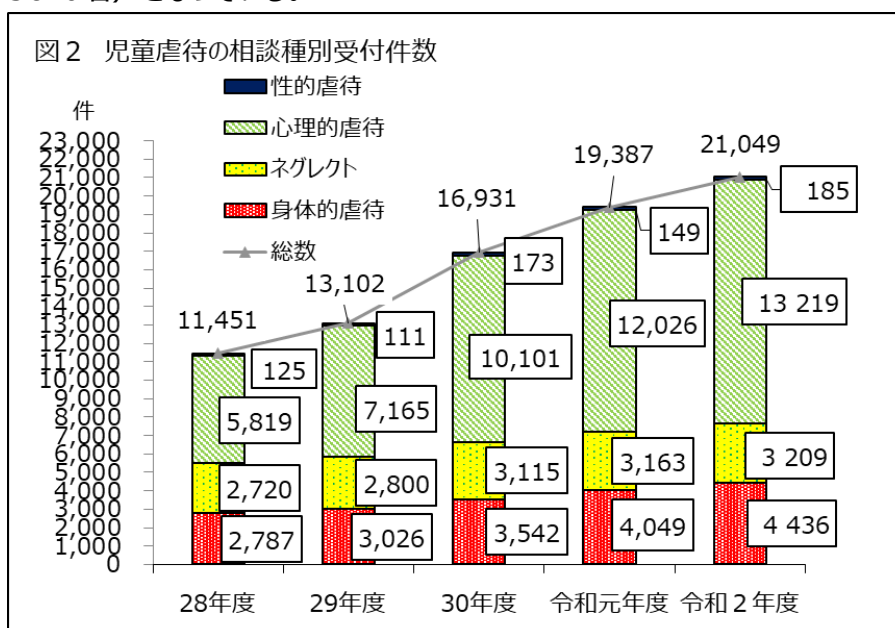
令和2年度中に児童相談所が受け付けた児童の福祉に関する相談件数は42,398件である。これを相談の種類別にみると、「養護相談」が22,582件（53.26%）と最も多く、次いで「障害相談」が13,213件(31.16%)となっている。



[3-2 表 児童相談所における内容別相談受付状況（子ども家庭課）参照]

(2)児童相談所における児童虐待相談の受付件数

令和2年度中に児童相談所が受け付けた養護相談のうち、児童虐待相談の受付件数は21,049件で、前年度に比べ1,662件増加している（対前年度増減率8.57%増）。相談種別にみると、「心理的虐待」が13,219件（同9.92%増）と最も多く、次いで「身体的虐待」が4,436件（同9.56%増）となっている。



[3-17 表 児童相談所における内容別虐待相談受付件数（子ども家庭課）参照]

3 障害者福祉関係

(1)身体障害者手帳交付者数

令和2年度末現在の身体障害者手帳交付者数は268,447人で、前年度に比べ486人減少している。

表3 身体障害者手帳交付者数の年次推移（神奈川県）

各年度末現在

(年齢別)	28年度	29年度	30年度	令和元年度	令和2年度	対前年度	
						増減数	増減率(%)
総数	269,671	267,576	267,621	268,933	268,447	▲ 486	▲ 0.18
18歳未満	5,733	5,636	5,596	5,789	5,494	▲ 295	▲ 5.10
18歳以上	263,938	261,940	262,025	263,144	262,953	▲ 191	▲ 0.07
(障害別)	28年度	29年度	30年度	令和元年度	令和2年度	対前年度	
						増減数	増減率(%)
視覚障害	17,900	17,584	17,633	17,760	17,750	▲ 10	▲ 0.06
聴覚・平衡機能障害	23,788	23,794	24,127	24,532	24,832	300	1.22
音声・言語・そしゃく機能障害	3,334	3,282	3,286	3,285	3,310	25	0.76
肢体不自由	139,145	136,047	133,741	132,172	129,783	▲ 2,389	▲ 1.81
内部障害	85,504	86,869	88,834	91,184	92,772	1,588	1.74

[5-3表 身体障害者手帳交付者数（等級別）、5-4表 身体障害者手帳交付者数（障害別）（障害福祉課）参照]

(2)療育手帳交付数

令和2年度末現在の療育手帳交付数は80,429人で、前年度に比べ3,208人増加している（対前年度増減率4.15%増）。

表4 療育手帳交付数の年次推移

各年度末現在

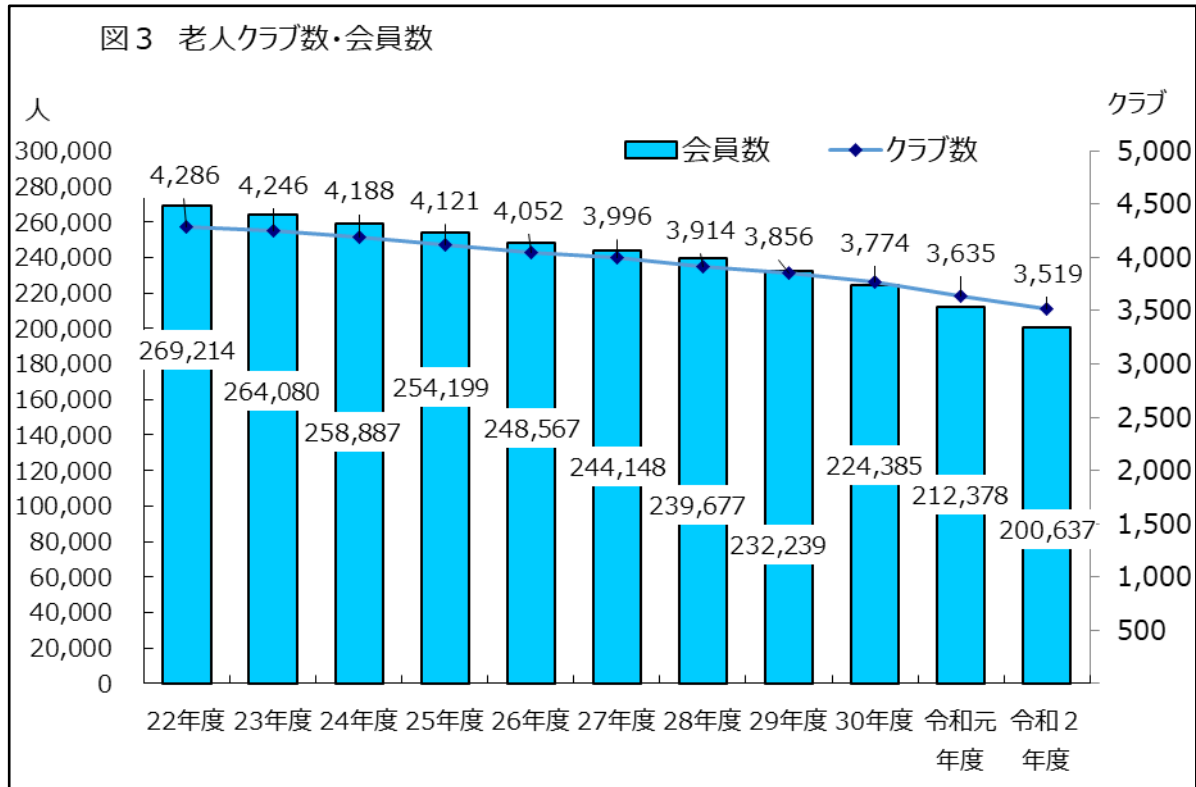
	28年度	29年度	30年度	令和元年度	令和2年度	対前年度	
						増減数	増減率(%)
総数	67,495	70,737	73,936	77,221	80,429	3,208	4.15

[5-13表 療育手帳交付数（障害福祉課）参照]

4 高齢福祉関係

(1)老人クラブ数・会員数

令和2年度末現在のクラブ数は3,519クラブで、前年度に比べて116クラブ（対前年度増減率3.19%減）、会員数は200,637人で前年度に比べて11,741人（同5.53%減）減少している。



[6-3表 老人クラブ数及び会員数（高齢福祉課）参照]

5 民生委員・児童委員関係

(1)民生委員・児童委員の定数

令和2年度の民生委員・児童委員の定数は12,102人で、前年度に比べ64人増加している（対前年度増減率0.53%増）。

表5 民生委員・児童委員定数の年次推移

	28年度	29年度	30年度	令和元年度	令和2年度	各年度4月1日現在	
						対前年度 増減数	増減率(%)
総数	11,830	11,331	11,888	12,038	12,102	64	0.53

[7-1表 民生委員・児童委員の定数（地域福祉課）参照]

(2)民生委員・児童委員の相談・支援件数

民生委員・児童委員が令和2年度中に処理した相談・支援件数は194,716件で、前年度に比べ31,238件減少している（対前年度増減率13.82%減）。

分野別にみると「高齢者に関すること」は128,367件で、前年度に比べ20,129件減少しており、「障害者に関すること」は9,516件で1,522件減少、「子どもに関すること」は26,449件で7,957

件減少している。

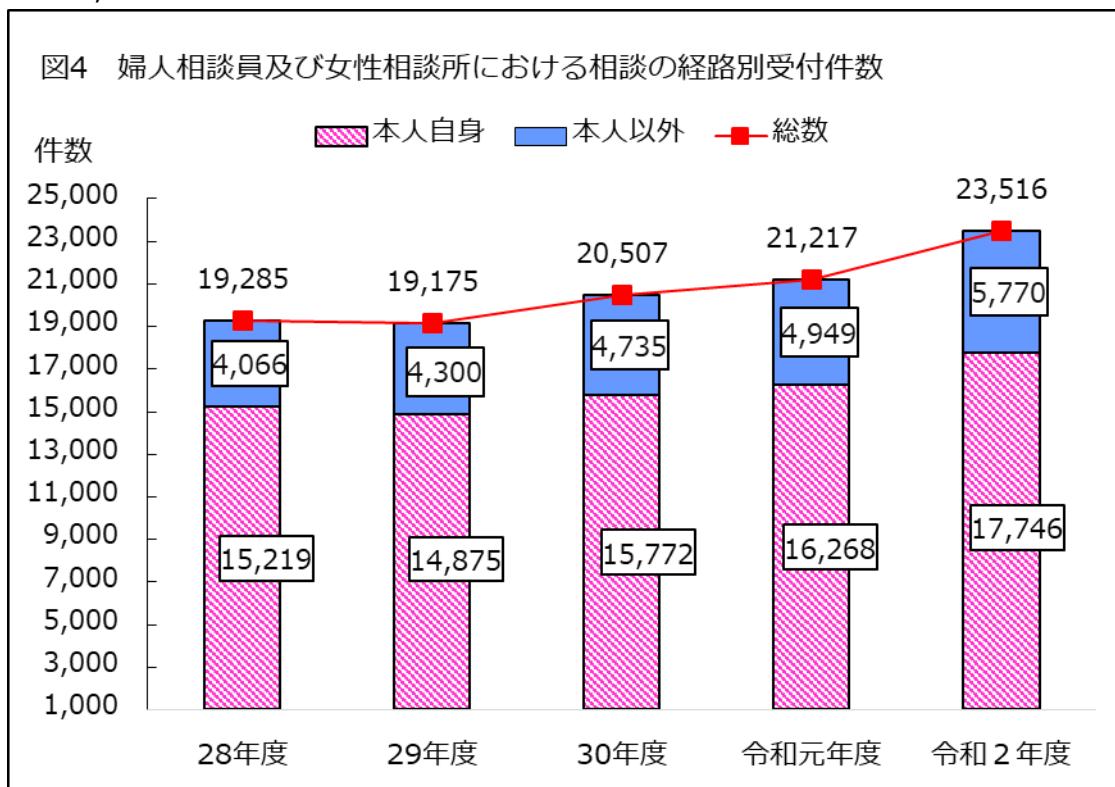
表6 民生委員・児童委員の相談・支援件数の年次推移

	28年度	29年度	30年度	令和元年度	令和2年度	対前年度	
						増減数	増減率(%)
総数	250,632	248,533	238,022	225,954	194,716	△ 31,238	△ 13.82
高齢者に関すること	163,031	164,782	157,801	148,496	128,367	△ 20,129	△ 13.56
障害者に関すること	12,785	12,037	11,371	11,038	9,516	△ 1,522	△ 13.79
子どもに関すること	39,851	38,019	37,001	34,406	26,449	△ 7,957	△ 23.13
その他	34,965	33,695	31,849	32,014	30,384	△ 1630	△ 5.09

[7-3表 民生委員・児童委員の活動状況（分野別）（地域福祉課）参照]

6 婦人保護関係

令和2年度中の婦人相談員及び女性相談所における相談件数は全23,516件で、前年度に比べ2,299件増加している（対前年度増減率10.84%増）。内訳として「本人自身」からの相談件数は17,746件で、前年度に比べ1,478件増加しており（同9.09%増）、「本人以外」からの相談件数が5,770件で前年度と比べ821件増加している（同16.59%増）。



(注) 「本人以外」とは「福祉事務所」「縁故者・知人」「他の相談機関」等をいう。

[7-7表 婦人相談員取扱状況（共生推進本部室）参照]

7 戦傷病者特別援護関係

令和2年度末現在の戦傷病者手帳交付台帳登録数は317人で、前年度と同数となっている。

表7 戦傷病者手帳交付台帳登録数の年次推移 各年度末現在

	28年度	29年度	30年度	令和 元年度	令和 2年度	対前年度	
						増減数	増減率(%)
件数	388	348	316	317	317	0	0.00

[8-3表 戦傷病者手帳交付台帳登録数（生活援護課）参照]