
かながわSDGsパートナー システムについて

神奈川県政策局いのち・未来戦略本部室
SDGs推進グループ
2023.3.17

アジェンダ

- 1 移行作業について ※4月末までに全パートナー必須
- 2 ミーティングについて
- 3 連携について
- 4 更新について ※1期と5期については、3月末までに作業必須

1 移行作業について

1-1 移行作業とは

パートナー様の基本情報をシステムにご入力ください。
県にて、企業・団体等名、メールアドレス、SDGs事業の概要、HPのデータについては入力済みです。

その他の情報（赤枠部分）について、マイページからご入力をお願いいたします。

皆様の取組みを見える化し、より効果的に取組みの発信を行えるようにします。

※実施いただかなかった場合、パートナー活動への参加が難しくなります。
4月までに確認できない場合、県から再度ご連絡します。

第1期、第5期（承認日が2019.4.23もしくは2021.5.26）の方は活動実績を入力して下さい。詳しくは、4 更新についてを参照してください。

編集する

パートナーID
982

企業・団体等名
神奈川県事務局

企業・団体等名(ふりがな)
かながわけんじむきょく

形態・企業規模

業種

本社郵便番号 本社都道府県 本社市町村名 本社以籍住所 県内事業所郵便番号 県内事業所住所

県内活動区域

担当部署 担当者1 担当者2

メールアドレス

電話番号

配信メール受信アドレス1 配信メール受信アドレス2

備考

SDGs事業の概要
事務局用アカウントです。

重点的に取り組みたい領域や今後取り組みたい内容等を記載して下さい

関連するゴール

ホームページ
<http://www.pref.kanagawa.jp/docs/bs5/sdgs/partner.html>

twitter instagram facebook その他

パートナー活用方法・期待すること

その他

企業ロゴ

登録申請の経緯

SDGsのセミナー（詳細） その他（詳細）

承認日
2023-02-07

SDGsパートナー登録証
神奈川県事務局.pdf

活動実績

1 - 2 移行作業依頼メール

1期、5期⇒**2月28日**に移行作業の依頼メールを送付してます。

2期、3期、4期、6期、7期⇒**3月2日**に依頼メールを送付しています。

メールから移行作業をお願いします。

送信メール

(重要)【SDGsパートナー】システム導入に伴う移行作業のお願い  14.06KB

送信者 : 神奈川県SDGs推進グループ <partner_shinsei8py3@pref.kanagawa.lg.jp>

(1) システム導入に伴う移行作業について

2月24日にメールをお送りしたとおり、システムを導入いたしました。今後は、下記マイページからすべての申請をお願いいたします。なお、利用にあたり、パートナー様の情報を入力いただく必要がございます。マニュアルに従いログイン後、情報の入力をお願いいたします。

マイページURL :

<https://0210c281.viewer.kintoneapp.com/public/49137c6aa805f095b881540bb127d3ccd7d7f5f00c545b20a2971c4bd85e331c#/>

登録メールアドレス : _____@pref.kanagawa.lg.jp

こちらからログインし、貴社・貴団体名及び、メールアドレスを以前申請いただいた内容及びマニュアル等を参考にご入力ください。

今後、パートナー様の担当者等の情報の変更については、マイページからお願いいたします。

既申請内容 : <https://www.pref.kanagawa.jp/documents/42455/7ki.pdf>

ログイン・更新マニュアル : <http://www.pref.kanagawa.jp/documents/42455/ikousagyou2.pdf> ← **マニュアルはこちら**

操作マニュアル : <http://www.pref.kanagawa.jp/documents/42455/manual.pdf>



手順

1

登録メールアドレスを確認してください。

2

へアクセスしてください。

※メールが届いていない方は、ご連絡ください。

1-3 ログイン

メール記載のURLから**ログイン**し、マイページへアクセスしてください。

 メールからのアクセス先画面



 **1** の作業後送付されるメール

※メール受信環境により、どちらかが届きます。

【トヨクモ kintone 連携サービス】Toyokumo kintoneAppへのログイン
送信者 : <noreply@kintoneapp.com>

Toyokumo kintoneApp にログイン **2**

<https://account-kintoneapp.firebaseio.com/ / uah3dpY4xxkb3wvv8Aacs&mode=signIn&nohCode=u771>

※このリンクからのログインは1回のみ可能です。

【トヨクモ kintone 連携サービス】Toyokumo kintoneAppへのログイン
送信者 : <noreply@kintoneapp.com>

[Toyokumo kintoneApp にログイン](#) **2**

※このリンクからのログインは1回のみ可能です。

 手順

1 「メールアドレスでログイン」をクリックし、登録メールアドレスを入力し、送信ボタンを押して下さい。

2 入力した登録メールアドレスに**トヨクモからメールが届きます**ので、**青くなっているもの**（活性化している方）を押して下さい。マイページへ遷移します。

1-4 ログインしてもマイページに行かない場合

こんな画面等がでてきた場合



ログインは完了していますので、マイページURLからマイページへお入りください。

<https://0210c281.viewer.kintoneapp.com/public/49137c6aa805f095b881540bb127d3ccd7d7f5f00c545b20a2971c4bd85e331c>

1 - 5 マイページ画面構成

神奈川県 県マークをクリックしてリロード（最初の画面に戻る）

お問い合わせはこちら

パートナーミーティング

パートナーミーティング ※共通ページ

SDGsパートナーマイページ

パートナーマイページ ※独自ページ

募集した案件への応募一覧

募集した案件への応募一覧 ※独自ページ

SDGsパートナー一覧

パートナー一覧 ※共通ページ

募集案件一覧

募集案件一覧 (旧連携シート) ※共通ページ

The image displays four screenshots of a web application interface. The top header shows the Kanagawa Prefecture logo and a button to reload the page. The first screenshot, 'パートナーミーティング', features a green callout box with a person icon and the text 'パートナーミーティング ※共通ページ'. The second, 'SDGsパートナーマイページ', has an orange callout box with a smartphone icon and 'パートナーマイページ ※独自ページ'. The third, '募集した案件への応募一覧', also has an orange callout box with a database icon and '募集した案件への応募一覧 ※独自ページ'. The fourth, 'SDGsパートナー一覧', has a green callout box with a book icon and 'パートナー一覧 ※共通ページ'. The final screenshot, '募集案件一覧', has a green callout box with a speech bubble icon and '募集案件一覧 (旧連携シート) ※共通ページ'.

1 - 6 - 1 移行作業手順

詳細ページへアクセスしてください。



パートナーマイページ

拡大できます。↓

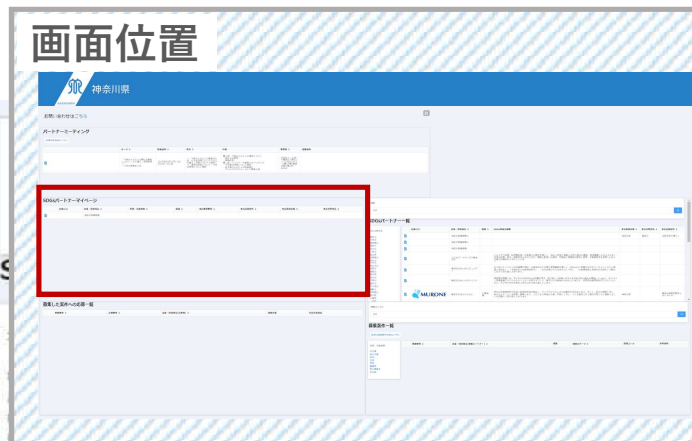
SDGsパートナーマイページ



企業ロゴ	企業・団体等名	形態・企業規模	業種	本社郵便番号	本社以降住所	本社都道府県	本社市町村名
	神奈川県事務局						

↑詳細ページへ

募集した案件への応募一覧



- 追分市
- 三浦市
- 雲山町
- 相模原市
- 厚木市
- 大和市
- 海老名市
- 座間市
- 綾瀬市
- 愛川町
- 清川村
- 平塚市
- 藤沢市
- 茅ヶ崎市
- 秦野市
- 伊勢原市
- 寮川町

検索はこちら

1 - 6 - 2 移行作業手順

編集するボタンから、編集画面へアクセスし、画面に従い入力をお願いします。

項目ごとの記載例はこちら：<http://www.pref.kanagawa.jp/documents/42455/kisarei.pdf>



パートナーマイページ

SDGsパートナーマイページ

編集する

パートナーID
982

企業・団体等名
神奈川県事務局

企業・団体等名(ふりがな)
かながわけんじむきょく

形態・企業規模

業種

本社郵便番号

本社都道府県

本州市町村名

本社以降住所

県内事業所郵便番号

上記に同意し、申請要項における登録要件を満たしていることを確認した。

企業・団体等名*	企業・団体等名(ふりがな)*
<input type="text" value="神奈川県事務局"/>	<input type="text" value="かながわけんじむきょく"/>
<small>登録後公開されます。法人格も記載ください。【例】株式会社〇〇 特定非営利活動法人〇〇</small>	<small>法人格を除いて、ひらがなで記載ください。【例】(x)かぶしきがいしゃかながわ (〇)かながわ</small>
形態・企業規模*	業種*
<input type="text" value="選択してください"/>	<input type="text" value="選択してください"/>
<small>登録後公開されます。</small>	<small>登録後公開されます。</small>
本社郵便番号*	
<input type="text"/>	
<small>登録後公開されます。</small>	
本社都道府県*	
<input type="text" value="選択してください"/>	
<small>登録後公開されます。</small>	

いつでも編集可能です。

移行作業後、なにか変更があった場合は、
編集をお願いします。

※企業・団体等名は編集不可です。

2 ミーティングについて

2-1 ミーティングへの参加

マイページから詳細を確認後、ミーティング参加申込みをお願いします。

これまでと同様にメールにてミーティングの周知をします。



パートナーミーティング

パートナーミーティング

登壇希望申請はこちら

テーマ	開催日時	目的	内容
 今後のSDGsの更なる 推進について～DX導入・ 活用説明～ ・今年の連携まとめ	2023年03月17日 (金) 14:00～ 15:45	1、今後のSDGsの更なる 推進について～DX導入・ 活用説明～ 2、連携の促進 今年の連携について	以下ブレイクアウトルーム情報です フォームから参加する際にA～Fからご選択下さい A (特非) ユースポート横浜 よこはま若者サポートステーション（若年無業者の就労支援）とパートナーとの連携事例紹介（仮） E (株)An-Nahal ダイバーシティ&インクルージョン推進のためのリーダー育成プログラムについて F

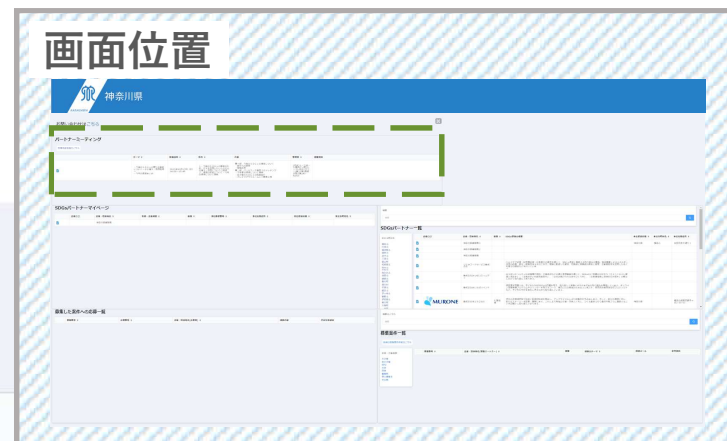
↑詳細確認へ





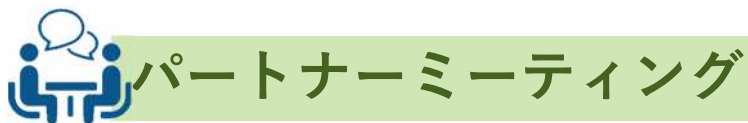
←申込み ※受付終了（前日の12時）後は表示されません。

画面位置



2-2 ミーティングへの登壇

ミーティングで登壇したい方（ブレイクアウトルームを設けたい方）は、**登壇希望申請**をお願いします。
随時受付けております。登壇日程等は、申請受理後調整いたします。



パートナーミーティング

登壇希望申請はこちら

テーマ	開催日時
・今後のSDGsの更なる推進について～DX導入・活用説明～ ・今年の連携まとめ	2023年03月17日 (金) 14:00～15:45

タイトル*

備考

登壇内容概要シートはこちらからダウンロードしてください

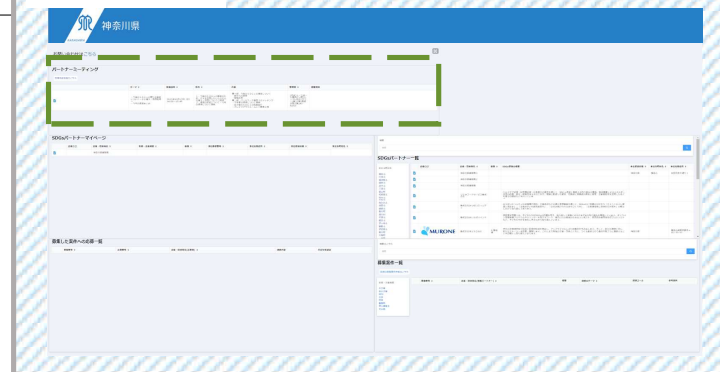
登壇内容概要シート*

ダウンロード

最大10MB

確認

画面位置



↑登壇概要シートをダウンロードし記載の上、添付し、申請してください。

3 連携について

3 - 2 連携募集

パートナーと連携したいことがあれば、**募集案件申請**をお願いします！

募集案件一覧 (旧連携シート)

The screenshot displays the '募集案件一覧' (Recruitment Case List) page. A search bar is at the top. Below it, a red circle highlights the link '新規の募集案件作成はこちら' (Click here to create a new recruitment case). A blue arrow points to the '企業・団体等々(募集パートナー)' dropdown menu. A modal window titled '連携募集内容' (Partnership Recruitment Content) is open, containing the following text:

連携募集内容

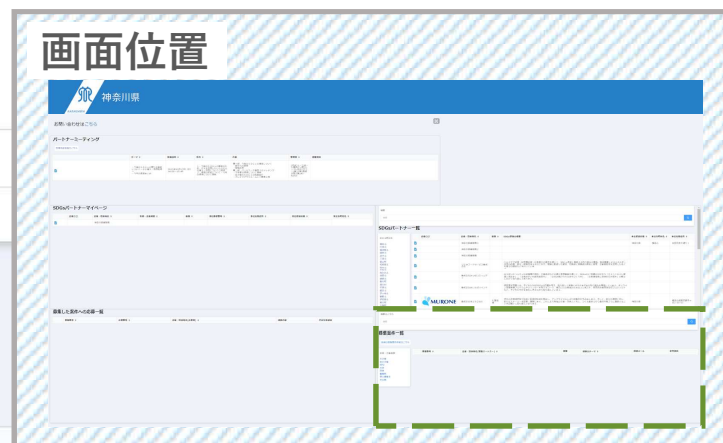
連携のテーマ*

概要*

※具体的に記載をお願いします。

抱えている課題、希望するソリューション・ネットワーク等

公表期間は県による承認日から1年間となります。



3 - 3 連携先の個別指定

特定の1者のパートナーに連携を提案したい場合は、個別指定をお願いします。

連携先指定

連携先個別指定*

しない する

個別でパートナーを指定します。

パートナー検索

検索

協業したいパートナー名を入力してください

*選択したパートナーにのみ通知を行い、その他には非表示になります。

連携先指定(形態・企業規模)*

しない する

形態・企業規模でパートナーを指定します

連携先指定(業種)*

しない する

業種でパートナーを指定します

指定先パートナー名(連携希望パートナー)

指定してもパートナー
皆様に公開されます。

連携先検索

相手先を検索してください。↓

検索

パートナーID	企業・団体等名	企業・団体等名(ふりがな)
934	神奈川県事務局3	かながわけんずむきよく3
980	株式会社みつばコミュニティ	みつばこみゆにてい
979	株式会社あいたばマインド	あいたばまいんど

↑相手先を選択してください。
自動で名称が入力されます。

個別指定で申請された案件は、指定されたパートナー様へメール通知が届き、指定されたパートナー様の一覧にのみ案件が表示されます。

3-4 応募があったとき

自分が出した募集案件に**応募があった場合は**、メールにてお知らせしますので、マイページから内容を確認し、応募先の**担当者へご連絡ください。**



【SDGsパートナー】連携応募受理通知

送信者 : 神奈川県SDGs推進グループ <partner_shinsei.8py3@pref.kanagawa.lg.jp>

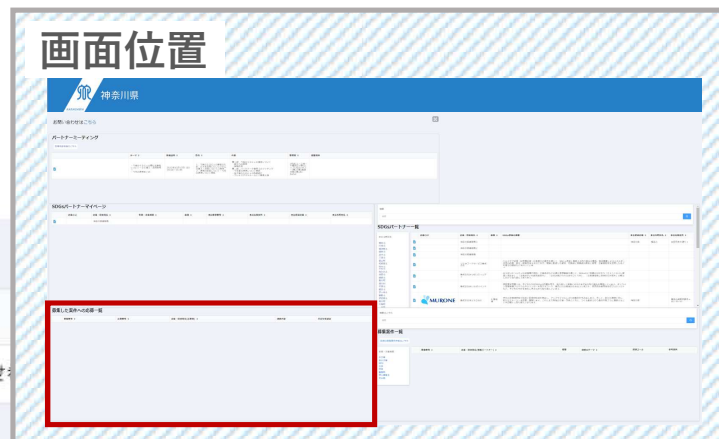


募集した案件への応募一覧

※自分への応募一覧が表示されます。

募集番号	応募番号	企業・団体等名(応募者)	連携内容	打合せ希望日
33	23	神奈川県事務局	応募します。	〇月〇日～〇日で打合せ

画面位置



電話番号 メールアドレス(応募企業) 担当者

打合せ参加者
2名

打合せ希望日
〇月〇日～〇日で打合せ希望します。

参考資料

ミーティング内容の報告

↑こちらに表示される連絡先まで個別にご連絡ください。

←打合せや連携に至った場合は、こちらから
県へご報告ください。

3-5 連携応募

募集案件一覧に表示されているもので、興味のある案件があれば、詳細を確認し、応募をお願いします！

募集案件一覧（旧連携シート）

募集案件一覧

新規の募集案件作成はこちら

↓ 詳細確認

形態・企業規模	募集番号	企業・団体等名(募集パートナー)	概要	連携のテーマ
模	33	神奈川県事務局 2	事務局テスト	事務局テスト

大企業
中小企業
NPO
大学
団体
事務所
個人事業主
その他

参考資料
企業・団体URL
応募はこちら ← 連携方法等記載の上、応募

画面位置

4 更新について

4 - 1 要綱の変更について

変更前



登録期間

- 登録日から **2年間**

現在の登録期間は移行作業依頼メールに記載しております。



更新

- 申請に基づいて、登録期間を更新。
(2年に1度更新申請書の提出)

変更後



登録期間なし



更新なし



新規要件

- パートナーは、**年1回以上活動実績の報告**が必要です。

※2年間1度も報告がない場合は、登録を削除させて頂く可能性があります。

4 - 2 活動実績の記載方法

年度（4月から3月）を期間とし、1年の振り返りを**パートナーマイページの編集画面の一番下の活動実績欄**に記載してください。

- ・ 本業での取組
- ・ 神奈川県が開催しているパートナーミーティングへの参加
- ・ 県への呼びかけ（フードバンク等の取組）への参加 等（形式に指定はありません。）

パートナーマイページ

SDGsパートナーマイページ

 編集する

パートナーID
982

企業・団体等名
神奈川県事務局

企業・団体等名(ふりがな)
かながわけんじむきょく

形態・企業規模

業種

本社郵便番号 本社都道府県 本社市町村名

活動実績

2022年度：〇年〇月〇日オンラインミーティングに参加し、〇〇〇〇〇〇と連携に至った。

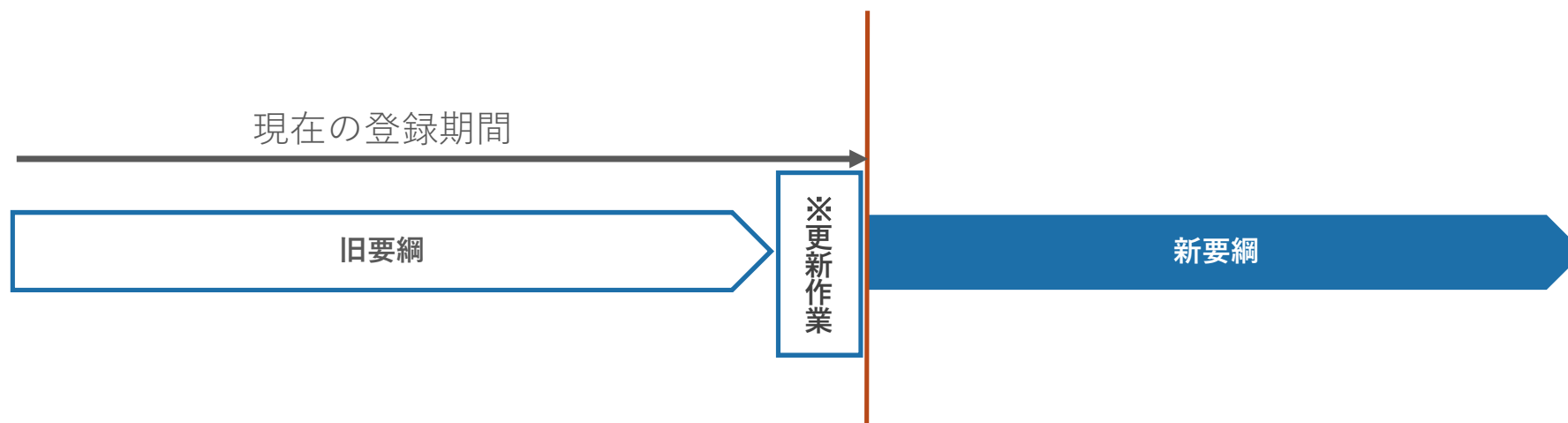
確認事項*

- かながわSDGsパートナーとして、SDGsの普及促進に取り組み、パートナーミーティングやみんなのSDGsなど県のSDGsの取組に積極的に参加し、多様なステークホルダーとの連携を図ります。
- 経済・社会・環境の三側面すべてに関わるSDGsの取組等を実施しています。

 確認

4 - 3 新要綱への移行について

現在の登録期間（2年間）の更新時までの間は旧要綱の取扱いとし、更新後は新要綱に移行します。

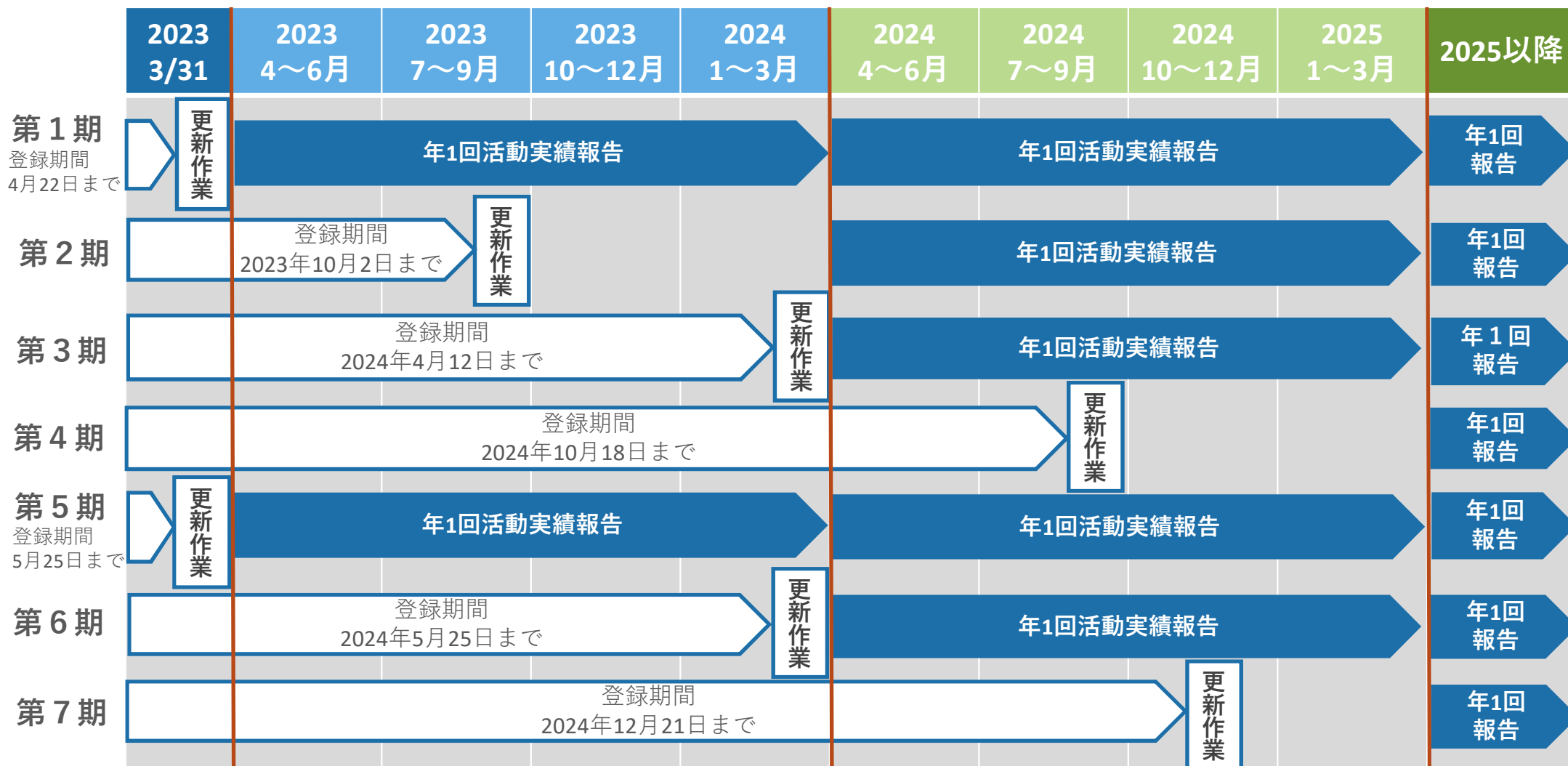


※ 更新作業

現在の登録期間終了時期にパートナーマイページの活動実績欄から、登録期間の2年間の活動実績を報告いただくことで更新となります。

時期になりましたら、県からお知らせメールを配信します。


4-4 更新スケジュール



(参考) 承認日一覧

第何期に登録となったかわからない方は、パートナーマイページの承認日からご確認ください。

期	承認日 (登録証記載日)
第1期	2019.4.23
第2期	2019.10.3
第3期	2020.4.13
第4期	2020.10.19
第5期	2021.5.26
第6期	2022.5.26
第7期	2022.12.22

 **パートナーマイページ**



承認日
2023-02-07

SDGsパートナー登録証
神奈川県事務局.pdf

活動実績