



令和4年度第1回川崎地域地域医療構想調整会議 資料5

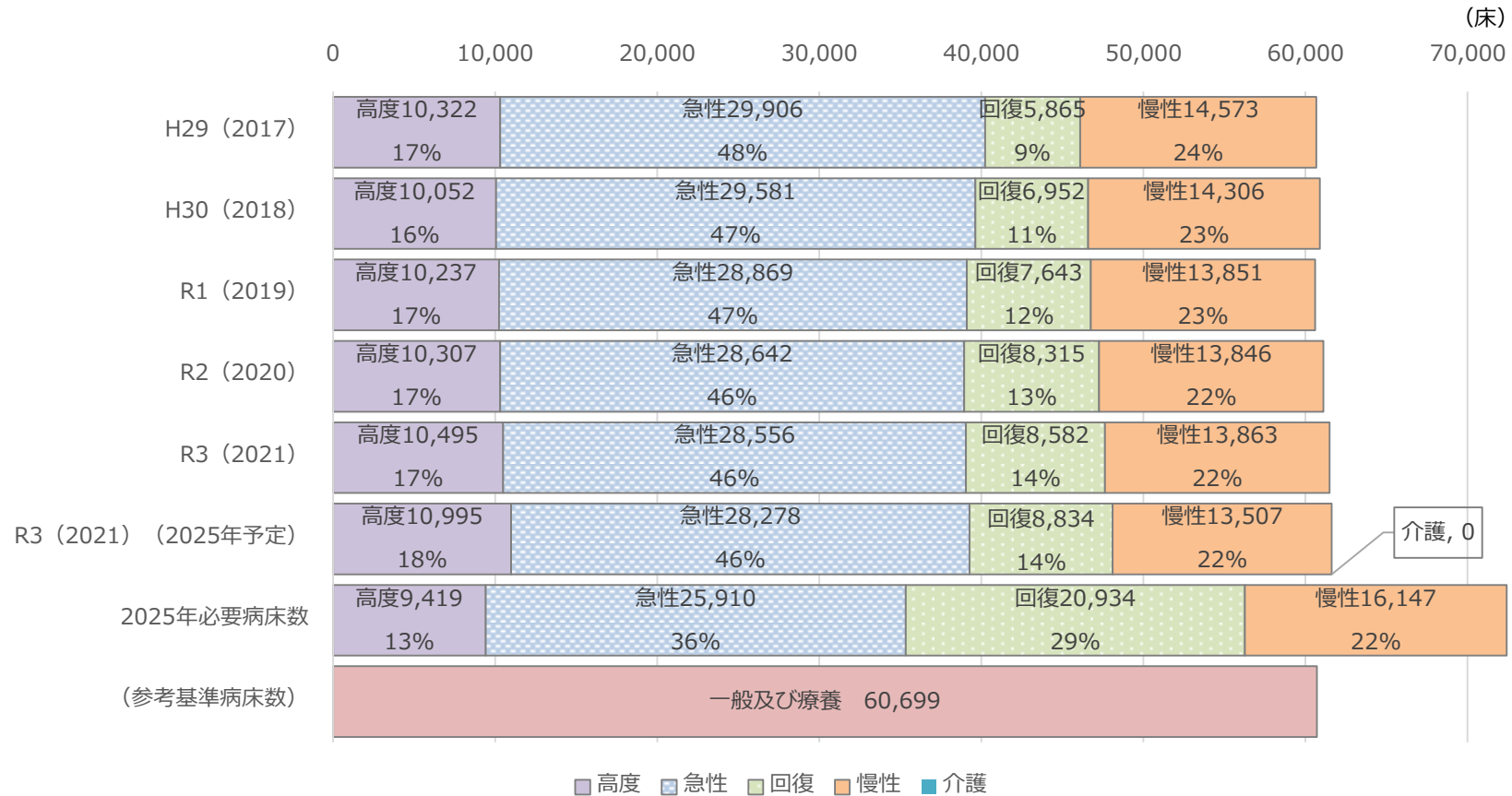
報告：令和3年度病床機能報告(速報値)について

1. 速報値（県全体）

| 項 | 4機能区分 | | | | | | 計 |
|-------------------|--------|--------|----------|---------|-------|--------|----------|
| | 高度急性期 | 急性期 | 回復期 | 慢性期 | 休棟等 | 介護医療院等 | |
| 2021.7.1 時点(A) | 10,495 | 28,556 | 8,582 | 13,863 | 712 | － | 62,208 |
| 2025時点(B) | 10,995 | 28,278 | 8,834 | 13,507 | 273 | － | 61,887 |
| 必要病床数(C) | 9,419 | 25,910 | 20,934 | 16,147 | － | － | 72,410 |
| (A) - (C) | 1,076 | 2,646 | △ 12,352 | △ 2,284 | [712] | － | △ 10,202 |

※ 休棟中等には休棟中、廃止予定等のほか、未選択の病床数を含む。

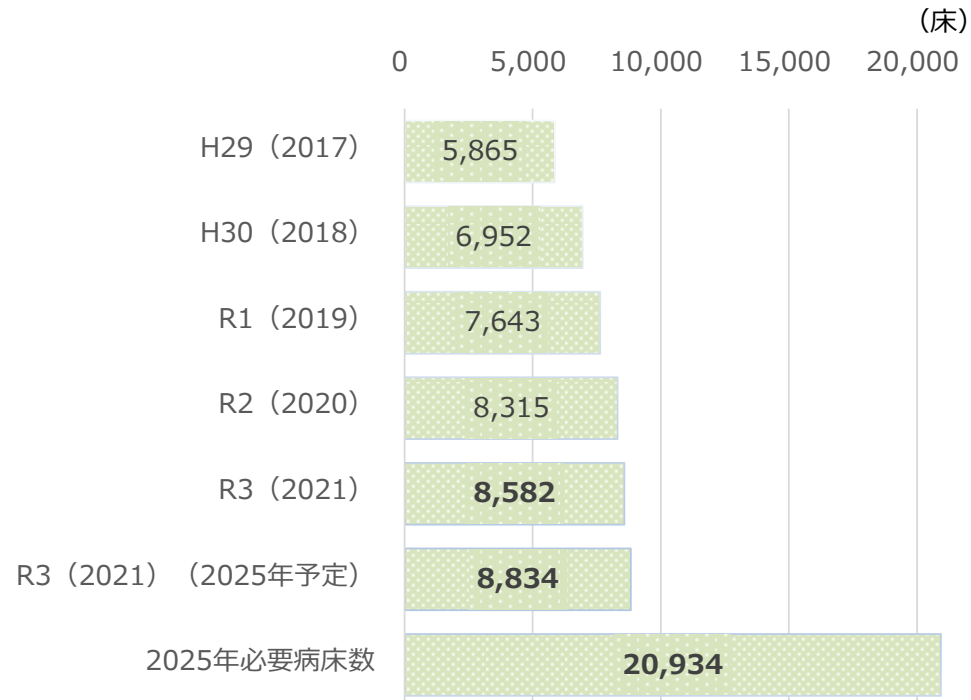
2. 病床数の推移（病院＋診療所）



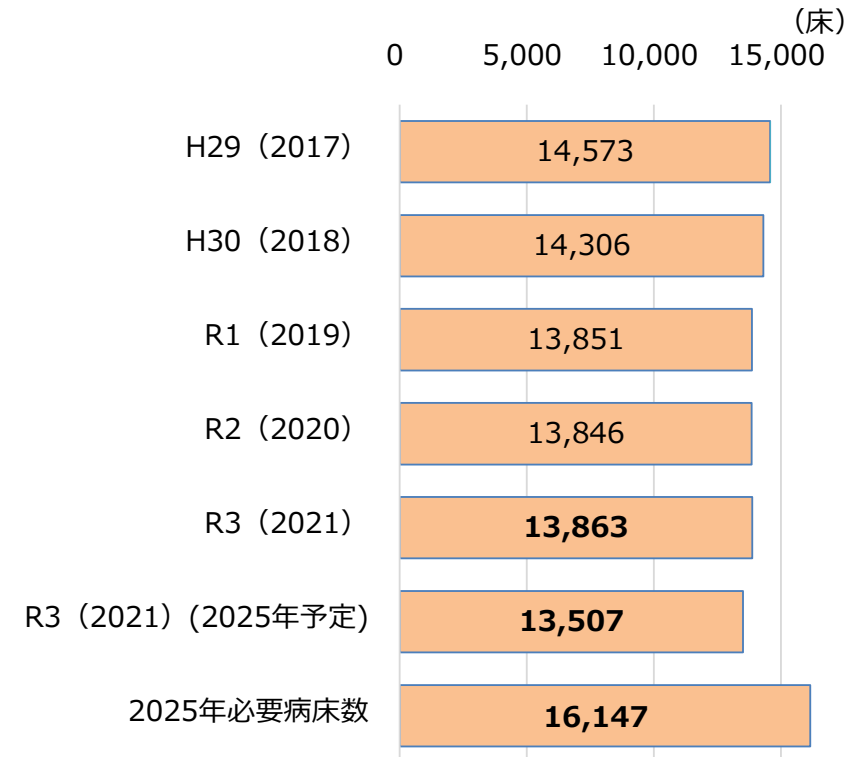
- 回復期は増加傾向
- 必要病床数として推計した4機能区分の割合と比較すると、急性期が多い状況

3.回復期・慢性期病床数の推移

回復期



慢性期



2025年の予定病床数に対する必要病床数

➤ 回復期：12,100床不足、慢性期：2,640床不足