

令和4年度第1回かながわ食の安全・安心基礎講座  
アンケート集計結果

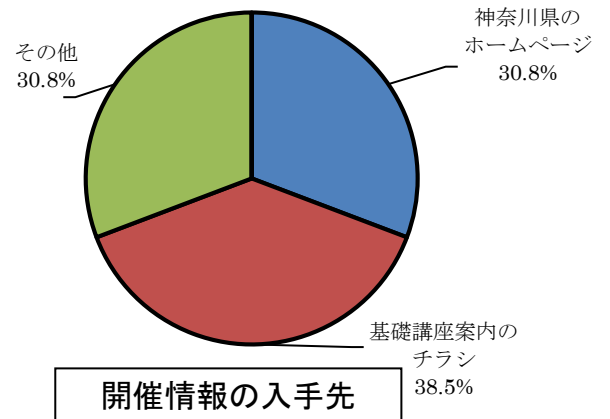
参加者数	20人
アンケート回答数	13人（回答数65%）

問1 本日の講座を、何でお知りになりましたか。

- |   |            |    |
|---|------------|----|
| 1 | ホームページ     | 4人 |
| 2 | 基礎講座案内のチラシ | 5人 |
| 3 | その他        | 4人 |
| 4 | 無回答        | 0人 |

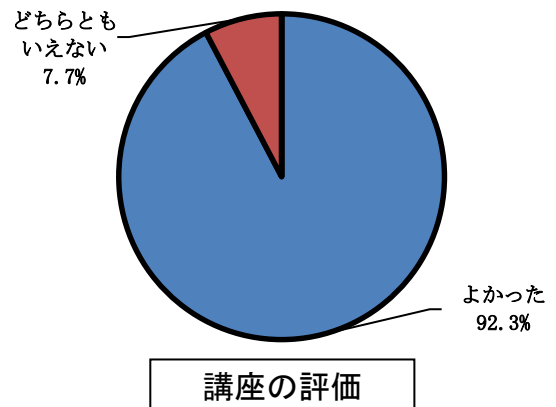
[その他の内訳]

- ・職場の案内
- ・川崎市生協運営協議会からの案内
- ・講座案内のメール



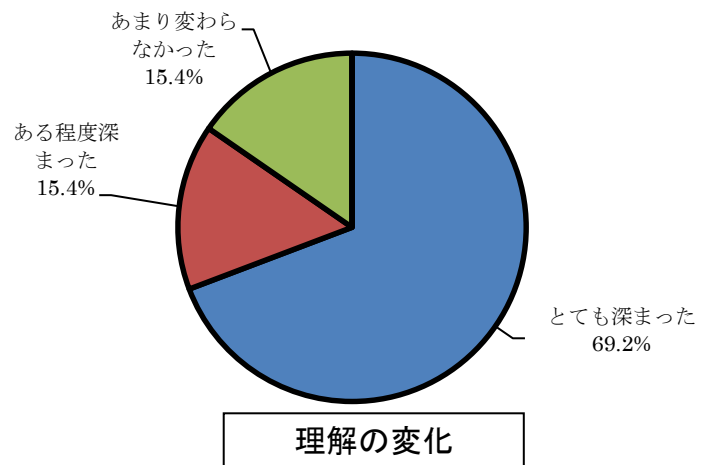
問2 本日の講座はいかがでしたか。

- |   |           |     |
|---|-----------|-----|
| 1 | よかった      | 12人 |
| 2 | どちらともいえない | 1人  |
| 3 | よくなかった    | 0人  |
| 4 | 無回答       | 0人  |

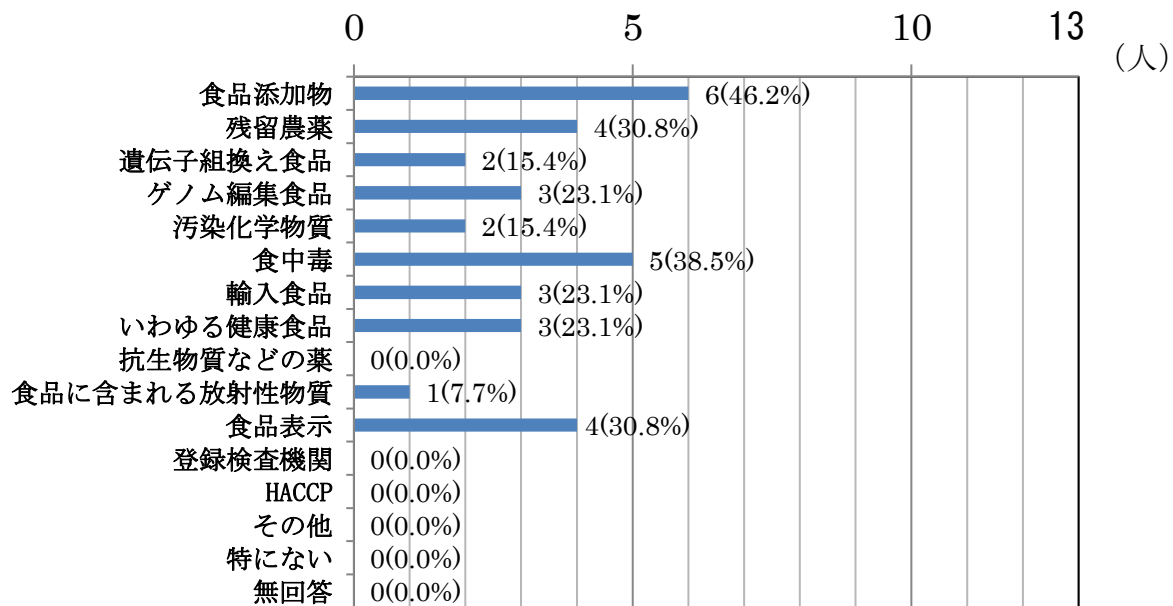


問3 本日の講座を受講前と比べると、食品添加物についての理解は深まりましたか。

- |   |            |    |
|---|------------|----|
| 1 | とても深まった    | 9人 |
| 2 | ある程度深まった   | 2人 |
| 3 | あまり変わらなかった | 2人 |
| 4 | わからない      | 0人 |
| 5 | 無回答        | 0人 |



問4 食の安全・安心に関することからについて関心があるものは何ですか。次の中からあてはまるものを3つ選んで下さい。

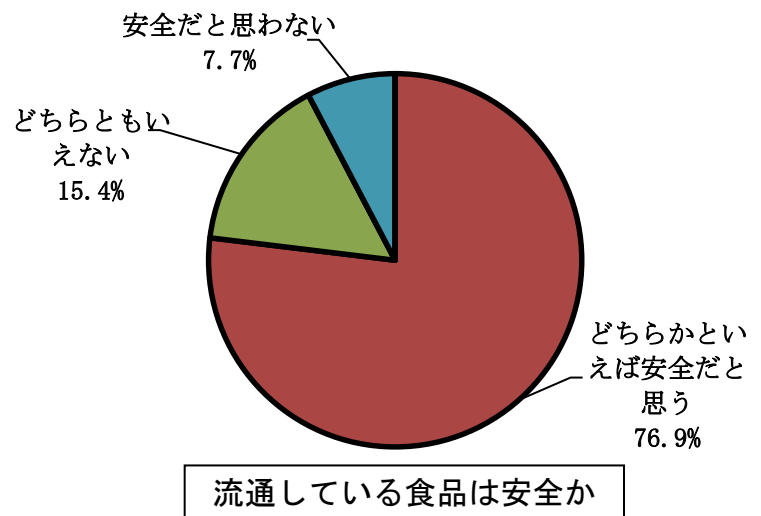


% : アンケート回答者数 に対する回答の割合

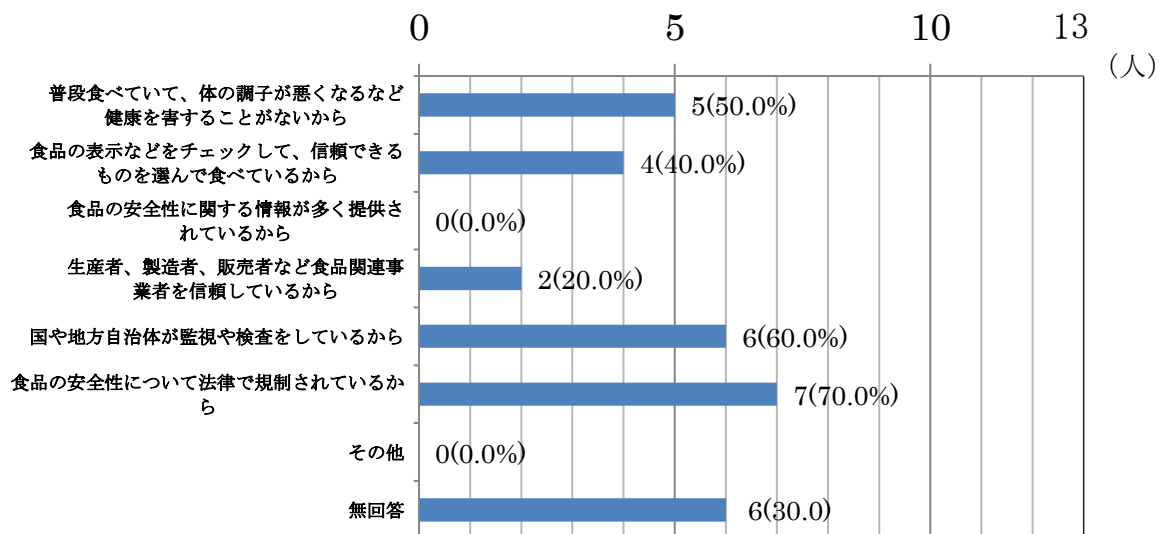
関心があるテーマ

問5 現在、流通している食品は安全だと思いますか。

1	安全だと思う	0人
2	どちらかといえば安全だと思う	10人
3	どちらともいえない	2人
4	どちらかといえば安全だと思わない	0人
5	安全だと思わない	1人
6	わからない	0人
7	無回答	0人



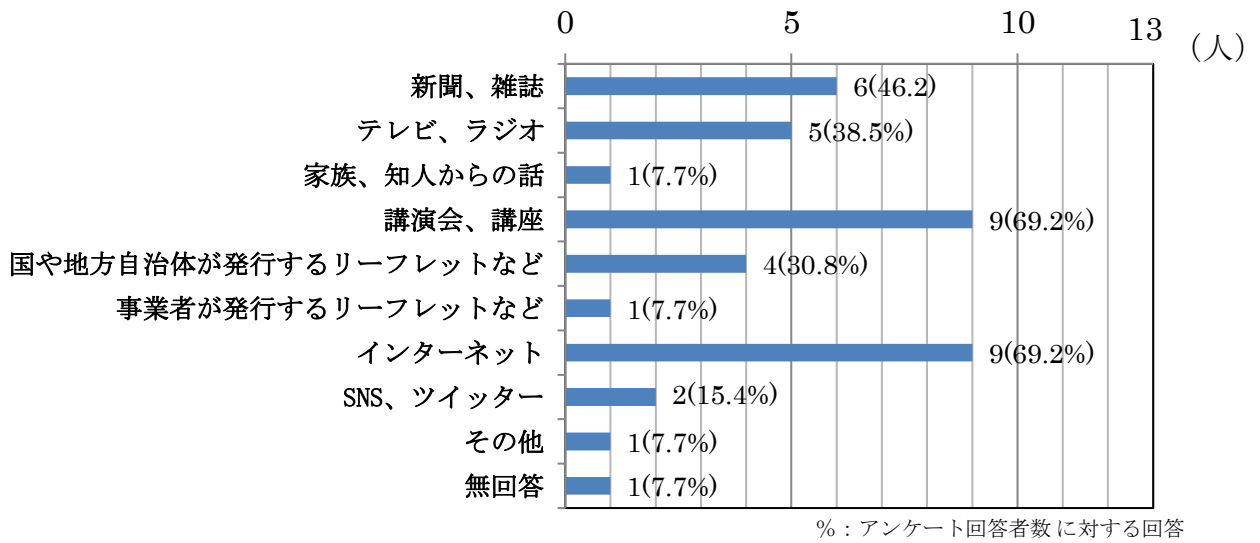
問6 問5で「1、2（安全だと思う）」とお答えの方にお尋ねにします。安全だと思う理由は何ですか。次の中からあてはまるものを3つ選んでください。（n=10）



% : アンケート回答者数に対する回答の割合

安全だと思う理由

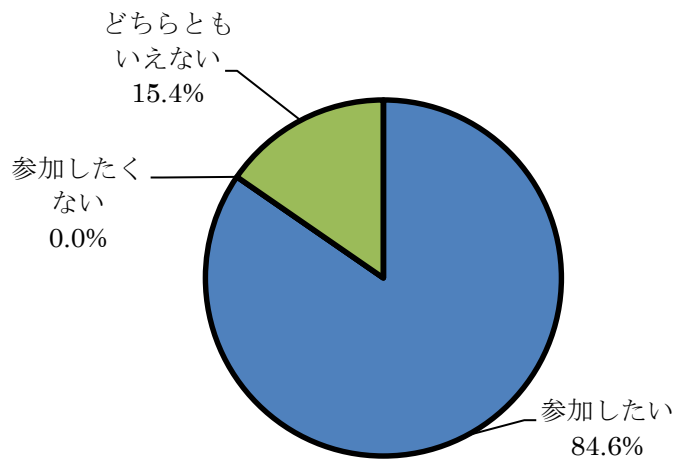
問7 食の安全・安心に関する情報を得やすい手段は何ですか。次の中からあてはまるものを3つ選んでください。



開催情報の入手先

問8 このような講座にまた参加してみたいですか。

- |             |      |
|-------------|------|
| 1 参加したい     | 11 人 |
| 2 参加したくない   | 0 人  |
| 3 どちらともいえない | 2 人  |
| 4 無回答       | 0 人  |



他の講座に参加したいか

問9 年代を教えてください。(任意)

10歳以下	0人
10代	0人
20代	4人
30代	0人
40代	3人
50代	2人
60代	2人
70代	1人
80代	0人
無回答	1人

