

令和4年度第3回かながわ食の安全・安心基礎講座
アンケート集計結果

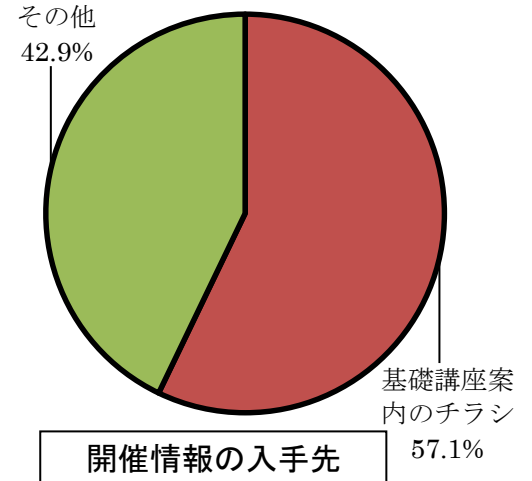
参加者数	14人
アンケート回答数	7人（回答率50%）

問1 本日の講座を、何でお知りになりましたか。

- | | |
|--------------|----|
| 1 ホームページ | 0人 |
| 2 基礎講座案内のチラシ | 4人 |
| 3 その他 | 3人 |
| 4 無回答 | 0人 |

[その他の内訳]

- ・大磯町広報
- ・パルシステム

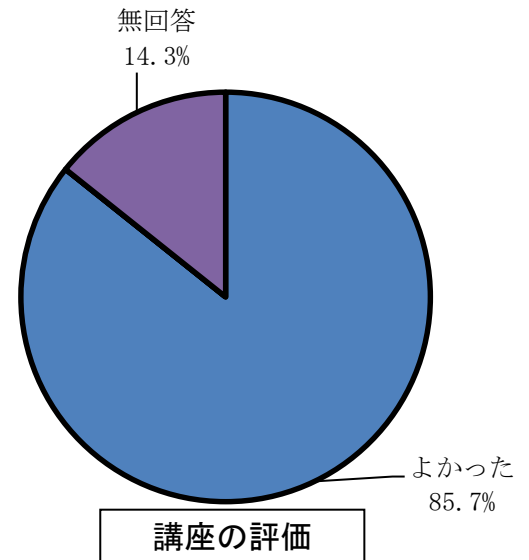


問2 本日の講座はいかがでしたか。

- | | |
|-------------|----|
| 1 よかった | 6人 |
| 2 どちらともいえない | 0人 |
| 3 よくなかった | 0人 |
| 4 無回答 | 1人 |

[講座について、良かったもの、悪かったもの、具体的なご意見、ご感想などご記入ください。]

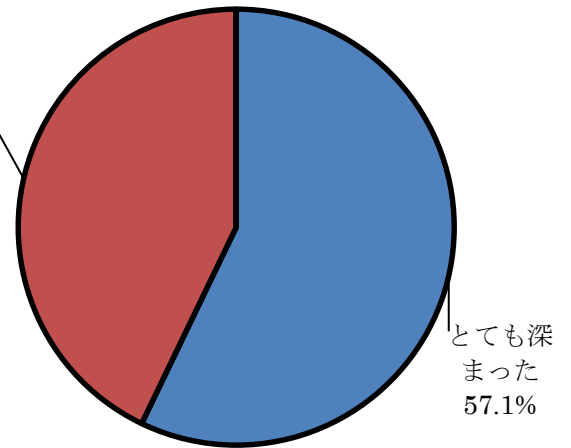
・少し専門的な事が話されて難しかったですが、知らないことでわかってよかったです。



問3 本日の講座を受講前と比べると、食物アレルギーについての理解は深まりましたか。

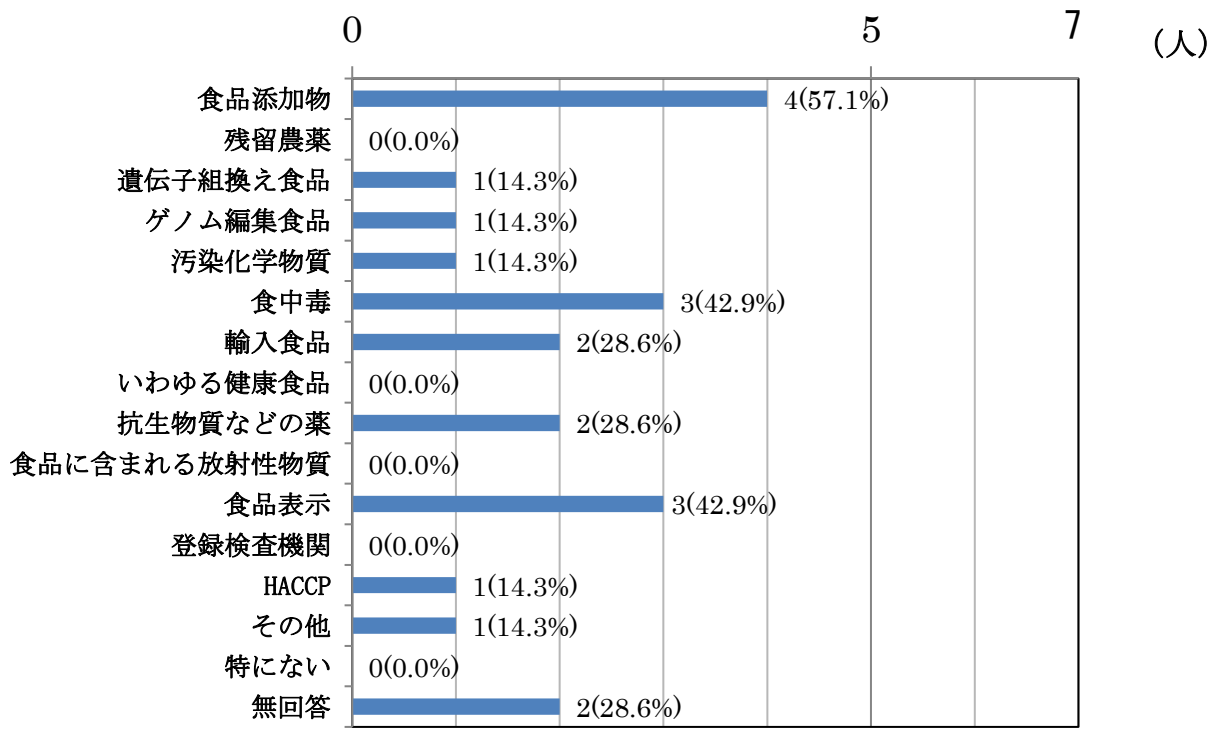
- 1 とても深まった 4人
- 2 ある程度深まった 3人
- 3 あまり変わらなかった 0人
- 4 わからない 0人
- 5 無回答 0人

ある程度
深まった
42.9%



理解の変化

問4 食の安全・安心に関することから興味があるものは何ですか。次の中からあてはまるものを3つ選んで下さい。

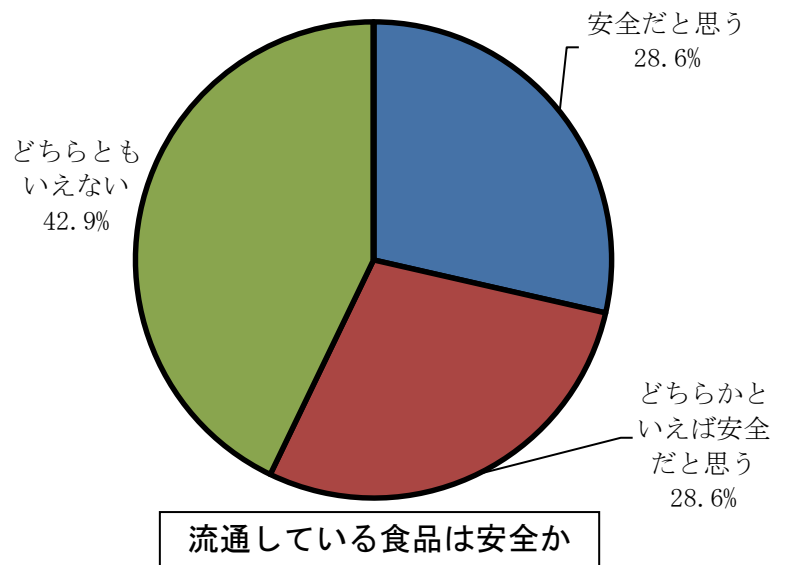


% : アンケート回答者数に対する回答

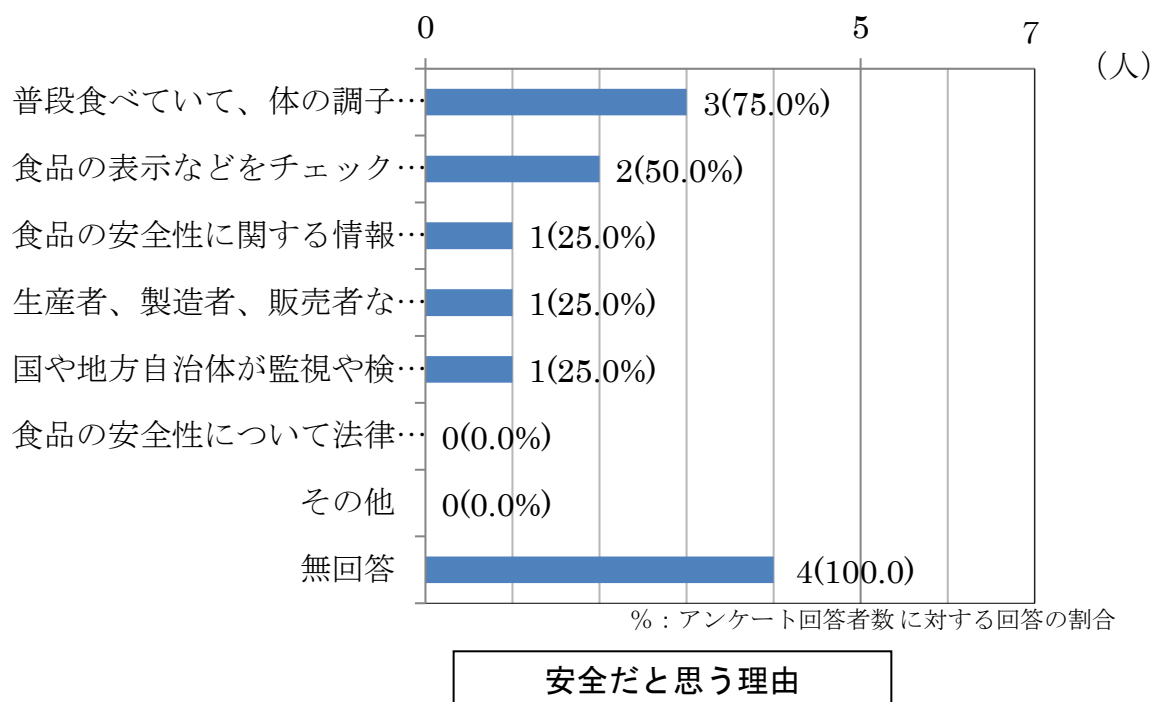
関心があるテーマ

問5 現在、流通している食品は安全だと思いますか。

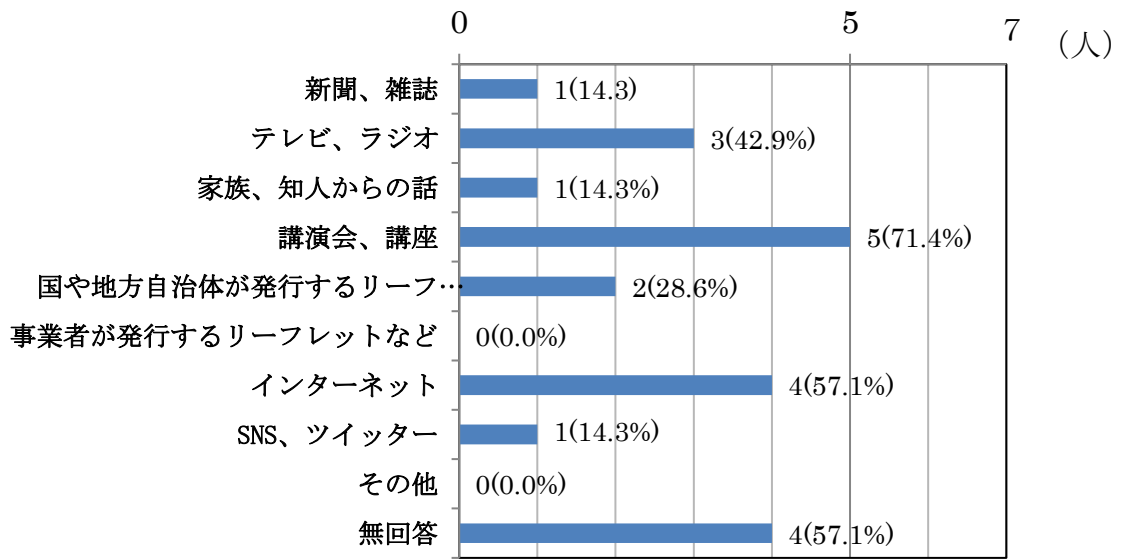
1	安全だと思う	2人
2	どちらかといえば安全だと思う	2人
3	どちらともいえない	3人
4	どちらかといえば安全だと思わない	0人
5	安全だと思わない	0人
6	わからない	0人
7	無回答	0人



問6 問5で「1、2（安全だと思う）」とお答えの方にお尋ねにします。安全だと思う理由は何ですか。次の中からあてはまるものを3つ選んでください。（n=4）



問7 食の安全・安心に関する情報を得やすい手段は何ですか。次の中からあてはまるものを3つ選んでください。

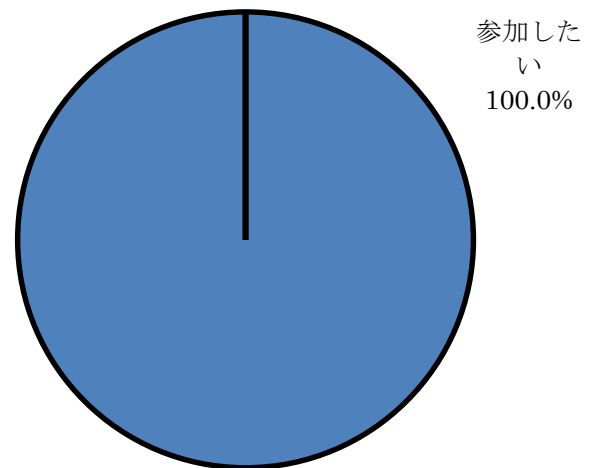


% : アンケート回答者数に対する回答の割合

開催情報の入手先

問8 このような講座にまた参加してみたいですか。

- | | | |
|---|-----------|----|
| 1 | 参加したい | 7人 |
| 2 | 参加したくない | 0人 |
| 3 | どちらともいえない | 0人 |
| 4 | 無回答 | 0人 |



他の講座に参加したいか

問9 年代を教えてください。(任意)

10歳以下	0人
10代	0人
20代	2人
30代	1人
40代	2人
50代	1人
60代	1人
70代	0人
80代	0人
無回答	0人

