

職員の給与等に関する報告
及び給与改定に関する勧告

令和4年10月

神奈川県人事委員会

令和4年 人事委員会勧告に当たって（談話）

令和4年10月13日
神奈川県人事委員会
委員長 小池 治

本日、神奈川県人事委員会は、議会及び知事に対し、職員の給与等について報告及び勧告を行いました。

はじめに、長期化するコロナ禍への対応等、職員の皆さんが県民の安全・安心の確保のため、日々全力で職務を遂行されていることに心から敬意を表します。引き続き、全体の奉仕者としての使命感と高い規範意識を持ち、県民の福祉の向上に向けて職員の皆さんの力を十分に発揮して、県民の信頼と期待に応えてくださるよう望みます。

本委員会では、人事委員会勧告制度に基づき、職員と県内の民間企業の従業員の給与等の実態を調査、比較し、国や他の地方公共団体の状況などを踏まえ、職員の給与等について検討を行いました。

その結果、月例給については、民間が職員を上回ったことから、給料表の一部及び地域手当の支給割合を引き上げることが適当と判断しました。また、特別給（ボーナス）については、民間の支給月数が職員を上回ったことから、年間4.40月分に引き上げることが適当と判断しました。

さらに、給与カーブの見直しに係る地域手当の支給割合に関する勧告を行っています。

このほか、公務運営に関しては、女性職員をはじめとした多様な人材の活躍推進といった人材の確保・育成に関することや、長時間労働の是正などの働き方改革と勤務環境の整備について、現状の課題や今後の方向性等に関する報告を行いました。

人事委員会勧告制度は、職員の労働基本権制約の代償措置として、職員の給与その他の勤務条件を、社会一般の情勢に適応させる機能を有するものです。

職員が日々成長し、誇りと自信を持ってその能力を十分に発揮するためには、職員一人ひとりが互いに尊重し合い、家庭とも両立できる働きやすい職場にしていくことが重要です。こうした職場環境を実現するため、議会及び知事におかれましては、人事委員会勧告制度の意義や役割を御理解の上で、勧告等に述べた内容について、必要な措置をとられるよう要請いたします。

県民の皆様におかれましては、全ての県職員が公共の利益のためにそれぞれの職務に精励していることに深い御理解をいただくとともに、第三者機関である人事委員会が行う勧告制度に基づいて、職員の適切な給与や勤務条件の確保が図られていることについても、御理解をいただきますようお願いいたします。



人委第 102 号
令和 4 年 10 月 13 日

神奈川県議会議長 敷 田 博 昭 様

神奈川県知事 黒 岩 祐 治 様

神奈川県人事委員会

委員長 小 池 治

神奈川県人事委員会は、地方公務員法第 8 条、第 14 条及び第 26 条の規定に基づき、職員の給与等について別紙第 1 のとおり報告し、別紙第 2 のとおり給与改定について勧告します。

目 次

(別紙第1) 報告

I	報告及び勧告の基本的な考え方	1
II	職員と民間従業員の給与等の状況	3
1	職員の給与	3
(1)	職員の構成	3
(2)	平均給与月額	3
2	民間従業員の給与	3
(1)	民間事業所の給与改定の状況	4
(2)	民間従業員の給与の状況	4
3	職員の給与と民間従業員の給与との比較	6
(1)	月例給	6
(2)	特別給	7
4	職員の給与と国家公務員の給与との比較	7
III	本県職員の給与を取り巻く諸情勢	8
1	生計費	8
2	毎月勤労統計調査による賃金	8
3	雇用情勢	8
4	物価指数	8
5	人事院の給与勧告等	9
IV	本委員会の見解	10
1	本年の給与改定	10
(1)	月例給	10
(2)	特別給	11
2	給与カーブの見直し	12
3	県立学校における新たな職(総括校長)の管理職手当	12
4	公務運営	13
(1)	人材の確保・育成	13
(2)	働き方改革と勤務環境の整備	17

(別紙第2) 勧告

1	本年の給与改定	1
2	給与カーブの見直し	2

(別紙第1)

報 告

I 報告及び勧告の基本的な考え方

人事委員会の報告・勧告制度は、公務員の労働基本権制約に対する代償措置として、社会一般の情勢に適応した適正な職員の勤務条件を確保し、職員が高い倫理観と使命感を持って職務に取り組み、公正で効率的な行政運営を進める上での基盤であるとともに、職員の勤務条件について県民の理解と納得を得る重要な役割を担うものです。

そのため、特に職員の給与については、国家公務員の給与との均衡も考慮しつつ、その時々が生計費、経済・雇用情勢等を反映した民間従業員の給与と均衡させることを基本とし、職員と民間従業員の給与の実態を調査、比較した上で報告・勧告を行っています。

「職種別民間給与実態調査」は、企業規模50人以上、かつ、事業所規模50人以上の県内民間事業所を調査対象として人事院、横浜市人事委員会、川崎市人事委員会、相模原市人事委員会等と共同で実施し、これらの事業所の民間従業員の給与と職員給与との比較を行っています。このような調査対象としているのは、企業規模50人以上の多くの民間企業は、公務と同様、部長、課長等の役職段階を有しており、職員と同種・同等の者同士による給与比較が可能であるからです。加えて、現行の調査対象である企業規模50人以上、かつ、事業所規模50人以上の事業所数であれば、実地による精緻な調査が可能であり、調査の精確性を維持することができます。また、給与は、一般的に、職種をはじめ、役職段階、勤務地域、学歴、年齢等の給与決定要素に応じ

てその水準が定まっていることから、主な給与決定要素を同じくする者同士の4月分の給与額を対比させ、精密に比較（ラスパイレス方式）を行っています。

さらに、国家公務員の給与制度が改正される際には、人事院の給与報告・勧告の内容に留意するとともに、本県の実情を考慮して実施するよう、本委員会の報告・勧告で言及しています。

このように、職員の給与については、民間従業員の給与と均衡のとれた水準に保つことに加え、国家公務員の給与制度に準じた措置をとることが、地方公務員法の定める情勢適応の原則や均衡の原則に合致し、適正なものになると考えます。

Ⅱ 職員と民間従業員の給与等の状況

1 職員の給与

本委員会は、本年4月現在で、職員の給与及び通勤に要する費用の弁償に関する条例、学校職員の給与等に関する条例、任期付研究員の採用等に関する条例及び任期付職員の採用等に関する条例の適用を受ける職員の給与の支給状況等を把握するため、「職員給与等実態調査」を例年のとおり実施しました。

(1) 職員の構成

令和4年4月1日現在における職員の総数は46,237人で、昨年より28人の増加となっています。また、全職員の平均年齢は39.4歳であり、昨年より0.1歳低下しています。【資料第1表・第2表・1～3頁】

(2) 平均給与月額

全職員の平均給与月額は400,924円であり、その内訳は資料第1表のとおりです。【資料1頁】

2 民間従業員の給与

本委員会は、職員の給与と民間従業員の給与との精確な比較を行うため、「職種別民間給与実態調査」を行いました。

この調査は、企業規模50人以上で、かつ、事業所規模50人以上の県内民間事業所3,073事業所から無作為に抽出した688事業所を対象とし、各事業所の給与改定や公務と類似している職務と認められる54職種に該当する従業員の本年4月分の給与月額等について詳細な調査を行いました。なお、新型コロナウイルス感染症をめぐる医療現場の厳しい環境に鑑み、一昨年、昨年に引き続き、病院は調査対象から除外しています。

調査の完了率は、各事業所の協力により76.1%となっており、32,347人の個々の従業員の給与月額等を調査することができました。この調査では、企業業績のいかんにかかわらず調査を行っているため、その結果は広く民間事業所における従業員の給与の状況を反映したものと考えています。

【資料27頁】

(1) 民間事業所の給与改定の状況

ベース改定の状況は、係員について、ベース改定の慣行があると回答した事業所の割合は48.5%（昨年44.2%）、ベースアップを実施した事業所の割合は39.3%（同24.5%）となっています。

定期昇給の状況は、係員について、定期昇給を実施した事業所の割合は86.1%（同87.0%）となっています。そのうち、昨年より定期昇給額が増額している事業所の割合は24.9%（同15.2%）、減額している事業所の割合は2.2%（同9.0%）となっています。【資料第10表・28頁】

(2) 民間従業員の給与の状況

民間事業所における従業員の給与の状況は、次のとおりです。なお、これには給与改定のなかった事業所の従業員の給与も含まれています。

ア 初任給、職種別給与等

新規学卒の事務員・技術者の初任給の平均額は、大学卒で218,133円（昨年210,354円）、高校卒で176,527円（同173,547円）となっています。

【資料第12表・34頁】

また、新規学卒者の採用を行った事業所のうち初任給を増額した事業所の割合は、大学卒で45.4%（同30.0%）、高校卒で27.3%（同40.4%）となっています。【資料第13表・34頁】

なお、職種別の給与の状況は、資料第11表のとおりです。

【資料29～33頁】

イ 特別給

賞与等の特別給については、昨年8月から本年7月までの直近1年間の支給実績を調査しました。

調査の結果、事務・技術等従業員には所定内給与の4.42月分、技能・労務等従業員には所定内給与の3.54月分が支給されており、これらを職員の構成比で加重平均すると4.42月分となります。

民間事業所における特別給の支給状況

項目		区分	事務・技術等 従業員	技能・労務等 従業員
			円	円
平均所定内 給与月額	下半期 (A 1)		425,147	298,316
	上半期 (A 2)		428,930	299,760
特別給の支給額	下半期 (B 1)		910,641	517,448
	上半期 (B 2)		978,371	541,525
特別給の支給割合	下半期 $\left(\frac{B 1}{A 1}\right)$		2.14 月分	1.73 月分
	上半期 $\left(\frac{B 2}{A 2}\right)$		2.28	1.81
	計		4.42	3.54
	年間の平均		4.42月分	

注1 「下半期」とは令和3年8月から令和4年1月まで、「上半期」とは同年2月から7月までの期間をいいます。

2 「特別給の支給割合」の「年間の平均」は、民間事業所の事務・技術等従業員と技能・労務等従業員の構成比を職員の構成比に合わせて、求めました。

3 職員の給与と民間従業員の給与との比較

(1) 月例給

本委員会は、前記の「職員給与等実態調査」及び「職種別民間給与実態調査」の結果に基づき、本県の一般の行政事務を行っている職員（行政職員）と、これに類似する民間の事務・技術関係職種の従業員について、本年4月分の給与月額を比較しました。

その方法は、職員と民間従業員の双方について、主な給与決定要素である役職段階、学歴、年齢を同じくする者同士の給与月額を対比させ、民間従業員の給与月額を、職員の人員構成に置き換えて算出した平均給与月額と、職員の平均給与月額との精密な比較（ラスパイレス方式）を行うものです。

この方法により公民給与の比較をした結果、民間従業員の給与が職員の給与を一人当たり平均1,064円（0.27%）上回っていました。

給 与 の 比 較

職員の給与 (行政職員) (A)	民間従業員の給与 (事務・技術関係職種) (B)	(B) - (A)
390,037円	391,101円	1,064円 (0.27%)

注 職員、民間従業員ともに、本年度の新規学卒の採用者は含まれていません。

(2) 特別給

民間従業員に支給された特別給の支給割合（4.42月分）を、0.05月を単位とした支給月数にすると4.40月であり、職員の期末手当及び勤勉手当の支給月数（4.30月）と比較した結果、民間従業員の支給月数が職員の支給月数を0.10月上回っていました。

特 別 給 の 比 較

職員の支給月数 (A)	民間従業員の支給月数 (B)	(B) - (A)
4.30月	4.40月	0.10月

注 民間従業員の支給割合の4.42月分を、0.05月ごとの区切りとなるよう小数点以下第2位で二捨三入、七捨八入し、4.40月の支給月数としました。

4 職員の給与と国家公務員の給与との比較

総務省が実施した令和3年地方公務員給与実態調査によると、行政職俸給表(一)の適用を受ける国家公務員の俸給とこれに相当する本県職員の給料を、学歴別、経験年数別にラスパイレス方式により比較したところ、国家公務員を100とした場合の本県の指数は、令和3年4月1日時点において101.6となっています。

Ⅲ 本県職員の給与を取り巻く諸情勢

1 生計費

総務省の全国家計構造調査、全国単身世帯収支実態調査及び家計調査を基礎として本年4月における標準生計費を算定すると、1人世帯で115,360円、2人世帯で179,060円、3人世帯で197,980円、4人世帯で216,890円となります。【資料第18表・38頁】

2 毎月勤労統計調査による賃金

厚生労働省及び神奈川県政策局によると、昨年4月に比べ、県内のパートタイム労働者等を含む常用労働者の本年4月の所定内給与は1.9%減少しています。【資料第19表・39頁】

3 雇用情勢

厚生労働省及び神奈川労働局によると、昨年4月に比べ、本年4月の有効求人倍率は、本県では0.10ポイント上昇して0.87倍（全国では0.14ポイント上昇して1.23倍）となっています。【資料第19表・39頁】

4 物価指数

総務省によると、昨年4月に比べ、本年4月の消費者物価指数は、横浜市では2.5%上昇（全国では2.5%上昇）しています。【資料第19表・39頁】

5 人事院の給与勧告等

人事院は、令和4年8月8日に国家公務員の給与について報告し、併せてその改正について勧告を行いました。主な内容は次のとおりです。

月例給については、国家公務員の給与が民間従業員の給与を921円(0.23%)下回っていることから、この較差を解消するために、行政職俸給表(一)の水準を平均0.3%引き上げることとしています。具体的には、行政職俸給表(一)の総合職試験及び一般職試験(大卒程度)に係る初任給について3,000円、一般職試験(高卒者)に係る初任給について4,000円、それぞれ引き上げ、これを踏まえ、20歳台半ばに重点を置き、30歳台半ばまでの職員が在職する号俸について、所要の改定を行うこととしています。

特別給(現行4.30月)については、民間事業所の支給割合に見合うよう支給月数を0.10月分引き上げ、4.40月分に改定することとし、民間の特別給の支給状況等を踏まえ、引上げ分を勤勉手当に配分することとしています。

あわせて、人事院は公務員人事管理について報告し、その中で「人材の確保」、「人材の育成と能力・実績に基づく人事管理の推進等」及び「勤務環境の整備」についての取組の方向性を示しています。【資料40～43頁】

IV 本委員会の見解

1 本年の給与改定

(1) 月例給

前記Ⅱ 3(1)のとおり、本年4月時点で、職員の給与が民間従業員の給与を1,064円(0.27%)下回っていることから、民間従業員の給与との均衡を図るため、月例給の引上げ改定を行い、この較差を解消する必要があります。

この改定は、本年4月時点の比較に基づいて職員の給与を民間従業員の給与と均衡させるために行うものであることから、同月に遡及して実施する必要があります。

月例給の引上げ改定に当たっては、基本的な給与である給料を引き上げるため、給料表の改定を行うことが適当です。

その際、人事院の俸給表の改定に係る基本的な考え方や手法を参考にし、給料表の改定を行っても、較差がなお残ることから、併せて諸手当を改定する必要があると考えます。

扶養手当及び住居手当については、民間の支給状況との均衡等を考慮すると手当額を改定する状況にありません。地域手当については、昨年の本委員会の勧告に基づき実施している給与カーブの見直しによる完成時の支給割合に達しておらず、今後支給割合を段階的に引き上げていくことから、給料表の引上げ改定と併せて地域手当の支給割合の引上げを行うことが適当と考えます。

ア 給料表

民間との給与比較を行っている行政職給料表(1)及び学校行政職給料表の改定に当たっては、人事院による国家公務員の初任給の改定や近隣の地方公共団体等の初任給の状況、民間事業所における初任給の動向を勘案し、人材確保の観点等から、高校卒業程度の試験に係る初任給について4,000円、大学卒業程度の試験に係る初任給について3,000円、それぞれ引き上げるとともに、20歳台半ばに重点を置き、30歳台半ばまでの若年層職員が多く在職する級号給を引き上げることとします。

また、その他の給料表については、行政職給料表(1)との均衡を基本に改定することとします。

イ 地域手当

給料表の引上げ改定を行ってもなお残る較差を解消するため、支給割合を0.05%引き上げ、これを給与カーブの見直しによる支給割合の引上げの一部として、本年4月に遡及して12.05%とすることが適当です。

(2) 特別給

前記Ⅱ3(2)のとおり、職員の期末手当及び勤勉手当の支給月数が民間従業員の特別給の支給月数を0.10月下回っていることから、民間従業員の特別給の支給月数との均衡を図るため、支給月数を年間で0.10月引き上げることとします。

改定に当たっては、民間の特別給の支給状況を踏まえつつ、勤務実績をより給与に反映する取組を推進するため、支給月数の引上げ分は勤勉手当の支給月数に配分することとします。

支給月数の引上げ分は、本年度については、12月期の勤勉手当に配分し、令和5年度以降においては、6月期及び12月期の勤勉手当が均等になるよ

う支給月数を定めることとします。

また、任期付研究員及び特定任期付職員の期末手当についても、支給月数を引き上げることとします。

2 給与カーブの見直し

給与カーブの見直しについては、職務と責任に応じた給与制度とするよう本年4月に給料表を見直したところです。

この見直しに伴い生ずる給与原資を若年層職員等へ再配分するため、地域手当の支給割合について、昨年の本委員会の報告において、令和5年度以降の支給割合を職員の給与と民間の給与の較差解消の観点、経過措置の状況等を踏まえ、前年の本委員会の給与報告・勧告において示すこととしました。

こうした経緯を踏まえ、令和5年度の地域手当の支給割合を12.09%とすることとし、令和6年度以降の支給割合については、引き続き、較差解消、経過措置の状況等を注視し、令和5年以降の本委員会の給与報告・勧告において示します。

3 県立学校における新たな職（総括校長）の管理職手当

本県教育委員会では、学校経営力の一層の強化を図ることを目的として、校長が助言等を求めることができる体制や、管理職としての経験が浅い校長に対して指導・助言を行う体制を構築するため、「神奈川県立高等学校の管理運営に関する規則」等の一部を改正し、新たな職である総括校長を令和5年4月から設置することとしました。

総括校長は、従来の校長の職務に加え、教育課題に関する県立学校の校

長への指導及び助言、県立学校の校長の人材育成、教育施策の立案及び実施に向けた県立学校と教育局との調整という新たな職務を担うことから、任命権者において管理職手当の引上げが検討されています。

本委員会としては、地方公務員法の定める職務給の原則を踏まえ、総括校長の職務の複雑及び困難の度や職責に応じた適切な処遇の確保を求めます。

また、管理職手当を引き上げる場合には、職の設置に関する検討における有識者の意見といった外部から示されている見解等を考慮し、県民の理解と納得を得る説明責任を果たすよう求めます。

4 公務運営

(1) 人材の確保・育成

ア 多様な人材の確保と採用制度

公務員採用試験の受験者が減少傾向にある中、民間企業においては採用意欲の回復に加え、採用活動が早期化しています。また、国、他の地方公共団体でも採用試験を見直すなど、本県の職員採用試験を取り巻く情勢は、大きく変化しています。

こうした中、使命感とチャレンジ精神にあふれ、県民の目線に立って職務遂行ができる多様な人材を継続的に確保していく必要があります。

本委員会では、これまでも技術系のⅠ種、Ⅲ種試験及び免許資格職員採用試験の教養試験廃止などの試験制度の見直しや、多様な職務経験・社会活動経験やスキル・資格等を持つ優秀な人材の確保を目的とした中途採用試験の新設などに取り組んできました。また、本年度は、建設技術（土木）や福祉職の専門人材を確保するため、6月実施のⅠ種試験等

よりも実施時期を早めた早期 I 種試験及び早期免許資格職職員採用試験を新たに導入しました。

引き続き、試験等の実施結果の検証を行うとともに、民間企業、国、他の地方公共団体における動向も踏まえ、本県の採用試験等の見直しを進めます。

新型コロナウイルス感染症の感染拡大に伴い、広報活動のオンライン化が進みました。本県でも職員採用試験に向けた説明会や任命権者によるインターンシップなど、様々な場面でオンラインを積極的に活用し、本県行政に携わることの魅力等について、県内外への情報発信に努めてきました。

人事院、民間就職情報サイトの学生等向けの調査では、進路選択に用いた情報収集手段として企業等のホームページを挙げる人の割合が高くなっています。

こうした点も踏まえ、今後も任命権者と連携し、県の施策や職場の雰囲気等を伝える有効な手段である説明会の充実や職員採用ホームページの見直しなどにより、本県が学生等の有力な就職の候補先となるよう、広報活動を強化していきます。

イ 人材育成とキャリア形成

定年等により豊富な知識・経験を有する職員が退職し、毎年多くの職員が採用される中、質の高い県民サービスを効果的かつ効率的に提供していくためには、職員の実践能力の養成や専門性の向上が必要です。

任命権者においては、昨年度から研修事業体系を変更し、選択研修を「基礎実務」、「行政実務」及び「OJT支援」の3区分としました。「行政実務」では職務分野ごとに必要な実務能力や専門性を高める研修

を、「OJT支援」では、各所属におけるOJTを支援するため、後輩や部下との関わり方や研修講師に必要なコミュニケーションスキルを学ぶ研修を実施しています。

また、専門性の高い職務分野に関しては、各局における専門研修等を通じて人材育成を図っています。本県のDXの推進に向けて、デジタル人材を育成するため、本年4月から「神奈川県デジタル人材育成方針」を定め、業務に必要な知識等を習得するための研修を実施しています。

昨年度はコロナ禍にあって、多くの職員研修が中止又は延期となりましたが、オンライン研修受講システムの利用を開始し、22講座を開催するとともに、庁内映像配信サービスも積極的に活用するなど、職員が場所や時間を柔軟に選択できる研修のオンライン化を推進することで、職員の研修機会を確保してきました。本年度は集合研修を含め、多くの研修が実施されていますが、オンライン研修による研修効果について、メリットやデメリットなどを検証し、効果的な実施形態を検討することも重要です。

今後も、職員の能力向上と主体性を踏まえたキャリア形成が可能となるよう研修事業の更なる充実を期待します。

ウ 多様な人材の活躍推進

質の高い県民サービスを提供するとともに、県政が直面する諸課題に的確かつスピード感を持って対応するためには、性別や障がいの有無、年齢などに関わりなく多様な人材が活躍することが求められます。

県民ニーズが複雑・多様化する中、女性の視点や発想を県の政策へ反映することにより行政サービスの質をより一層向上するため、女性職員の管理職への積極的な登用を推進してきました。昨年4月に改定した「次

世代育成支援・女性活躍推進に関する職員行動計画（以下「職員行動計画」という。）」では令和7年度の知事部局等における管理職に占める女性の割合の数値目標を25%に設定し取組を進めています。

本県の管理職に占める女性職員の割合は年々増えており、令和4年度は知事部局等で18.6%となっていますが、職員全体に占める女性職員の割合と比較すると低い状況にあります。

一昨年度に行われた職員向けのアンケートでは、女性職員が力を発揮するに当たっての課題について、女性の回答は「仕事よりも家庭を優先すると十分な職務経験を積むことができない」が最も多くなっていました。管理職になるためには、性別に関係なく一定の経験を積んでいくことが重要であり、職員の子育てや働き方に関する意向等を十分踏まえながら、多様な職務経験を積めるようにすることが必要です。

任命権者においては、管理監督者向け研修をはじめとした階層別研修や「イクボスポータル」等を通じて、仕事と家庭の両立支援制度の趣旨・内容等を周知するなど、職員の意識改革も含めた様々な取組を進めています。

今後、職員行動計画に掲げた数値目標の達成に向け、実効性のある取組を一層推進していくとともに、引き続き、職員の採用状況や職員全体の年齢構成等も踏まえた取組を進めることを期待します。

本県では、令和2年3月に「障がい者活躍推進計画」を策定し、障がいのある職員の採用や育成、職務の選定等の取組を推進しています。

障がい者を対象とした採用選考では、拡大印刷や点字等による対応のほか、面接時に就労支援機関の職員の同席を可能とするなど、必要な配慮を実施しています。また、任命権者における取組として、医師同席の

もとで行われる採用前の合格者面談や、所属の管理監督者による毎年3回の面談等を通じて、障がい者一人ひとりの障がい特性や能力、希望等を確認するほか、本年度からは精神障がいのある者を対象とした精神保健福祉士によるフォローアップ面談を実施するなど、支援体制を充実しています。

引き続き、採用選考においては、障がい者の特性に応じた受験環境の配慮などを進めていくとともに、任命権者においては、「障がい者活躍推進計画」で掲げた数値目標の達成に向けた障がい者の計画的な採用と、採用後の配置や育成に当たっての合理的配慮等、全ての障がいのある職員が活躍できるよう、取組を推進することを求めます。

(2) 働き方改革と勤務環境の整備

ア 働き方改革による長時間労働是正等の取組

長時間労働の是正等を図ることは、健康保持やワーク・ライフ・バランスの実現のために不可欠であるのみならず、多様で有為な人材を確保し、子育てや介護を担う者も含めて一人ひとりがその能力を十分に発揮できる職場環境を整備する上でも重要な課題であり、強くその実現が求められています。

本県では、働き方改革推進本部において、時間外勤務時間に関する数値目標を含む取組方針を定め、「朝夕ミーティングの実施」、「時間外勤務の事前命令の徹底」などの「基本取組」の徹底、全庁共通業務の見直しなどの様々な取組を進めてきました。しかし、一昨年度と昨年度の上限時間等超過の状況は次表のとおりであり、昨年度は、月100時間以上の時間外勤務を行った職員の数ほぼ半減したものの、新型コロナウイルス感染症対策関連業務やCSF（豚熱）対応等の影響により、上限時

間等を超えて時間外勤務を行った職員の数全体として増加しました。

【上限時間等超過の状況】

(人数は延べ人数)

区 分	令和3年度	令和2年度	増減
月100時間以上	127人	237人	減
年720時間超	83人	61人	増
2～6か月 平均80時間超 (年度を超えて計算)	216人	166人	増
月45時間超が 年7回以上	194人	126人	増

本県人事委員会規則では、災害その他避けることのできない事由によって臨時の必要がある場合には、特例として、上限時間等を超えて時間外勤務等を命ずることができるとしています。

令和2年度以降、上限時間等を超える時間外勤務等については、全て特例と整理されていますが、新型コロナウイルス感染症対策関連業務等に携わる職員をはじめとして、職員の負荷が継続しているため、任命権者においては、改めて、特例業務の範囲を、職員が従事する業務の状況を考慮して必要最小限のものとするよう留意することが必要です。

本委員会としては、任命権者が、時間外勤務の上限等を定めた条例・規則を遵守することはもとより、所属長等の適切な関与・指示のもと、中止又は廃止を前提とする事務事業の見直し、人員の適切な配置、業務のスケジュールや分担の見直しなど長時間労働の是正に向けた取組をより一層推進することを求めます。

本県教育委員会では、「神奈川の教員の働き方改革に関する指針」に

基づき、教員の多忙化の解消に向けて取り組んでいます。昨年度に時間外在校等時間が月45時間を超えた教員の割合が、月平均で県立高等学校が約17%、県立特別支援学校が約8%と、教育委員会規則で定める上限を超えた教員が一定程度存在しているなど、多忙化の解消が図られたとはいえません。

本委員会としては、本県教育委員会が、教員の在校等時間を適切に把握した上で、教員の業務の明確化・適正化を進め、教員の負担を軽減するよう求めます。また、教員の負担軽減に向けては、業務アシスタントやスクールカウンセラー等、外部人材を引き続き積極的に活用していくことも重要です。

イ 仕事と家庭の両立支援と職員が能力をより発揮できる勤務環境の整備

少子高齢化が急速に進展するとともに、子育てや介護を取り巻く環境が変化中、子育てや介護の責任を担う職員は今後更に増加すると考えられます。そこで、職員が仕事と家庭を両立しながら、能力を十分に発揮することができるよう、子育てや介護を行う職員の支援策の充実を図っていくことが重要です。

任命権者においては、職員行動計画を昨年4月に改定し、仕事と家庭の両立支援制度の周知や、管理監督者をはじめとする職員の意識啓発等に取り組んでいます。

しかし、例えば育児休業について、昨年度における男性職員の取得率は一昨年度よりも向上したものの14.5%に留まっています。

国では「少子化社会対策大綱」において、男性の家事・育児参画の促進を重点課題とし、一昨年度の男性職員の取得率を51.4%まで向上させました。本県における男性職員の育児休業の取得率について、全任命権

者において職員行動計画の数値目標（令和7年度において、知事部局等と教員は30%、県警察は13%）を達成するためにはより一層の取組の強化が必要です。

本県では、地方公務員の育児休業等に関する法律の改正等を受けて、本年10月から、非常勤職員を含め、育児休業取得の柔軟化などの制度拡充を行ったところです。任命権者においては、これらの制度の活用はもとより、子育てや介護を行う職員を支援する制度が利用しやすくなるよう、職場環境を整備するとともに、子育てや介護に対する職員の理解を深め、職員が安心して仕事との両立に取り組めるよう、更なる普及、啓発を行っていくことが重要です。

また、人事院は本年の報告において、現行のフレックスタイム制のコアタイムや1日の最短勤務時間数の短縮、休憩時間を職員の申告を考慮して設定できることとするなどの制度の柔軟化を令和5年4月から実施するため、人事院規則等の改正などの措置を講ずることとしています。あわせて、テレワーク時の休憩時間の在り方や勤務間インターバル確保の方策、更なる柔軟な勤務時間制度等について、本年度内を目途に結論を得るべく研究会で引き続き検討を進めていくこととしています。

任命権者においては、コロナ禍を契機に、在宅等勤務や拡大時差出勤等について、制度の拡充や勤務環境の整備を行い、職員の多様で柔軟な働き方の促進に向けた取組を進めています。

こうしたコロナ禍において進展した取組を後退させることなく、多様で柔軟な働き方を推進することは、全ての職員のワーク・ライフ・バランスを実現するとともに、その能力を十分に発揮することにつながるものです。任命権者において、こうした働き方の更なる促進に向けて、民

間企業や国の状況も勘案しながら、フレックスタイム制の導入の検討を含め、多様で柔軟な働き方を可能とする様々な取組を引き続き進めていくことを期待します。本委員会においても、柔軟な勤務時間制度等に関する国の動向を注視するとともに、引き続き、休暇制度等に関する情報の提供などの取組を進めていきます。

ウ 健康管理対策の推進

職員の健康の保持、増進は、職員が高い士気を持って能力を十分に発揮し、公務を効率的かつ的確に実施するという観点から不可欠です。

本県では、労働安全衛生法に基づき、ストレスチェックを実施しているところですが、高ストレス者の占める割合が依然として高い状況にあります。また、昨年度において、知事部局の職員9,163人のうち153人が、メンタルヘルス不調により引き続いて1か月以上の期間、療養休暇を取得、あるいは休職していた状況にありました。任命権者では、各所属に対しストレスチェックの分析結果を提供し、所属長向けに集団分析結果説明会を開催するとともに、メンタルヘルス相談やメンタルヘルス研修を実施しています。このような取組を行うことを通じて、メンタルヘルス不調の未然防止や早期発見、早期対応に努めることが重要です。

本県では一昨年度から、新型コロナウイルス感染症対策関連業務等により時間外勤務等が増加した状況が続き、過重労働による職員の健康への影響が懸念されることから、任命権者においては、前記アの長時間労働の是正等に取り組むことはもとより、産業医による面接指導を通じて心身の状況を把握するなど、引き続き着実に職員の健康管理に取り組むことが重要です。

本委員会としては、任命権者において、職員の心身両面にわたる健康

の保持、増進を図る取組を、一層推進していくことを期待します。

エ 職場におけるハラスメントの防止

職場におけるハラスメントは、被害に遭った職員の尊厳や人格を傷つけ、心身の健康を害するばかりか、職場全体の士気をくじき、公務能率を大きく低下させるものであり、あってはならないものです。ハラスメントを根絶するためには、全職員がハラスメントに正面から向き合い、その防止に努めることが重要です。とりわけ、管理監督者にあっては、自身の言動に注意を払うとともに、問題が発生した場合には適切かつ迅速に対応する必要があります。

任命権者は、昨年度から毎年11月を「働き方改革推進月間」として位置付け、働き方改革の推進に向けた取組の一環として、幹部職員向けハラスメント・過重労働防止研修の実施やハラスメント相談窓口の周知など、ハラスメント防止に向けた取組をより一層進めることとしました。

しかし、本委員会の職員苦情相談窓口における昨年度の相談計40件のうち、いじめ・嫌がらせやパワーハラスメントに関連する内容の相談は15件に上り、全体の3割以上を占めています。また、任命権者が実施した「令和3年度行政改革に関する職員の意識調査」によると、「直近1年間にパワーハラスメントを受けたことがある」と回答した職員の割合が12.4%と、一昨年度(12.1%)からわずかに増加しました。このほか、直近1年間にセクシュアルハラスメントなど何らかのハラスメントを受けたことがあると回答した職員の割合の合計は6.4%でした。

このような結果も踏まえ、本委員会としては、任命権者において、引き続きハラスメント防止に向けた取組を着実に進め、ハラスメントのない職場の実現を図るよう求めます。

本委員会としても、職員がハラスメントについて相談しやすくなるよう、職員苦情相談窓口の周知に努めるなど、引き続き取り組んでいきます。

「職員の給与等に関する報告」については、以上のとおりです。

議会及び知事におかれましては、職員給与等についての本委員会の見解を御理解の上、別紙第2で示す勧告を速やかに実施されるよう要請します。

給与等の報告・勧告制度の下、職員の適正な勤務条件を確保することは、中立かつ公正な第三者機関である人事委員会の使命であり、本委員会としては、今後ともその責任を果たしてまいります。

(別紙第2)

勸 告

本委員会は、職員の給与について、次の措置をとられるよう勧告します。

1 本年の給与改定

(1) 給料表

ア 職員の給与及び通勤に要する費用の弁償に関する条例（昭和32年神奈川県条例第52号）及び学校職員の給与等に関する条例（昭和32年神奈川県条例第56号）（以下「給与条例」という。）に規定する給料表を別記第1のとおり改定すること。

イ 任期付研究員の採用等に関する条例（平成14年神奈川県条例第5号）に規定する給料表を別記第2のとおり改定すること。

ウ 任期付職員の採用等に関する条例（平成15年神奈川県条例第4号）に規定する給料表を別記第3のとおり改定すること。

(2) 地域手当

地域手当の支給割合は、令和4年4月1日から令和5年3月31日までの間、100分の12.05とすること。

(3) 期末手当及び勤勉手当

ア 令和4年12月期の支給月数

(イ) 給与条例の適用を受ける職員（特定幹部職員を除く。）については、勤勉手当の支給月数を1.05月（再任用職員にあっては、0.5月）とすること。

(ロ) 給与条例の適用を受ける職員のうち特定幹部職員については、勤

勉手当の支給月数を1.25月（再任用職員にあっては、0.6月）とすること。

- (ウ) 任期付研究員の採用等に関する条例及び任期付職員の採用等に関する条例の適用を受ける職員については、期末手当の支給月数を1.675月とすること。

イ 令和5年6月期以降の支給月数

- (ア) 給与条例の適用を受ける職員（特定幹部職員を除く。）については、6月期及び12月期に支給される勤勉手当の支給月数をそれぞれ1.0月（定年引上げ関係条例が改正された場合の定年前再任用短時間勤務職員にあっては、それぞれ0.475月）とすること。

- (イ) 給与条例の適用を受ける職員のうち特定幹部職員については、6月期及び12月期に支給される勤勉手当の支給月数をそれぞれ1.2月（定年引上げ関係条例が改正された場合の定年前再任用短時間勤務職員にあっては、それぞれ0.575月）とすること。

- (ウ) 任期付研究員の採用等に関する条例及び任期付職員の採用等に関する条例の適用を受ける職員については、6月期及び12月期に支給される期末手当の支給月数をそれぞれ1.65月とすること。

(4) 改定の実施時期

この改定は、令和4年4月1日から実施すること。ただし、(3)アについては、この勧告を実施するための条例の公布の日から、(3)イについては、令和5年4月1日から実施すること。

2 給与カーブの見直し

令和5年4月1日から、地域手当の支給割合を100分の12.09とすること。

別記第1

行政職給料表(1)

職員の区分	職務の級 号給	1 級	2 級	3 級	4 級	5 級	6 級	7 級	8 級	9 級	10 級
		給料月額 円	給料月額 円	給料月額 円	給料月額 円	給料月額 円	給料月額 円	給料月額 円	給料月額 円	給料月額 円	給料月額 円
	1	150,100	198,500	234,400	266,000	290,700	319,200	362,900	408,100	458,400	521,700
	2	151,200	200,300	236,000	267,700	292,900	321,400	365,500	410,500	461,500	524,600
	3	152,400	202,100	237,500	269,200	295,000	323,700	367,900	413,000	464,500	527,700
	4	153,500	203,900	239,000	271,000	297,000	325,900	370,500	415,400	467,500	530,800
	5	154,600	205,400	240,300	272,700	298,800	328,100	372,400	417,300	470,500	533,900
	6	155,700	207,200	241,900	274,500	300,800	330,100	374,900	419,600	473,500	536,200
	7	156,800	209,000	243,400	276,300	302,600	332,300	377,200	421,700	476,500	538,700
	8	157,900	210,800	244,900	278,300	304,200	334,500	379,700	423,900	479,600	541,100
	9	158,900	212,400	246,000	280,200	306,100	336,400	382,100	425,900	482,300	543,500
	10	160,300	214,200	247,500	282,200	308,400	338,600	384,800	428,000	485,400	545,300
	11	161,600	216,000	249,000	284,100	310,600	340,600	387,400	430,100	488,400	547,100
	12	162,900	217,800	250,300	286,000	312,900	342,800	390,100	432,200	491,500	549,000
	13	164,100	219,200	251,800	287,900	315,000	344,600	392,500	433,900	494,200	550,700
	14	165,600	221,000	253,000	289,700	317,100	346,600	394,800	435,700	496,500	552,100
	15	167,100	222,700	254,300	291,200	319,300	348,600	397,000	437,700	498,800	553,400
	16	168,700	224,500	255,500	292,600	321,400	350,600	399,400	439,700	501,100	554,500
	17	169,800	226,100	256,800	294,400	323,300	352,300	401,200	441,600	503,200	555,800
	18	171,200	227,800	258,200	296,400	325,300	354,300	403,200	443,400	504,600	556,800
	19	172,600	229,400	259,600	298,500	327,300	356,100	405,100	445,200	506,100	557,700
	20	174,000	230,900	261,100	300,500	329,300	358,000	406,900	446,900	507,500	558,600
	21	175,300	232,200	262,700	302,400	331,000	359,900	408,800	448,700	508,700	559,500
	22	177,800	233,800	264,400	304,500	333,100	361,800	410,600	450,200	510,100	
	23	180,300	235,400	266,000	306,500	335,100	363,800	412,400	451,600	511,600	
	24	182,800	236,900	267,600	308,600	337,200	365,700	414,300	453,100	513,100	
	25	185,200	237,900	269,400	310,300	338,600	367,700	416,100	454,500	514,200	
	26	186,900	239,400	271,200	312,400	340,500	369,600	417,600	455,800	515,300	
	27	188,500	240,700	272,900	314,400	342,400	371,600	419,100	457,100	516,500	
	28	190,200	241,900	274,600	316,400	344,300	373,600	420,700	458,300	517,700	
	29	191,700	243,100	276,200	318,100	345,900	375,100	422,300	459,300	518,700	
	30	193,400	244,100	277,900	320,100	347,800	376,900	423,600	460,000	519,600	
	31	195,200	245,100	279,700	322,200	349,700	378,700	424,900	460,800	520,500	
	32	196,900	246,100	281,200	324,300	351,500	380,300	426,100	461,500	521,400	
	33	198,500	247,200	282,400	325,500	353,400	382,100	427,300	462,200	522,200	
	34	199,900	248,100	284,100	327,500	355,200	383,500	428,600	463,000	523,100	
	35	201,400	249,000	285,700	329,400	357,000	385,000	429,900	463,700	523,800	
	36	202,900	250,000	287,400	331,500	358,700	386,600	431,100	464,300	524,300	
	37	204,200	250,900	289,000	333,400	360,100	388,000	432,300	464,800	525,000	
	38	205,500	252,200	290,700	335,300	361,400	389,200	433,100	465,400	525,600	
	39	206,700	253,400	292,500	337,300	362,800	390,400	433,900	466,000	526,400	
	40	208,000	254,700	294,300	339,200	364,200	391,500	434,700	466,600	527,000	

	41	209,300	256,000	295,800	341,100	365,500	392,600	435,300	467,100	527,500
	42	210,600	257,400	297,500	343,000	366,400	393,800	436,000	467,600	
	43	211,900	258,600	299,000	344,800	367,500	395,000	436,700	468,000	
	44	213,200	259,800	300,600	346,700	368,600	396,100	437,400	468,300	
	45	214,300	260,900	302,200	348,200	369,400	396,800	438,200	468,600	
	46	215,600	262,100	303,900	349,600	370,300	397,500	439,000		
	47	216,900	263,400	305,500	351,100	371,200	398,200	439,400		
	48	218,200	264,500	307,200	352,600	372,100	398,900	440,100		
	49	219,200	265,600	308,100	354,200	373,000	399,500	440,600		
	50	220,300	266,600	309,600	355,000	373,800	400,100	441,000		
	51	221,300	267,800	311,100	356,200	374,600	400,600	441,400		
	52	222,300	268,900	312,700	357,200	375,400	401,000	441,800		
	53	223,300	269,900	314,300	358,100	376,100	401,400	442,200		
	54	224,200	270,900	315,900	359,200	376,800	401,700	442,600		
	55	225,100	272,000	317,500	360,100	377,500	402,000	443,000		
	56	226,000	273,100	319,000	361,200	378,200	402,300	443,300		
	57	226,300	274,000	320,500	362,100	378,700	402,600	443,600		
	58	227,100	275,000	321,700	362,800	379,300	402,900	444,000		
	59	227,800	275,900	322,900	363,500	379,900	403,200	444,300		
	60	228,500	277,000	324,100	364,200	380,600	403,500	444,600		
再任 用職 員以 外の 職員	61	229,200	278,100	324,800	364,600	381,000	403,800	444,900		
	62	230,000	279,100	325,700	365,200	381,700	404,100	445,300		
	63	230,700	280,000	326,500	365,900	382,300	404,400	445,600		
	64	231,300	281,000	327,300	366,600	382,900	404,700	445,900		
	65	231,900	281,500	328,200	366,900	383,300	405,000	446,200		
	66	232,500	282,400	328,600	367,600	383,900	405,300			
	67	233,100	283,100	329,300	368,300	384,500	405,600			
	68	233,800	284,000	330,100	369,000	385,100	405,900			
	69	234,500	285,000	330,900	369,300	385,500	406,100			
	70	235,100	285,800	331,600	369,900	386,000	406,400			
	71	235,600	286,600	332,300	370,600	386,500	406,700			
	72	236,300	287,400	333,000	371,200	387,100	407,000			
73	237,000	288,200	333,500	371,500	387,400	407,200				
74	237,600	288,700	334,100	372,100	387,800	407,500				
75	238,200	289,100	334,600	372,800	388,200	407,800				
76	238,700	289,600	335,200	373,400	388,600	408,000				
77	239,300	289,800	335,500	373,800	388,900	408,200				
78	240,000	290,100	336,000	374,300	389,200	408,500				
79	240,700	290,300	336,400	374,900	389,500	408,800				
80	241,200	290,700	336,900	375,400	389,800	409,000				
81	241,700	290,900	337,300	375,900	390,000	409,200				
82	242,300	291,100	337,800	376,500	390,300	409,500				
83	242,900	291,500	338,300	377,000	390,600	409,800				
84	243,400	291,800	338,800	377,300	390,800	410,000				
85	243,900	292,100	339,100	377,700	391,000	410,200				
86	244,500	292,400	339,500	378,200	391,300	410,500				
87	245,100	292,700	340,000	378,600	391,600	410,800				
88	245,600	293,100	340,400	379,000	391,800	411,000				

	89	246,100	293,400	340,700	379,400	392,000	411,200				
	90	246,600	293,800	341,100	379,900	392,300	411,500				
	91	246,900	294,100	341,600	380,300	392,600	411,800				
	92	247,300	294,500	342,000	380,700	392,800	412,000				
	93	247,600	294,700	342,200	381,000	393,000	412,200				
	94		294,900	342,600	381,500	393,300					
	95		295,200	343,100	381,900	393,600					
	96		295,600	343,500	382,300	393,800					
	97		295,800	343,700	382,600	394,000					
	98		296,100	344,100	383,100	394,300					
	99		296,500	344,500	383,500	394,600					
	100		296,900	344,800	383,900	394,800					
	101		297,100	345,100	384,200	395,000					
	102		297,400	345,500	384,700						
	103		297,800	345,900	385,100						
	104		298,100	346,300	385,500						
	105		298,300	346,800	385,800						
	106		298,600	347,200							
	107		299,000	347,600							
	108		299,300	348,000							
	109		299,500	348,500							
	110		299,900	348,900							
	111		300,300	349,200							
	112		300,600	349,500							
	113		300,800	350,000							
	114		301,000								
	115		301,300								
	116		301,700								
	117		301,900								
	118		302,100								
	119		302,400								
	120		302,700								
	121		303,100								
	122		303,300								
	123		303,600								
	124		303,900								
	125		304,200								
再任用職員		187,700	235,200	255,200	274,600	289,700	315,100	356,800	389,900	441,000	521,400

行政職給料表(2)

職員の区分	職務の級 号給	1 級	2 級	3 級	4 級	5 級
		給料月額	給料月額	給料月額	給料月額	給料月額
		円	円	円	円	円
	1	136,200	187,400	208,500	254,100	281,000
	2	137,100	188,700	209,700	255,300	282,900
	3	138,100	190,100	211,100	256,300	284,500
	4	139,000	191,300	212,300	257,400	286,200
	5	140,000	192,300	213,600	258,300	287,900
	6	141,000	193,800	215,000	259,300	289,400
	7	142,000	195,200	216,400	260,400	290,600
	8	143,000	196,500	217,800	261,300	291,800
	9	143,800	197,900	219,100	262,200	293,300
	10	144,800	198,900	220,700	262,900	295,100
	11	145,800	200,200	222,300	263,800	296,800
	12	146,900	201,200	223,700	264,700	298,600
	13	147,700	202,400	224,900	265,700	300,000
	14	148,700	203,500	226,400	266,700	301,700
	15	149,800	204,600	227,900	267,600	303,300
	16	150,800	205,700	229,200	268,500	304,800
	17	151,900	206,600	230,000	269,400	306,300
	18	153,300	207,700	230,700	270,500	307,900
	19	154,500	208,700	231,600	271,500	309,500
	20	155,700	209,700	232,600	272,300	311,200
	21	156,800	210,600	233,200	273,200	312,200
	22	158,000	211,700	234,700	274,100	313,600
	23	159,200	212,800	236,000	275,100	315,000
	24	160,400	213,700	237,000	275,900	316,500
	25	161,500	214,600	238,300	276,500	317,600
	26	163,000	215,500	239,500	277,300	319,100
	27	164,500	216,200	240,800	278,200	320,500
	28	166,000	217,100	242,000	279,100	321,900
	29	167,400	217,900	242,800	280,000	323,500
	30	168,800	219,100	244,000	281,100	324,700
	31	170,300	220,100	245,200	282,100	326,000
	32	171,800	220,900	246,300	283,100	327,200
	33	173,100	221,500	247,400	283,800	328,300
	34	174,800	222,500	248,400	284,700	329,200
	35	176,500	223,600	249,500	285,600	330,300
	36	178,200	224,700	250,500	286,700	331,400
	37	179,900	225,200	251,600	287,300	332,500
	38	181,300	226,300	252,500	288,200	333,600
	39	183,000	227,400	253,500	289,100	334,600
	40	184,500	228,400	254,500	290,000	335,600
	41	185,800	229,200	255,500	290,600	336,600
	42	187,200	230,200	256,700	291,600	337,600
	43	188,500	231,200	257,600	292,600	338,600
	44	189,900	232,100	258,900	293,500	339,600

	45	191,400	233,000	259,600	294,200	340,500
	46	192,700	233,900	260,600	295,100	341,500
	47	194,100	234,700	261,700	296,000	342,500
	48	195,500	235,400	262,600	296,900	343,500
	49	196,800	236,300	263,700	297,600	344,400
	50	197,900	237,300	264,700	298,200	345,300
	51	199,000	238,300	265,800	298,900	346,200
	52	200,200	239,300	266,500	299,700	347,000
	53	201,300	240,300	267,200	300,300	347,800
	54	202,400	241,300	268,000	301,100	348,800
	55	203,300	242,000	269,000	301,800	349,800
	56	204,400	242,700	270,000	302,500	350,700
	57	205,500	243,500	270,800	303,200	351,600
	58	206,400	244,400	271,800	303,900	352,600
	59	207,400	245,300	272,900	304,700	353,600
	60	208,400	246,000	273,900	305,400	354,500
	61	209,500	246,800	274,900	306,000	355,400
	62	210,400	247,600	276,000	306,700	356,300
	63	211,300	248,500	276,800	307,400	357,200
	64	212,200	249,200	277,900	308,100	358,100
	65	212,800	250,000	278,700	308,600	358,900
	66	213,600	250,600	279,500	309,100	359,600
再任 用職 員以 外の 職員	67	214,300	251,300	280,300	309,700	360,300
	68	215,000	251,800	281,100	310,300	361,000
	69	215,400	252,500	281,700	310,900	361,600
	70	215,800	253,100	282,500	311,300	362,300
	71	216,100	253,500	283,300	311,800	363,000
	72	216,400	253,900	284,000	312,300	363,700
	73	216,600	254,100	284,800	312,600	364,300
	74	217,000	254,500	285,500	313,100	365,000
	75	217,400	255,000	286,300	313,600	365,700
	76	218,000	255,500	287,100	314,000	366,400
	77	218,200	255,800	287,700	314,200	367,000
	78	218,700	256,200	288,200	314,500	367,700
	79	219,100	256,700	288,700	314,800	368,400
	80	219,500	257,200	289,100	315,100	369,100
	81	220,000	257,500	289,500	315,400	369,700
	82	220,300	257,800	289,900	315,700	370,400
	83	220,600	258,100	290,400	316,000	371,100
	84	221,000	258,400	290,900	316,300	371,800
	85	221,500	258,600	291,300	316,500	372,400
	86	221,900	258,800	291,900	316,900	373,100
	87	222,300	259,100	292,500	317,200	373,800
	88	223,000	259,400	293,100	317,400	374,500
	89	223,400	259,600	293,400	317,600	375,100
	90	223,900	259,800	293,900	317,900	375,800
	91	224,400	260,200	294,400	318,200	376,500
	92	224,800	260,400	294,800	318,500	377,200
	93	225,100	260,700	295,200	318,700	377,800
	94	225,500	261,100	295,700	319,000	378,500
	95	225,900	261,400	296,200	319,300	379,200
	96	226,200	261,700	296,700	319,500	379,900

	97	226,500	261,900	297,000	319,700	380,500
	98	226,900	262,200	297,400	320,000	381,200
	99	227,300	262,400	297,900	320,300	381,900
	100	227,700	262,700	298,400	320,500	382,600
	101	228,100	263,000	298,800	320,700	383,200
	102	228,500	263,200	299,200		383,900
	103	228,900	263,500	299,500		384,600
	104	229,300	263,800	299,800		385,300
	105	229,700	264,000	300,100		385,900
	106	230,200	264,200	300,500		386,600
	107	230,500	264,500	300,900		387,300
	108	230,900	264,700	301,300		387,900
	109	231,100	265,000	301,600		388,300
	110	231,500	265,300	302,000		388,800
	111	232,000	265,600	302,400		389,300
	112	232,400	265,800	302,700		389,800
	113	232,600	266,000	302,900		390,200
	114	233,100	266,300	303,200		
	115	233,600	266,500	303,500		
	116	234,100	266,700	303,700		
	117	234,400	267,000	303,900		
	118	234,800	267,300	304,200		
	119	235,200	267,600	304,500		
	120	235,600	267,900	304,700		
	121	236,000	268,100	304,900		
	122		268,300	305,200		
	123		268,600	305,500		
	124		268,900	305,700		
	125		269,100	305,900		
	126		269,300	306,200		
	127		269,600	306,500		
	128		269,900	306,700		
	129		270,100	306,900		
	130		270,300	307,200		
	131		270,600	307,500		
	132		270,900	307,700		
	133		271,100	307,900		
	134		271,300			
	135		271,600			
	136		271,900			
	137		272,100			
再任用職員		193,600	204,700	223,200	244,000	274,700

公安職給料表

職員 の区 分	職務 の級 号給	1 級	2 級	3 級	4 級	5 級	6 級	7 級	8 級
		給料月額	給料月額	給料月額	給料月額	給料月額	給料月額	給料月額	給料月額
		円	円	円	円	円	円	円	円
	1	174,500	190,200	205,800	215,100	277,700	296,300	347,600	381,900
	2	176,200	191,900	208,100	217,100	279,100	298,100	349,800	384,100
	3	178,000	193,700	210,600	219,100	280,400	299,900	352,100	386,000
	4	179,700	195,500	213,000	221,100	281,700	301,900	354,300	388,100
	5	181,100	197,300	215,100	223,100	283,000	303,600	356,300	389,800
	6	183,200	199,400	217,100	224,900	284,000	305,500	358,400	391,800
	7	185,400	201,600	219,100	226,900	285,300	307,500	360,600	393,600
	8	187,700	203,800	221,100	228,800	286,500	309,600	362,800	395,400
	9	190,200	205,800	223,100	230,900	287,500	311,400	364,500	397,100
	10	191,900	208,100	224,900	232,700	289,100	313,600	366,700	399,100
	11	193,700	210,600	226,900	234,500	290,800	315,700	368,700	401,100
	12	195,500	213,000	228,800	236,300	292,400	317,700	370,900	403,200
	13	197,300	215,100	230,900	238,100	294,300	319,700	372,700	404,900
	14	199,400	217,100	232,700	240,000	296,200	321,600	374,800	407,000
	15	201,600	219,100	234,500	241,900	297,900	323,200	376,800	409,000
	16	203,800	221,100	236,300	243,800	299,700	324,800	378,900	411,100
	17	205,800	223,100	238,100	245,300	301,300	326,500	380,500	412,800
	18	208,100	224,900	240,000	247,400	303,000	328,800	382,500	415,100
	19	210,600	226,900	241,900	249,700	304,800	330,900	384,500	417,600
	20	212,900	228,800	243,800	252,000	306,500	333,200	386,500	420,000
	21	214,900	230,900	245,300	254,200	308,200	335,100	389,800	422,400
	22	216,700	232,700	247,100	256,000	311,100	337,100	391,800	424,200
	23	218,500	234,500	248,900	257,800	313,900	339,200	393,600	426,100
	24	220,300	236,300	250,700	259,600	316,700	341,200	395,400	428,000
	25	222,200	238,100	252,300	261,600	319,600	343,100	397,100	429,800
	26	223,900	240,000	253,600	263,300	321,600	345,200	399,100	431,500
	27	225,800	241,900	254,800	264,900	323,200	347,100	401,100	433,100
	28	227,600	243,800	256,100	266,600	324,800	349,100	403,200	434,600
	29	229,300	245,300	257,300	268,000	326,500	350,900	404,900	436,200
	30	231,100	247,100	258,500	269,600	328,800	353,000	407,000	437,900
	31	232,900	248,900	259,800	270,900	330,900	354,800	409,000	439,500
	32	234,700	250,700	260,900	272,200	333,200	356,900	411,100	441,100
	33	236,300	252,300	261,800	273,500	335,100	358,400	412,800	442,200
	34	238,000	253,600	262,800	274,800	337,100	360,800	414,500	443,800
	35	239,700	254,800	264,000	275,800	339,200	363,400	416,200	445,600
	36	241,400	256,100	265,000	277,000	341,200	366,100	417,800	447,400
	37	242,800	257,300	265,500	277,700	343,100	368,700	419,500	449,000
	38	245,000	258,500	266,700	279,100	345,200	370,800	421,100	450,800
	39	247,400	259,800	267,700	280,400	347,100	372,700	422,500	452,600
	40	249,800	260,900	268,700	281,700	349,100	375,100	424,000	454,300

	41	252,300	261,800	269,500	283,000	350,900	376,900	425,300	455,900
	42	253,600	262,800	270,400	284,000	353,000	379,000	426,700	457,600
	43	254,800	264,000	271,400	285,300	354,800	381,100	428,200	459,200
	44	256,100	265,000	272,200	286,500	356,900	383,100	429,800	461,000
	45	257,300	265,500	273,200	287,500	358,300	385,000	431,100	462,500
	46	258,500	266,700	274,300	289,100	360,300	387,100	432,800	463,900
	47	259,800	267,700	275,300	290,800	362,200	389,200	434,500	465,400
	48	260,900	268,700	276,100	292,400	364,300	391,100	436,100	466,700
	49	261,800	269,500	277,200	294,300	366,200	392,800	437,500	467,900
	50	262,800	270,400	279,300	296,200	368,300	394,300	439,200	468,600
	51	264,000	271,400	281,400	297,900	370,300	395,600	440,900	469,300
	52	265,000	272,200	283,500	299,700	372,300	397,000	442,500	470,000
	53	265,500	273,200	285,500	301,300	374,300	398,200	443,900	470,500
	54	266,700	274,300	287,600	303,000	376,400	399,300	444,600	471,300
	55	267,700	275,300	289,800	304,800	378,500	400,300	445,300	472,000
	56	268,700	276,100	291,900	306,500	380,500	401,300	446,000	472,600
	57	269,500	277,200	294,300	308,200	382,200	402,500	446,400	472,900
	58	270,400	278,600	296,200	309,800	383,900	403,700	447,000	473,500
	59	271,400	279,900	297,900	311,600	385,500	404,800	447,700	474,000
	60	272,200	281,300	299,700	313,100	387,200	406,000	448,300	474,500
	61	273,200	283,000	301,300	314,500	388,600	407,300	449,100	475,000
	62	274,300	284,700	303,000	316,000	389,600	409,500	449,800	475,400
	63	275,300	286,200	304,800	317,700	390,600	411,900	450,300	475,800
	64	276,100	287,600	306,500	319,400	391,600	414,200	450,800	476,200
	65	277,200	289,000	308,200	321,100	392,900	416,500	451,300	476,500
	66	278,600	290,600	309,800	323,000	394,000	418,000	451,600	
	67	279,900	292,200	311,600	324,900	395,100	419,500	451,900	
	68	281,300	293,700	313,100	326,700	396,300	421,000	452,300	
	69	283,000	295,100	314,500	328,100	397,600	422,500	452,700	
	70	284,700	296,700	316,000	329,700	398,400	423,800	452,900	
	71	286,200	298,400	317,700	331,100	399,200	425,100	453,200	
	72	287,600	300,000	319,400	332,800	399,900	426,300	453,400	
	73	289,000	301,400	321,100	334,300	400,400	427,300	453,800	
	74	290,600	303,000	323,000	336,000	401,800	428,000	454,000	
	75	292,200	304,600	324,900	337,600	403,500	428,800	454,200	
	76	293,700	306,100	326,700	339,400	405,100	429,600	454,400	
	77	295,100	307,400	328,100	340,300	406,900	430,100	454,800	
	78	296,700	309,100	329,700	342,000	407,700	430,500	455,000	
	79	298,400	310,500	331,100	343,600	408,500	430,900	455,200	
	80	300,000	312,200	332,800	345,200	409,200	431,200	455,400	
	81	301,400	313,600	334,300	346,800	410,100	431,500	455,800	
	82	303,000	315,000	336,000	348,500	410,800	431,900		
	83	304,600	316,300	337,600	350,200	411,500	432,200		
	84	306,100	317,800	339,400	351,900	412,100	432,500		
再任	85	307,400	318,500	340,300	353,500	412,800	432,800		
用職	86	309,100	320,100	342,000	355,100	413,200	433,100		
員以	87	310,500	321,600	343,600	356,700	413,800	433,400		
外の	88	312,200	323,300	345,200	358,300	414,400	433,700		
職員									

89	313,600	325,100	346,800	359,500	414,800	434,000
90	315,000	326,800	348,500	360,900	415,400	434,300
91	316,300	328,400	350,200	362,200	415,900	434,600
92	317,800	330,000	351,900	363,600	416,400	434,900
93	318,500	331,700	353,500	364,800	416,900	435,200
94	320,100	333,400	355,100	366,000	417,500	435,500
95	321,600	335,000	356,700	367,300	417,900	435,800
96	323,300	336,700	358,300	368,600	418,400	436,100
97	325,100	338,100	359,500	369,900	418,800	436,300
98	326,800	339,600	360,900	371,100	419,100	436,600
99	328,400	341,100	362,200	372,300	419,400	436,900
100	330,000	342,600	363,600	373,500	419,700	437,200
101	331,700	343,900	364,800	374,700	420,000	437,400
102	333,400	345,100	366,000	375,900	420,300	437,700
103	335,000	346,400	367,300	377,000	420,600	438,000
104	336,700	347,700	368,600	378,200	420,900	438,300
105	338,100	349,100	369,900	379,500	421,100	438,500
106	339,600	350,600	371,100	380,000	421,400	438,800
107	341,100	352,100	372,300	380,600	421,700	439,100
108	342,600	353,600	373,500	381,200	422,000	439,400
109	343,900	354,900	374,700	381,900	422,200	439,600
110	345,100	356,100	375,900	383,500	422,500	
111	346,400	357,200	377,000	385,000	422,800	
112	347,700	358,400	378,200	386,600	423,000	
113	349,100	359,500	379,300	388,000	423,200	
114	350,600	360,600	379,900	389,200	423,500	
115	352,100	361,700	380,400	390,600	423,800	
116	353,600	362,900	381,000	391,600	424,000	
117	354,900	364,100	381,600	392,900	424,200	
118	355,900	364,600	382,200	394,000		
119	356,800	365,200	382,800	395,100		
120	357,900	365,800	383,400	396,300		
121	358,800	366,400	383,700	397,600		
122	359,300	366,900	384,200	398,400		
123	359,800	367,400	384,800	399,200		
124	360,300	367,900	385,300	399,900		
125	360,600	368,300	385,700	400,400		
126		368,700	386,100	401,100		
127		369,300	386,700	401,800		
128		369,800	387,200	402,500		
129		370,200	387,600	402,800		
130		370,700	388,100	403,500		
131		371,300	388,700	404,200		
132		371,800	389,200	404,800		
133		372,000	389,500	405,200		
134		372,500	389,900	405,700		
135		373,000	390,400	406,300		
136		373,400	390,700	406,800		

137		373,900	391,000	407,300					
138		374,400	391,500	407,700					
139		374,900	392,000	408,200					
140		375,400	392,500	408,700					
141		375,700	392,800	409,200					
142		376,200	393,300	409,700					
143		376,700	393,800	410,300					
144		377,200	394,300	410,800					
145		377,500	394,600	411,200					
146		378,000	395,100	411,800					
147		378,400	395,600	412,300					
148		378,800	396,100	412,500					
149		379,100	396,500	412,800					
150		379,600	397,000	413,300					
151		380,100	397,400	413,600					
152		380,600	397,900	413,900					
153		380,900	398,300	414,200					
154		381,400	398,800	414,600					
155		381,900	399,200	415,000					
156		382,400	399,700	415,400					
157		382,700	400,100	415,700					
158			400,600	416,100					
159			401,000	416,500					
160			401,500	416,900					
161			401,900	417,200					
162			402,400	417,600					
163			402,800	418,000					
164			403,300	418,400					
165			403,700	418,700					
166			404,200	419,100					
167			404,600	419,500					
168			405,100	419,900					
169			405,500	420,200					
170			406,000						
171			406,400						
172			406,900						
173			407,300						
再任用職員	253,200	257,300	273,000	288,600	305,100	319,200	377,900	409,500	

海事職給料表(1)

職員の区分	職務の級 号給	1 級	2 級	3 級	4 級	5 級	6 級
		給料月額 円	給料月額 円	給料月額 円	給料月額 円	給料月額 円	給料月額 円
	1	179,900	232,300	276,200	324,300	358,900	416,400
	2	182,200	234,500	278,000	326,300	361,100	418,900
	3	184,700	236,500	279,800	328,300	363,200	421,500
	4	187,000	238,600	281,600	330,300	365,600	424,000
	5	189,400	240,600	282,900	332,500	367,500	426,200
	6	191,900	242,600	284,800	334,000	370,500	428,600
	7	194,300	244,700	286,600	335,600	373,500	431,000
	8	196,900	246,800	288,400	337,000	376,300	433,400
	9	199,200	249,000	289,500	338,200	378,900	435,100
	10	201,600	250,900	291,900	340,100	381,600	437,200
	11	204,000	252,800	294,100	342,100	384,100	439,400
	12	206,500	254,600	296,200	344,300	386,300	441,600
	13	208,800	256,200	298,400	346,100	389,000	443,300
	14	211,300	258,100	300,900	348,300	391,700	445,500
	15	213,900	259,900	303,100	350,400	394,500	447,600
	16	216,400	261,800	305,400	352,700	397,200	449,800
	17	218,700	263,400	307,600	355,000	400,000	451,900
	18	221,100	265,300	309,800	357,400	402,000	454,200
	19	223,700	267,200	311,900	359,600	404,000	456,500
	20	226,300	269,100	313,800	361,900	406,000	458,700
	21	228,500	270,600	315,800	364,100	407,500	460,900
	22	230,100	272,200	316,700	366,100	409,400	462,700
	23	231,700	273,700	317,700	367,700	411,200	464,400
	24	233,300	275,100	318,700	369,200	413,200	466,100
	25	234,800	276,400	319,700	371,300	414,700	467,500
	26	236,200	278,000	320,900	373,700	416,200	468,800
	27	237,700	279,400	322,000	376,100	417,900	470,000
	28	238,900	280,800	323,400	378,400	419,600	471,100
	29	240,500	282,000	324,600	380,400	420,600	472,200
	30	241,200	283,200	326,000	382,500	422,200	473,200
	31	242,300	284,600	327,500	384,700	423,700	474,200
	32	243,400	285,700	329,100	386,800	425,300	475,400

再任 用職 員以 外の 職員	33	244,600	286,400	330,600	388,500	426,800	475,700
	34	245,500	287,800	331,900	390,100	428,100	476,700
	35	246,300	288,800	333,000	391,700	429,400	477,800
	36	247,200	289,900	334,500	393,500	430,600	478,900
	37	247,900	290,800	335,900	395,000	431,800	479,800
	38	248,600	291,700	337,200	396,400	432,800	480,700
	39	249,400	292,500	338,600	397,900	433,800	481,600
	40	250,300	293,300	339,800	399,400	434,800	482,500
	41	251,200	294,100	340,700	399,900	435,200	483,300
	42	252,100	294,700	341,800	401,200	435,800	484,000
	43	252,900	295,300	343,000	402,400	436,500	484,700
	44	253,800	295,800	344,300	403,800	437,200	485,400
	45	254,500	296,600	345,700	405,200	437,800	485,900
	46	255,400	297,700	347,100	406,600	438,100	486,500
	47	256,200	298,600	348,500	408,000	438,700	487,100
	48	256,900	299,700	349,900	409,300	439,200	487,700
	49	257,300	301,100	350,700	410,600	439,500	488,000
	50	257,800	302,000	352,100	411,500	440,200	488,600
	51	258,300	302,900	353,400	412,400	440,900	489,300
	52	258,600	303,700	354,800	413,300	441,600	489,800
	53	258,800	304,500	356,100	413,500	442,200	490,300
	54	259,100	305,300	357,500	413,900	442,900	491,000
	55	259,400	306,300	358,800	414,400	443,600	491,300
	56	260,000	307,000	360,200	414,900	444,200	491,900
	57	260,300	308,100	360,800	415,300	444,600	492,400
	58	260,600	309,000	362,000	415,500	445,300	493,100
	59	260,900	310,000	363,100	416,100	446,000	493,400
	60	261,200	310,900	364,400	416,500	446,700	494,000
	61	261,500	311,500	365,500	416,800	447,100	494,500
	62	261,800	312,100	366,100	417,400	447,400	
	63	262,100	312,700	366,600	418,000	447,700	
	64	262,400	313,300	367,200	418,600	448,000	
	65	262,700	313,600	367,600	419,200	448,200	
	66	263,000	314,300	368,100	419,800	448,500	
	67	263,200	314,800	368,600	420,300	448,800	
	68	263,500	315,400	369,100	420,900	449,100	
	69	263,800	316,100	369,300	421,500	449,300	
	70			369,600	422,000	449,600	
	71			370,000	422,600	449,900	
	72			370,300	423,200	450,100	

	73			370,800	423,700	450,300	
	74			371,000	424,300		
	75			371,500	424,800		
	76			371,900	425,400		
	77			372,200	425,900		
	78			372,700	426,500		
	79			373,200	427,200		
	80			373,700	427,800		
	81			374,200	428,100		
	82			374,600	428,700		
	83			375,100	429,400		
	84			375,600	430,000		
	85			376,000	430,400		
	86			376,500	430,900		
	87			376,900	431,600		
	88			377,400	432,300		
	89			377,900	432,500		
	90			378,400	433,000		
	91			378,900	433,700		
	92			379,400	434,400		
	93			379,700	434,600		
	94			380,100			
	95			380,600			
	96			381,000			
	97			381,500			
	98			381,800			
	99			382,300			
	100			382,700			
	101			383,300			
再任用職員		220,300	250,300	279,700	320,400	349,200	395,700

海事職給料表(2)

職員の区分	職務の級 号給	1 級	2 級	3 級	4 級	5 級
		給料月額	給料月額	給料月額	給料月額	給料月額
		円	円	円	円	円
	1	154,300	199,100	233,100	265,700	297,400
	2	155,300	201,300	234,500	267,100	298,700
	3	156,500	203,500	235,900	268,600	300,100
	4	157,500	205,700	237,000	270,300	301,500
	5	158,500	207,800	238,000	271,700	302,500
	6	159,800	209,600	239,600	273,600	303,800
	7	161,100	211,500	241,300	275,300	304,900
	8	162,400	213,400	242,800	276,800	306,100
	9	163,500	215,100	244,300	277,900	307,200
	10	165,000	216,600	245,800	279,700	308,300
	11	166,700	218,100	247,600	281,400	309,400
	12	168,300	219,600	249,200	283,100	310,500
	13	169,600	221,000	250,800	284,300	311,200
	14	171,100	222,300	252,600	285,800	312,200
	15	172,700	223,600	254,400	287,300	312,900
	16	174,300	224,800	256,100	288,800	313,700
	17	175,700	225,600	257,500	289,900	314,600
	18	177,400	226,900	259,400	291,300	315,300
	19	179,100	228,300	261,300	292,500	316,000
	20	180,800	229,600	262,900	293,800	316,500
	21	182,400	230,500	264,400	294,900	317,100
	22	184,400	231,800	265,800	296,100	317,600
	23	186,300	233,200	267,300	297,600	318,300
	24	188,200	234,500	269,000	298,900	318,900
	25	189,900	235,800	270,500	299,900	319,600
	26	191,500	237,100	272,300	301,200	320,200
	27	193,300	238,500	274,000	302,300	320,900
	28	195,100	239,900	275,600	303,500	321,500
	29	196,600	240,900	276,600	304,700	322,300
	30	198,500	242,400	278,400	305,400	323,000
	31	200,500	243,800	279,800	306,400	323,600
	32	202,500	245,100	281,300	307,300	324,100
	33	204,300	246,100	282,600	308,200	324,900
	34	205,900	247,000	283,900	308,800	325,600
	35	207,800	247,700	285,400	309,400	326,300
	36	209,500	248,700	286,700	310,000	326,900

	37	210,900	249,400	287,900	311,000	327,300
	38	212,500	250,700	289,200	311,900	327,700
	39	214,000	251,800	290,200	312,600	328,200
	40	215,600	253,000	291,300	313,600	328,900
	41	217,000	253,700	292,900	314,400	329,500
	42	218,500	255,000	293,900	314,900	330,400
	43	220,100	256,200	295,200	315,700	331,200
	44	221,700	257,500	296,300	316,500	332,000
	45	223,100	258,400	297,500	317,300	332,700
	46	224,300	259,600	298,400	318,000	333,500
	47	225,500	260,900	299,500	318,600	334,200
	48	226,800	262,000	300,400	319,100	335,000
	49	228,200	262,800	301,400	319,600	335,500
	50	229,400	264,100	302,500	320,000	336,000
	51	230,300	265,400	303,200	320,500	336,600
	52	231,400	266,700	304,400	321,000	337,100
	53	232,700	267,600	305,600	321,500	337,400
	54	233,900	268,800	306,400	322,300	337,800
	55	235,100	270,000	307,300	323,100	338,400
再任用職員以外の職員	56	236,300	270,900	308,100	323,800	339,000
	57	237,400	271,700	309,000	324,100	339,300
	58	238,600	272,800	309,800	324,700	339,900
	59	239,800	273,800	310,700	325,200	340,500
	60	241,000	274,700	311,500	325,900	341,100
	61	242,100	275,700	312,100	326,400	341,300
	62	243,200	276,700	312,700	326,900	341,700
	63	244,100	277,600	313,500	327,400	342,000
	64	245,100	278,600	314,300	327,700	342,500
	65	245,700	279,900	315,000	327,900	342,700
	66	246,500	280,800	315,900	328,200	343,100
	67	247,300	281,800	316,700	328,800	343,500
	68	248,100	282,600	317,600	329,400	343,900
	69	248,800	283,400	318,400	329,800	344,400
	70	249,400	284,100	319,100	330,200	344,800
	71	250,000	284,900	319,600	330,600	345,200
	72	250,800	285,600	320,300	331,000	345,700
	73	251,600	286,300	320,500	331,200	346,300
	74	251,900	286,900	321,000	331,400	346,800
	75	252,200	287,500	321,400	331,600	347,300
	76	252,500	287,900	321,700	331,800	347,700
	77	252,800	288,400	322,200	332,200	348,000
	78	253,100	288,800	322,500	332,400	348,400
	79	253,400	289,200	323,100	332,700	348,800
	80	253,700	289,500	323,700	333,000	349,200

	81	254,000	290,000	324,300	333,300	349,600
	82	254,300	290,600	324,700	333,700	349,900
	83	254,500	291,000	325,000	334,000	350,300
	84	254,800	291,500	325,300	334,400	350,700
	85	255,100	291,900	325,500	334,700	351,100
	86		292,200	325,800	335,000	351,500
	87		292,500	326,000	335,400	351,900
	88		292,800	326,300	335,800	352,300
	89		293,000	326,600	336,000	352,700
	90		293,200	326,900	336,300	353,100
	91		293,600	327,100	336,600	353,500
	92		293,900	327,400	337,000	353,900
	93		294,100	327,600	337,400	354,300
	94		294,500	327,800	337,600	354,700
	95		294,900	328,200	337,900	355,100
	96		295,300	328,600	338,200	355,500
	97		295,500	328,800	338,500	355,900
	98		295,700	329,100	338,800	
	99		295,900	329,500	339,100	
	100		296,200	329,900	339,400	
	101		296,600	330,100	339,600	
	102		296,900	330,300	339,900	
	103		297,100	330,500	340,200	
	104		297,300	330,700	340,500	
	105		297,600	331,100	340,700	
	106			331,300	341,100	
	107			331,500	341,300	
	108			331,800	341,500	
	109			332,100	341,800	
	110			332,400		
	111			332,700		
	112			333,000		
	113			333,200		
再任用職員		215,100	229,600	231,600	253,700	282,200

研究職給料表

職員の区分	職務の級 号給	1 級	2 級	3 級	4 級	5 級	6 級
		給料月額 円	給料月額 円	給料月額 円	給料月額 円	給料月額 円	給料月額 円
	1	150,400	198,800	284,700	333,500	388,800	431,200
	2	151,500	201,400	287,100	335,700	391,700	433,800
	3	152,700	203,800	289,400	337,700	394,300	436,300
	4	153,800	206,300	291,700	339,600	397,100	438,900
	5	154,900	208,800	294,000	341,300	399,200	441,400
	6	156,200	211,100	295,900	343,000	401,900	444,000
	7	157,500	213,400	297,900	344,600	404,600	446,600
	8	158,800	215,600	299,600	345,900	407,300	449,100
	9	159,800	217,700	301,400	347,600	409,800	451,300
	10	161,500	220,000	303,800	349,600	412,400	453,600
	11	163,100	222,500	306,100	351,700	415,100	456,100
	12	164,700	224,800	308,600	353,600	417,900	458,600
	13	166,100	226,800	310,700	355,600	420,500	461,100
	14	168,000	229,200	313,100	357,500	423,200	463,600
	15	169,900	231,700	315,500	359,300	426,000	466,100
	16	171,900	234,100	318,200	361,200	428,700	468,600
	17	173,500	236,300	320,600	362,900	431,200	470,900
	18	175,600	239,100	322,800	364,800	433,800	473,300
	19	177,700	242,000	324,800	366,500	436,300	475,700
	20	179,700	244,900	326,800	368,500	438,900	478,200
	21	181,800	247,400	328,900	370,000	441,400	480,600
	22	184,000	250,100	330,500	372,000	444,000	483,100
	23	186,200	252,600	331,900	373,700	446,600	485,500
	24	188,400	255,300	333,300	375,600	449,100	488,000
	25	190,400	257,800	335,200	377,000	451,300	490,300
	26	192,600	260,200	337,100	378,700	453,600	492,500
	27	194,700	262,500	338,900	380,600	456,100	494,700
	28	196,800	264,600	340,700	382,500	458,600	496,900
	29	198,900	267,100	342,600	384,200	461,100	498,600
	30	200,400	269,200	344,300	386,100	463,600	500,100
	31	202,200	271,100	345,800	388,000	466,100	501,700
	32	203,900	273,100	347,500	389,900	468,600	503,200
	33	205,700	274,800	348,700	391,500	470,900	504,900
	34	207,600	276,800	350,100	393,300	473,300	506,300
	35	209,500	278,800	351,400	394,900	475,700	507,700
	36	211,400	280,600	352,900	396,700	478,200	509,200

	37	212,900	282,500	354,100	397,900	480,600	510,300
	38	214,800	283,600	355,500	399,400	483,100	511,500
	39	216,700	284,800	356,700	400,800	485,500	512,700
	40	218,600	286,000	358,100	402,200	488,000	513,900
	41	220,400	287,200	358,800	403,600	490,300	514,800
	42	222,300	287,900	359,900	404,900	492,000	515,800
	43	224,200	288,500	361,100	406,400	493,600	516,800
	44	226,100	289,200	362,200	408,000	495,200	517,800
	45	227,800	289,900	363,300	409,400	496,800	518,900
	46	229,700	291,000	364,500	410,600	497,500	519,800
	47	231,500	292,100	365,800	412,200	498,200	520,500
	48	233,300	293,200	366,900	413,800	498,800	521,200
	49	234,900	294,400	368,000	415,100	499,400	522,000
	50	236,700	295,600	369,300	416,500	500,100	522,800
	51	238,400	296,600	370,600	418,000	500,800	523,600
	52	240,000	297,500	371,900	419,400	501,400	524,400
	53	241,300	298,600	372,600	420,800	502,000	525,100
	54	243,000	299,600	373,600	422,200	502,700	525,900
	55	244,600	300,800	374,500	423,600	503,400	526,700
	56	246,100	301,700	375,500	425,000	504,000	527,500
	57	247,300	302,200	376,300	426,100	504,600	528,200
	58	248,500	303,000	377,100	427,400	505,300	
	59	249,400	304,000	377,800	428,800	506,000	
	60	250,300	304,900	378,500	430,100	506,600	
再任用職員以外の職員	61	251,300	305,800	379,100	430,900	507,200	
	62	252,200	306,900	379,800	431,800		
	63	253,100	308,000	380,700	432,800		
	64	254,000	309,100	381,600	433,700		
	65	254,900	309,900	382,200	434,600		
	66	255,800	311,000	383,000	435,400		
	67	256,600	311,900	383,800	436,000		
	68	257,200	312,900	384,600	436,800		
	69	258,000	313,900	385,200	437,200		
	70	259,300	314,900	385,900	437,800		
	71	260,600	316,000	386,600	438,300		
	72	261,800	317,100	387,300	438,800		
	73	263,100	317,600	388,000	439,300		
	74	264,500	318,600	388,600	439,900		
	75	265,700	319,700	389,200	440,400		
	76	266,700	320,800	389,900	440,900		
	77	267,700	321,900	390,600	441,400		
	78	268,800	322,900	391,200	442,000		
	79	270,000	323,800	391,800	442,500		
	80	270,900	324,700	392,400	443,000		

	81	272,100	325,800	393,000	443,500		
	82	273,300	326,600	393,600			
	83	274,500	327,300	394,200			
	84	275,500	328,100	394,800			
	85	276,600	328,600	395,300			
	86	277,600	329,100	395,800			
	87	278,700	329,600	396,300			
	88	279,700	330,100	397,000			
	89	280,500	330,400	397,400			
	90	281,700	330,900				
	91	282,700	331,400				
	92	283,900	331,900				
	93	284,800	332,200				
	94	285,800	332,600				
	95	286,800	333,100				
	96	287,800	333,600				
	97	288,100	334,100				
	98	289,000	334,600				
	99	289,700	335,100				
	100	290,600	335,600				
	101	291,500	336,100				
	102	292,200	336,600				
	103	292,900	337,100				
	104	293,600	337,600				
	105	294,300	338,100				
	106	294,800	338,500				
	107	295,300	339,000				
	108	295,800	339,400				
	109	296,000	339,900				
	110	296,400	340,300				
	111	296,700	340,800				
	112	297,000	341,200				
	113	297,300	341,700				
	114	297,600	342,100				
	115	297,900	342,600				
	116	298,200	343,000				
	117	298,500	343,500				
	118	298,900	343,900				
	119	299,200	344,300				
	120	299,600	344,700				
	121	299,900	345,100				
再任用職員		217,500	258,700	283,500	325,900	384,400	426,100

医療職給料表(1)

職員の区分	職務の級 号給	1 級	2 級	3 級	4 級
		給料月額	給料月額	給料月額	給料月額
		円	円	円	円
	1	253,600	338,400	400,400	471,900
	2	256,100	341,400	403,300	474,200
	3	258,600	344,200	405,900	476,400
	4	261,100	347,100	408,600	478,700
	5	263,300	349,800	411,000	480,900
	6	267,100	352,800	413,300	483,100
	7	270,900	355,900	415,400	485,300
	8	274,700	358,700	417,300	487,500
	9	278,300	361,100	419,500	489,700
	10	282,300	363,700	422,200	491,800
	11	286,300	366,400	424,800	493,900
	12	290,300	369,200	427,500	496,000
	13	294,000	372,100	429,900	498,100
	14	298,000	375,600	432,400	500,200
	15	301,900	378,600	434,800	502,300
	16	305,700	382,200	437,300	504,400
	17	309,300	385,600	439,300	506,500
	18	312,800	388,300	441,700	508,500
	19	316,300	390,800	444,000	510,500
	20	319,800	393,400	446,400	512,500
	21	323,400	396,100	448,000	514,300
	22	327,100	398,300	450,400	516,200
	23	330,500	400,200	452,700	518,100
	24	333,800	401,800	455,100	520,000
	25	337,300	403,800	457,200	521,700
	26	339,800	406,100	459,500	523,500
	27	342,400	408,300	461,700	525,300
	28	344,700	410,600	464,000	527,100
	29	347,100	412,900	466,100	528,700
	30	348,900	415,000	468,400	530,500
	31	350,700	417,000	470,700	532,300
	32	352,700	419,100	472,900	534,100
	33	354,900	421,000	475,000	535,900
	34	357,200	422,800	477,100	537,700
	35	359,300	424,600	479,200	539,500
	36	361,600	426,600	481,300	541,300
	37	363,700	428,500	483,400	543,000
	38	366,100	430,500	485,200	544,600
	39	368,300	432,400	487,000	546,200
	40	370,300	434,400	488,800	547,800
	41	372,500	436,300	490,500	549,400
	42	373,500	438,100	492,300	550,800
	43	374,300	439,800	494,100	552,200
	44	375,000	441,600	495,900	553,600
	45	376,200	443,400	497,500	554,800
	46	377,600	445,200	499,300	555,800
	47	379,100	447,000	501,100	556,800
再任	48	380,600	448,700	502,900	557,800

用職 員以 外の 職員	49	381,700	450,600	504,500	558,900
	50	382,700	452,400	505,800	559,800
	51	383,700	454,200	507,100	560,700
	52	384,500	456,000	508,400	561,600
	53	385,500	457,900	509,400	562,500
	54	386,400	459,100	510,700	563,400
	55	387,100	460,300	512,000	564,300
	56	388,000	461,500	513,300	565,200
	57	388,700	462,700	514,500	566,100
	58	389,600	463,700	515,400	567,000
	59	390,500	464,700	516,300	567,900
	60	391,300	465,700	517,200	568,800
	61	391,900	466,600	518,100	569,700
	62	392,400	467,300	519,000	570,600
	63	392,800	468,000	519,900	571,500
	64	393,300	468,700	520,800	572,400
	65	393,600	469,400	521,700	573,300
	66		470,100	522,600	
	67		470,800	523,500	
	68		471,400	524,400	
	69		471,700	525,300	
	70		472,400	526,200	
	71		473,100	527,100	
	72		473,800	528,000	
	73		474,300	528,800	
	74		475,000	529,700	
	75		475,700	530,600	
	76		476,400	531,500	
	77		476,900	532,300	
	78		477,500	533,200	
	79		478,100	534,100	
	80		478,700	535,000	
	81		479,300	535,800	
	82		479,900	536,700	
	83		480,500	537,600	
	84		481,100	538,500	
	85		481,600	539,300	
	86		482,200	540,200	
	87		482,800	541,100	
	88		483,400	542,000	
	89		483,900	542,800	
	90		484,500	543,700	
	91		485,100	544,600	
	92		485,700	545,500	
	93		486,200	546,300	
	94		486,800		
	95		487,400		
	96		488,000		
	97		488,500		
再任 用職 員		297,400	339,900	394,200	467,400

医療職給料表(2)

職員の区分	職務の級 号給	1 級	2 級	3 級	4 級	5 級	6 級
		給料月額 円	給料月額 円	給料月額 円	給料月額 円	給料月額 円	給料月額 円
	1	155,100	191,500	252,400	282,100	327,000	371,100
	2	156,500	193,100	253,500	284,000	329,000	373,800
	3	157,900	194,700	254,700	286,100	331,200	376,400
	4	159,300	196,300	256,000	288,100	333,400	379,100
	5	160,500	197,800	257,200	290,200	335,200	381,500
	6	162,300	199,300	258,400	292,300	337,400	384,200
	7	164,000	200,900	259,500	294,200	339,400	386,800
	8	165,600	202,400	260,500	296,200	341,600	389,500
	9	167,200	204,000	261,800	298,000	343,400	391,600
	10	168,900	205,700	262,500	299,900	345,500	393,900
	11	170,500	207,300	263,400	301,500	347,600	396,100
	12	172,300	209,000	264,200	303,100	349,700	398,300
	13	173,700	210,400	265,300	305,100	351,200	400,400
	14	175,500	212,700	266,400	307,000	353,200	402,400
	15	177,400	215,000	267,600	309,100	355,100	404,400
	16	179,200	217,300	268,700	311,100	357,100	406,500
	17	181,100	219,500	270,200	313,100	358,900	408,300
	18	182,600	221,300	271,900	315,100	360,900	410,300
	19	184,400	223,000	273,600	317,200	362,900	412,200
	20	186,200	224,700	275,300	319,300	364,900	414,300
	21	187,700	226,800	277,000	321,100	366,700	416,100
	22	189,200	228,400	278,700	323,100	368,700	417,700
	23	190,700	230,000	280,400	324,900	370,800	419,300
	24	192,200	231,600	282,000	326,900	372,900	420,800
	25	193,800	233,000	283,700	328,600	374,300	422,300
	26	195,100	234,600	285,400	330,500	376,100	423,600
	27	196,600	236,100	287,200	332,500	377,900	424,900
	28	198,000	237,700	288,800	334,500	379,600	426,200
	29	199,500	238,600	290,200	335,800	381,400	427,500
	30	200,700	240,000	291,800	337,600	382,900	428,700
	31	202,000	241,400	293,400	339,300	384,500	429,900
	32	203,300	242,500	295,100	341,100	386,200	431,000
	33	204,700	244,000	296,800	342,800	387,500	432,200
	34	206,100	245,300	298,500	344,600	388,800	433,400
	35	207,400	246,500	300,300	346,500	390,100	434,600
	36	208,800	247,800	302,100	348,300	391,300	435,800
	37	209,900	248,600	303,400	350,100	392,400	437,100
	38	211,200	249,800	305,100	351,800	393,600	437,900
	39	212,500	250,900	306,600	353,400	394,700	438,300
	40	213,800	252,000	308,200	355,100	395,800	439,000

	41	214,900	253,400	309,900	356,300	396,600	439,500
	42	216,100	254,200	311,600	357,400	397,400	439,900
	43	217,300	255,100	313,200	358,600	398,200	440,300
	44	218,500	256,000	314,900	359,800	399,000	440,700
	45	219,600	257,000	315,800	361,000	399,400	441,100
	46	220,700	258,100	317,200	361,800	400,000	441,500
	47	221,700	259,200	318,700	363,000	400,500	441,900
	48	222,700	260,400	320,300	364,100	400,900	442,200
	49	223,600	261,800	321,700	365,100	401,300	442,500
	50	224,500	263,400	323,000	366,100	401,600	442,900
	51	225,400	265,000	324,200	367,100	401,900	443,200
	52	226,300	266,500	325,500	368,100	402,200	443,500
	53	226,600	267,800	326,600	368,900	402,500	443,800
	54	227,400	269,500	327,600	369,700	402,800	
	55	228,000	271,100	328,700	370,600	403,100	
	56	228,800	272,700	329,700	371,500	403,400	
	57	229,500	274,100	330,200	372,000	403,700	
	58	230,200	275,600	331,100	372,800	404,000	
	59	230,800	277,200	331,900	373,600	404,300	
	60	231,400	278,600	332,800	374,400	404,700	
	61	232,100	279,800	333,600	374,800	404,900	
	62	232,700	281,200	333,900	375,500	405,200	
	63	233,300	282,700	334,500	376,200	405,500	
	64	234,000	284,200	335,200	376,900	405,800	
再任 用職 員以 外の 職員	65	234,600	285,700	335,800	377,300	406,000	
	66	235,300	287,400	336,500	377,900	406,300	
	67	236,000	289,100	337,200	378,600	406,600	
	68	236,700	290,700	337,900	379,200	406,900	
	69	237,300	291,900	338,600	379,600	407,100	
	70	237,900	293,500	339,100	380,100	407,400	
	71	238,500	294,800	339,700	380,600	407,700	
	72	239,000	296,400	340,300	381,100	408,000	
	73	239,600	297,700	340,600	381,700	408,200	
	74	240,300	299,200	341,200	382,200	408,500	
	75	241,000	300,600	341,700	382,800	408,800	
	76	241,500	302,100	342,300	383,400	409,100	
	77	241,900	303,100	342,800	383,900	409,300	
	78	242,400	304,300	343,300	384,400		
79	242,900	305,500	343,800	384,900			
80	243,200	306,900	344,200	385,400			
81	243,500	308,200	344,500	385,700			
82	243,800	309,400	344,800	386,200			
83	244,100	310,700	345,200	386,600			
84	244,400	311,900	345,500	387,000			
85	244,700	313,300	346,000	387,400			
86		314,100	346,300	387,900			
87		314,900	346,600	388,300			
88		315,700	346,900	388,700			

	89		316,300	347,300	389,100		
	90		317,000	347,600	389,600		
	91		317,700	348,000	390,000		
	92		318,300	348,300	390,400		
	93		319,000	348,700	390,800		
	94		319,200	349,000	391,300		
	95		319,800	349,300	391,700		
	96		320,400	349,600	392,100		
	97		321,000	349,900	392,500		
	98		321,500	350,300			
	99		322,000	350,700			
	100		322,500	351,100			
	101		323,100	351,600			
	102		323,600	352,000			
	103		324,000	352,400			
	104		324,500	352,800			
	105		325,000	353,300			
	106		325,400				
	107		325,600				
	108		326,000				
	109		326,400				
	110		326,800				
	111		327,200				
	112		327,600				
	113		327,900				
	114		328,100				
	115		328,500				
	116		328,800				
	117		329,000				
	118		329,300				
	119		329,600				
	120		329,900				
	121		330,100				
	122		330,400				
	123		330,800				
	124		331,000				
	125		331,200				
	126		331,400				
	127		331,800				
	128		332,000				
	129		332,200				
	130		332,600				
	131		333,000				
	132		333,400				
	133		333,600				
再任用職員		188,700	243,500	256,900	282,100	322,800	365,000

医療職給料表(3)

職員の区分	職務の級 号給	1 級	2 級	3 級	4 級	5 級	6 級	7 級
		給料月額	給料月額	給料月額	給料月額	給料月額	給料月額	給料月額
		円	円	円	円	円	円	円
	1	169,900	197,000	243,600	265,700	288,400	330,100	374,100
	2	171,300	198,900	245,400	266,600	290,000	332,200	376,700
	3	172,800	200,900	247,200	267,500	291,600	334,200	379,400
	4	174,200	202,800	249,000	268,400	293,400	336,400	382,000
	5	175,600	204,900	250,400	268,900	295,000	338,400	384,200
	6	177,100	206,900	251,700	269,900	296,800	340,500	386,600
	7	178,600	209,100	252,800	270,600	298,500	342,600	388,900
	8	180,100	211,200	254,100	271,500	300,200	344,700	391,200
	9	181,300	213,200	254,900	272,600	301,900	346,200	393,200
	10	183,000	214,600	255,800	273,200	303,500	348,200	395,300
	11	184,600	216,000	256,700	274,200	304,800	350,100	397,500
	12	186,100	217,200	257,500	275,200	306,100	352,100	399,800
	13	187,500	218,600	258,600	276,200	307,600	354,000	401,700
	14	189,500	220,000	259,600	277,200	309,200	356,100	403,700
	15	191,500	221,500	260,400	278,200	311,000	358,200	405,900
	16	193,500	222,700	261,300	279,300	312,800	360,200	408,100
	17	195,500	224,100	261,800	280,600	314,500	362,200	410,100
	18	197,500	225,600	262,700	281,800	316,100	364,200	412,300
	19	199,500	227,100	263,500	282,800	317,800	366,300	414,500
	20	201,500	228,600	264,300	284,000	319,500	368,400	416,600
	21	203,500	229,700	265,200	285,500	320,900	370,100	418,500
	22	205,400	231,400	265,900	287,100	322,400	372,200	420,400
	23	207,500	233,100	266,800	288,400	323,900	374,300	422,200
	24	209,600	234,700	267,600	289,700	325,400	376,300	424,100
	25	211,200	236,000	268,600	290,800	326,800	378,300	425,800
	26	212,500	237,700	269,400	292,400	328,200	379,900	427,400
	27	213,700	239,400	270,300	294,100	329,700	381,800	429,100
	28	215,000	241,100	271,300	295,600	331,300	383,700	430,700
	29	216,200	242,700	272,500	296,600	332,400	385,500	432,000
	30	217,300	244,100	273,700	298,000	333,900	387,200	433,300
	31	218,600	245,400	275,200	299,400	335,300	389,100	434,900
	32	219,700	246,500	276,500	300,900	336,800	390,900	436,400
	33	221,000	247,500	278,000	302,300	338,400	392,600	438,100
	34	222,300	248,600	279,400	303,800	339,900	394,300	439,700
	35	223,600	249,500	280,600	305,400	341,500	396,100	441,100
	36	224,900	250,500	281,800	307,000	343,000	397,800	442,500
	37	226,000	251,200	283,300	308,300	344,700	399,400	443,600
	38	227,400	252,200	284,500	309,700	346,300	401,100	444,900
	39	228,700	253,100	285,900	311,100	347,800	402,900	446,200
	40	230,100	254,100	287,100	312,700	349,400	404,700	447,600

	41	231,000	254,500	288,100	314,200	350,600	406,200	448,600
	42	232,400	255,400	289,400	315,600	352,100	407,700	449,300
	43	233,700	256,200	290,700	317,000	353,600	409,200	450,100
	44	235,100	256,900	292,100	318,500	355,000	410,500	450,700
	45	236,300	257,700	293,400	319,300	356,600	411,600	451,600
	46	237,700	258,400	294,800	320,700	357,600	412,700	452,300
	47	239,000	259,300	296,300	322,100	359,100	413,800	453,100
	48	240,300	260,100	297,800	323,600	360,400	415,000	453,900
	49	241,200	260,900	298,900	324,700	361,800	416,300	454,600
	50	242,300	261,800	300,200	326,100	363,200	417,400	455,300
	51	243,300	262,700	301,400	327,400	364,500	418,600	456,000
	52	244,300	263,700	302,800	328,700	365,900	419,700	456,800
	53	245,000	264,800	304,200	330,100	367,400	420,900	457,600
	54	246,000	266,000	305,500	331,500	368,600	421,900	458,400
	55	246,900	267,300	306,900	332,900	369,700	423,000	459,100
	56	247,800	268,600	308,300	334,200	370,900	424,100	459,800
	57	248,500	270,000	309,100	335,100	372,000	425,200	460,600
	58	249,500	271,500	310,300	336,400	372,900	425,700	461,400
	59	250,100	272,900	311,500	337,600	373,900	426,300	462,100
	60	250,900	274,300	312,900	338,900	374,900	426,700	462,800
	61	251,700	275,600	314,000	340,000	375,500	427,300	463,600
	62	252,500	276,900	315,300	340,900	376,300	427,800	
	63	253,300	278,300	316,600	342,100	377,100	428,200	
	64	254,100	279,400	317,800	343,400	377,900	428,700	
	65	254,800	280,500	319,100	344,500	378,600	429,300	
	66	255,500	281,800	320,400	345,700	379,300	429,700	
	67	256,300	283,100	321,700	346,900	380,100	430,000	
	68	257,000	284,400	323,000	348,000	380,800	430,300	
	69	257,800	285,500	323,700	349,000	381,400	430,700	
	70	258,600	287,000	324,800	350,000	382,000	431,100	
	71	259,500	288,500	325,900	351,100	382,700	431,400	
	72	260,500	289,900	326,800	352,200	383,300	431,700	
	73	261,800	290,900	328,100	353,000	384,000	432,100	
	74	263,100	292,300	328,800	354,100	384,500	432,500	
	75	264,200	293,500	329,900	355,200	385,100	432,800	
	76	265,300	294,800	331,100	356,300	385,600	433,100	
	77	266,200	296,200	332,200	357,000	386,000	433,500	
	78	267,200	297,500	333,400	357,800	386,600		
	79	268,400	298,700	334,500	358,600	387,100		
	80	269,400	300,000	335,700	359,300	387,400		
	81	270,300	300,500	336,800	359,900	387,700		
	82	271,200	301,700	337,900	360,400	388,200		
	83	272,200	302,800	338,900	361,000	388,600		
	84	273,100	304,000	340,000	361,500	388,900		
	85	273,900	305,100	340,900	362,100	389,200		
	86	274,700	306,300	341,900	362,600	389,700		
	87	275,600	307,500	342,800	363,200	390,200		
	88	276,500	308,600	343,800	363,700	390,600		

再任
用職
員以
外の
職員

89	277,300	309,900	344,800	364,100	390,900
90	278,200	311,100	345,600	364,500	391,300
91	279,000	312,300	346,400	365,100	391,800
92	280,000	313,500	347,200	365,600	392,200
93	280,900	314,300	347,800	365,900	392,600
94	281,900	315,000	348,400	366,400	393,000
95	282,800	315,700	349,100	366,800	393,500
96	283,800	316,300	349,700	367,100	393,900
97	284,400	317,000	350,100	367,700	394,300
98	285,200	317,300	350,500	368,200	394,700
99	285,800	317,900	351,000	368,700	395,200
100	286,700	318,600	351,400	369,200	395,600
101	287,500	319,000	351,900	369,800	396,000
102	288,300	319,600	352,300	370,300	
103	289,100	320,200	352,800	370,800	
104	289,900	320,800	353,200	371,200	
105	290,600	321,200	353,500	371,800	
106	291,100	321,700	354,000	372,300	
107	291,600	322,200	354,400	372,800	
108	292,100	322,700	354,700	373,300	
109	292,300	323,100	355,200	373,900	
110	292,600	323,500	355,700	374,300	
111	292,800	323,800	356,200	374,800	
112	293,200	324,100	356,700	375,300	
113	293,500	324,500	357,200	375,900	
114	293,700	324,900	357,700		
115	294,100	325,300	358,200		
116	294,400	325,600	358,600		
117	294,700	325,800	359,000		
118	295,000	326,100	359,400		
119	295,300	326,500	359,900		
120	295,700	326,700	360,400		
121	296,000	326,900	360,800		
122	296,400	327,200	361,300		
123	296,700	327,500	361,800		
124	297,100	327,800	362,300		
125	297,300	328,000	362,600		
126	297,500	328,300			
127	297,800	328,700			
128	298,200	328,900			
129	298,400	329,100			
130	298,700	329,300			
131	299,100	329,700			
132	299,500	329,900			
133	299,700	330,200			
134	300,000	330,600			
135	300,400	331,000			
136	300,700	331,400			

137	300,900	331,700						
138	301,200	332,100						
139	301,600	332,500						
140	301,900	332,900						
141	302,100	333,200						
142	302,500	333,600						
143	302,900	333,900						
144	303,200	334,300						
145	303,400	334,600						
146	303,600	335,000						
147	303,900	335,400						
148	304,300	335,800						
149	304,500	336,100						
150	304,700	336,500						
151	305,000	336,900						
152	305,300	337,300						
153	305,700	337,600						
154	305,900							
155	306,100							
156	306,400							
157	306,700							
158	307,000							
159	307,300							
160	307,600							
161	308,000							
162	308,300							
163	308,600							
164	308,900							
165	309,300							
166	309,600							
167	309,900							
168	310,200							
169	310,600							
再任用職員	235,100	255,400	262,600	272,800	289,100	326,200	370,600	

福祉職給料表

職員の区分	職務の級 号給	1 級	2 級	3 級	4 級	5 級	6 級
		給料月額 円	給料月額 円	給料月額 円	給料月額 円	給料月額 円	給料月額 円
	1	164,100	212,900	257,900	278,600	319,200	362,900
	2	165,300	214,600	259,400	280,000	321,400	365,500
	3	166,500	216,400	260,800	281,600	323,700	367,900
	4	167,700	218,100	262,300	282,900	325,900	370,500
	5	168,600	219,800	263,200	284,400	328,100	372,400
	6	170,100	221,600	264,500	286,300	330,100	374,900
	7	171,500	223,400	265,800	288,100	332,300	377,200
	8	172,900	225,100	267,100	290,100	334,500	379,700
	9	174,100	226,800	268,300	292,000	336,400	382,100
	10	175,500	228,300	269,400	294,000	338,600	384,800
	11	176,900	229,700	270,700	296,100	340,600	387,400
	12	178,300	231,100	271,600	298,100	342,800	390,100
	13	179,700	232,500	272,700	299,500	344,600	392,500
	14	181,000	234,100	274,000	301,800	346,600	394,800
	15	182,400	235,700	275,400	303,800	348,600	397,000
	16	183,700	237,300	276,800	305,900	350,600	399,400
	17	185,200	238,700	278,400	307,800	352,300	401,200
	18	186,700	240,300	280,200	309,800	354,300	403,200
	19	188,400	241,800	281,800	311,500	356,100	405,100
	20	189,900	243,300	283,300	313,200	358,000	406,900
	21	191,200	244,100	284,800	315,100	359,900	408,800
	22	192,800	245,400	286,600	317,200	361,800	410,600
	23	194,500	246,700	288,000	319,400	363,800	412,400
	24	196,100	248,000	289,600	321,500	365,700	414,300
	25	197,700	249,300	291,300	323,500	367,700	416,100
	26	199,400	250,900	292,800	325,500	369,600	417,600
	27	201,200	252,400	294,500	327,600	371,600	419,100
	28	202,900	254,000	296,100	329,600	373,600	420,700
	29	204,700	255,400	297,200	331,400	375,100	422,300
	30	206,100	256,700	298,500	333,500	376,900	423,600
	31	207,600	257,800	300,000	335,400	378,700	424,900
	32	209,000	259,100	301,400	337,500	380,300	426,100
	33	210,200	260,400	302,900	339,100	382,100	427,300
	34	211,500	261,400	304,500	341,000	383,500	428,600
	35	212,800	262,700	306,000	342,800	385,000	429,900
	36	213,900	263,700	307,600	344,700	386,600	431,100

	37	215,100	264,900	309,100	345,900	388,000	432,300
	38	216,500	266,100	310,600	347,800	389,200	433,100
	39	217,900	267,300	312,000	349,700	390,400	433,900
	40	219,300	268,500	313,600	351,500	391,500	434,700
	41	220,300	269,900	314,900	353,400	392,600	435,300
	42	221,500	271,400	316,500	355,200	393,800	436,000
	43	222,600	272,900	318,000	357,000	395,000	436,700
	44	223,800	274,300	319,500	358,700	396,100	437,400
	45	224,600	275,900	320,500	360,500	396,800	438,200
	46	225,700	277,400	321,700	361,900	397,500	439,000
	47	226,600	278,900	322,900	363,400	398,200	439,400
	48	227,500	280,400	324,100	364,800	398,900	440,100
	49	228,200	281,800	325,100	365,800	399,500	440,600
	50	229,100	283,200	326,100	366,900	400,100	441,000
	51	230,200	284,700	327,000	368,000	400,600	441,400
	52	231,000	286,000	328,000	369,100	401,000	441,800
	53	231,400	287,200	328,900	370,000	401,400	442,200
	54	232,500	288,300	329,600	370,600	401,700	442,600
	55	233,100	289,500	330,400	371,400	402,000	443,000
	56	233,700	290,800	331,200	372,200	402,300	443,300
	57	234,500	292,200	331,800	373,000	402,600	443,600
	58	235,200	293,600	332,300	373,800	402,900	444,000
	59	236,000	295,100	332,900	374,600	403,200	444,300
	60	236,700	296,600	333,400	375,400	403,500	444,600
	61	237,500	297,700	333,900	376,300	403,800	444,900
	62	238,100	299,200	334,100	377,000	404,100	
	63	238,700	300,400	334,700	377,700	404,400	
	64	239,200	301,900	335,300	378,400	404,700	
	65	240,000	303,000	335,600	378,700	405,000	
	66	241,000	304,300	336,100	379,300	405,300	
	67	242,000	305,400	336,600	379,900	405,600	
	68	242,900	306,700	337,100	380,600	405,900	
	69	243,900	307,400	337,600	381,000	406,100	
	70	245,000	308,500	338,100	381,700	406,400	
	71	245,900	309,700	338,500	382,300	406,700	
	72	246,600	310,900	339,000	382,900	407,000	
	73	247,200	312,200	339,200	383,300	407,200	
	74	248,200	312,900	339,700	383,900	407,500	
再任用職員以外の職員	75	249,200	313,600	340,200	384,500	407,800	
	76	250,000	314,200	340,700	385,100	408,000	
	77	250,800	315,000	341,000	385,500	408,200	
	78	251,800	315,700	341,400	386,000	408,500	
	79	252,700	316,400	341,900	386,500	408,800	
	80	253,500	317,100	342,300	387,100	409,000	

81	254,400	317,400	342,500	387,600	409,200
82	255,000	317,700	342,800	388,000	409,500
83	255,800	318,300	343,300	388,400	409,800
84	256,600	318,600	343,700	388,800	410,000
85	257,200	319,000	344,000	389,000	410,200
86	258,000	319,300	344,300	389,200	410,500
87	258,700	319,700	344,800	389,500	410,800
88	259,600	320,000	345,200	389,800	411,000
89	260,200	320,500	345,500	390,000	411,200
90	261,000	320,900	345,900	390,300	
91	261,800	321,200	346,300	390,600	
92	262,600	321,500	346,500	390,800	
93	263,000	322,000	346,800	391,000	
94	263,700	322,400	347,200	391,300	
95	264,200	322,600	347,600	391,600	
96	264,900	323,000	347,800	391,800	
97	265,600	323,400	348,100	392,000	
98	266,300	323,800	348,500	392,300	
99	267,000	324,200	348,900	392,600	
100	267,700	324,600	349,100	392,800	
101	268,200	324,800	349,400	393,000	
102	268,700	325,100		393,300	
103	269,100	325,400		393,600	
104	269,600	325,700		393,800	
105	269,800	326,100		394,000	
106	270,000	326,300		394,300	
107	270,300	326,600		394,600	
108	270,600	327,000		394,800	
109	271,000	327,400		395,000	
110	271,300	327,700			
111	271,700	328,100			
112	272,000	328,400			
113	272,300	328,700			
114	272,600	329,100			
115	272,900	329,400			
116	273,300	329,600			
117	273,600	329,800			
118	273,900	330,100			
119	274,300	330,500			
120	274,700	330,900			
121	274,900	331,100			
122	275,100	331,400			
123	275,500	331,800			
124	275,800	332,200			

	125	276,000	332,400				
	126	276,300	332,700				
	127	276,700	333,100				
	128	277,100	333,500				
	129	277,300	333,700				
	130	277,700					
	131	278,100					
	132	278,400					
	133	278,600					
	134	278,900					
	135	279,300					
	136	279,600					
	137	279,800					
	138	280,100					
	139	280,400					
	140	280,700					
	141	280,900					
	142	281,100					
	143	281,300					
	144	281,600					
	145	282,000					
	146	282,200					
	147	282,500					
	148	282,800					
	149	283,100					
	150	283,300					
	151	283,600					
	152	283,800					
	153	284,100					
再任用職員		201,500	241,000	255,300	288,400	315,100	356,800

教育職給料表

職員 の区 分	職務 の級 号給	1 級	2 級	3 級	4 級	5 級
		給料月額	給料月額	給料月額	給料月額	給料月額
		円	円	円	円	円
	1	164,400	180,200	257,000	296,000	406,700
	2	165,900	182,300	259,400	298,600	408,200
	3	167,400	184,400	261,900	301,400	409,700
	4	168,900	186,600	264,100	303,800	411,200
	5	170,500	188,600	266,600	306,300	412,600
	6	172,400	190,600	268,900	308,400	414,000
	7	174,200	192,700	271,100	310,700	415,500
	8	176,000	194,800	273,200	312,800	417,100
	9	177,700	197,000	275,300	314,900	418,500
	10	179,800	199,600	277,500	317,200	419,900
	11	181,800	202,200	279,600	319,600	421,300
	12	183,700	204,800	281,500	322,100	422,600
	13	185,600	207,400	283,800	324,500	423,900
	14	187,700	209,100	285,500	326,400	425,300
	15	189,800	210,700	287,400	328,300	426,700
	16	191,900	212,400	289,200	330,400	428,100
	17	194,100	214,200	290,600	332,200	429,300
	18	196,400	215,800	292,700	334,400	430,600
	19	198,900	217,500	294,700	336,500	431,800
	20	201,200	219,100	296,900	338,500	433,100
	21	203,600	220,900	298,900	340,600	434,200
	22	205,200	222,800	301,300	342,400	435,400
	23	206,900	224,700	303,500	344,200	436,700
	24	208,600	226,600	306,100	345,800	438,000
	25	210,100	228,100	308,300	347,500	439,300
	26	211,600	230,100	310,700	349,300	440,500
	27	213,300	232,100	313,000	351,200	441,500
	28	214,900	234,100	315,200	353,100	442,600
	29	216,400	235,900	317,300	354,900	443,800
	30	218,100	238,600	319,100	356,700	444,600
	31	219,800	241,300	320,700	358,400	445,400
	32	221,500	244,000	322,300	360,300	446,300
	33	222,900	246,600	324,200	361,600	447,200
	34	224,700	249,400	326,300	363,300	447,700
	35	226,500	252,000	328,400	364,800	448,200
	36	228,200	254,700	330,400	366,600	448,700
	37	229,700	257,000	332,500	368,500	449,200
	38	231,500	259,400	334,600	370,000	449,700
	39	233,300	261,900	336,800	371,300	450,200
	40	235,100	264,100	339,000	372,900	450,700

41	236,800	266,600	340,700	374,000	451,200
42	238,500	268,900	342,900	375,400	451,700
43	240,100	271,100	344,900	376,800	452,200
44	241,700	273,200	347,100	378,300	452,700
45	242,900	275,300	348,900	379,700	453,200
46	244,200	277,500	350,800	381,300	453,700
47	245,500	279,600	352,800	382,900	454,200
48	246,600	281,500	354,800	384,400	454,700
49	247,900	283,800	356,400	385,800	455,200
50	249,300	285,500	358,300	387,300	455,700
51	250,500	287,400	360,100	388,800	456,200
52	251,900	289,200	362,000	390,200	456,700
53	253,000	290,600	363,800	391,400	457,200
54	254,200	292,700	365,500	392,700	457,700
55	255,500	294,700	367,200	393,800	458,200
56	256,500	296,900	368,800	394,900	458,700
57	257,800	298,900	370,300	396,300	459,200
58	258,500	301,300	371,800	397,500	
59	259,600	303,500	373,300	398,700	
60	260,600	306,100	374,700	400,000	
61	261,700	308,300	375,800	401,200	
62	262,600	310,700	377,200	402,200	
63	263,700	313,000	378,600	403,600	
64	264,500	315,200	379,900	404,900	
65	265,800	317,300	381,200	406,100	
66	267,200	319,100	382,500	407,200	
67	268,600	320,700	383,700	408,400	
68	270,200	322,300	385,000	409,500	
69	271,500	324,200	386,300	410,500	
70	272,800	326,300	387,400	411,700	
71	274,100	328,400	388,700	412,900	
72	275,400	330,400	389,900	414,100	
73	276,400	332,500	391,300	414,700	
74	277,600	334,600	392,300	415,500	
75	278,900	336,800	393,400	416,200	
76	279,900	339,000	394,400	416,700	
77	280,800	340,700	395,300	417,000	
78	281,800	342,600	396,300	417,400	
79	282,800	344,300	397,400	417,800	
80	283,800	346,100	398,500	418,200	
81	284,900	347,900	399,200	418,500	
82	286,100	349,700	400,100	418,900	
83	287,300	351,100	401,000	419,300	
84	288,500	352,900	401,900	419,600	
85	289,500	354,100	402,700	419,900	
86	290,600	355,700	403,600	420,300	
87	291,600	357,200	404,400	420,700	
88	292,800	358,700	405,200	421,000	

再任 用職 員以 外の 職員	89	293,900	360,000	405,800	421,300
	90	295,000	361,300	406,500	421,600
	91	296,200	362,700	407,200	421,900
	92	297,400	364,100	407,900	422,100
	93	297,900	365,600	408,500	422,300
	94	298,900	366,900	409,000	422,600
	95	300,000	368,200	409,400	422,900
	96	301,200	369,400	409,800	423,100
	97	302,200	370,400	410,200	423,300
	98	303,300	371,400	410,500	423,600
	99	304,300	372,400	410,800	423,900
	100	305,400	373,400	411,000	424,100
	101	306,300	374,300	411,200	424,300
	102	307,400	375,300	411,500	424,600
	103	308,500	376,300	411,800	424,900
	104	309,500	377,300	412,000	425,100
	105	310,100	378,100	412,200	425,300
	106	311,000	379,000	412,500	425,600
	107	311,800	379,900	412,800	425,900
	108	312,600	380,900	413,000	426,100
	109	313,500	381,700	413,200	426,300
	110	313,900	382,700	413,500	426,600
	111	314,300	383,700	413,800	426,900
	112	314,800	384,700	414,000	427,100
	113	315,400	385,300	414,200	427,300
	114	315,800	386,200	414,500	427,600
	115	316,300	387,100	414,800	427,900
	116	316,800	388,000	415,000	428,100
	117	317,400	388,800	415,200	428,300
	118	317,900	389,500	415,500	428,600
	119	318,300	390,300	415,800	428,900
	120	318,800	391,100	416,000	429,100
	121	319,300	391,700	416,200	429,300
	122	319,700	392,500	416,500	
	123	320,200	393,200	416,800	
	124	320,700	393,900	417,000	
125	321,300	394,500	417,200		
126	321,600	395,200	417,500		
127	321,900	395,700	417,800		
128	322,200	396,300	418,000		
129	322,400	397,000	418,200		
130	322,700	397,600	418,500		
131	323,000	398,100	418,800		
132	323,300	398,600	419,000		
133	323,500	398,900	419,200		
134	323,700	399,200	419,500		
135	323,900	399,500	419,800		
136	324,200	399,800	420,000		

	137	324,500	400,100	420,200		
	138	324,700	400,400			
	139	325,000	400,700			
	140	325,300	401,000			
	141	325,500	401,300			
	142	325,700	401,600			
	143	326,000	401,900			
	144	326,200	402,200			
	145	326,500	402,400			
	146	326,700	402,700			
	147	327,000	403,000			
	148	327,300	403,200			
	149	327,500	403,400			
	150	327,700	403,700			
	151	328,000	404,000			
	152	328,300	404,200			
	153	328,500	404,400			
	154	328,700	404,700			
	155	329,000	405,000			
	156	329,300	405,200			
	157	329,500	405,400			
	158	329,700	405,700			
	159	330,000	406,000			
	160	330,300	406,200			
	161	330,500	406,400			
	162	330,700	406,700			
	163	331,000	407,000			
	164	331,300	407,200			
	165	331,500	407,400			
	166		407,700			
	167		408,000			
	168		408,200			
	169		408,400			
	170		408,700			
	171		409,000			
	172		409,200			
	173		409,400			
	174		409,700			
	175		410,000			
	176		410,200			
	177		410,400			
	178		410,700			
	179		411,000			
	180		411,200			
	181		411,400			
	182		411,700			
	183		412,000			
	184		412,200			
	185		412,400			
再任用職員		234,000	274,300	296,600	324,400	405,200

学校栄養職給料表

職員の区分	職務の級 号給	1 級	2 級	3 級	4 級
		給料月額	給料月額	給料月額	給料月額
		円	円	円	円
	1	155,100	191,500	252,400	282,100
	2	156,500	193,100	253,500	284,000
	3	157,900	194,700	254,700	286,100
	4	159,300	196,300	256,000	288,100
	5	160,500	197,800	257,200	290,200
	6	162,300	199,300	258,400	292,300
	7	164,000	200,900	259,500	294,200
	8	165,600	202,400	260,500	296,200
	9	167,200	204,000	261,800	298,000
	10	168,900	205,700	262,500	299,900
	11	170,500	207,300	263,400	301,500
	12	172,300	209,000	264,200	303,100
	13	173,700	210,400	265,300	305,100
	14	175,500	212,700	266,400	307,000
	15	177,400	215,000	267,600	309,100
	16	179,200	217,300	268,700	311,100
	17	181,100	219,500	270,200	313,100
	18	182,600	221,300	271,900	315,100
	19	184,400	223,000	273,600	317,200
	20	186,200	224,700	275,300	319,300
	21	187,700	226,800	277,000	321,100
	22	189,200	228,400	278,700	323,100
	23	190,700	230,000	280,400	324,900
	24	192,200	231,600	282,000	326,900
	25	193,800	233,000	283,700	328,600
	26	195,100	234,600	285,400	330,500
	27	196,600	236,100	287,200	332,500
	28	198,000	237,700	288,800	334,500
	29	199,500	238,600	290,200	335,800
	30	200,700	240,000	291,800	337,600
	31	202,000	241,400	293,400	339,300
	32	203,300	242,500	295,100	341,100
	33	204,700	244,000	296,800	342,800
	34	206,100	245,300	298,500	344,600
	35	207,400	246,500	300,300	346,500
	36	208,800	247,800	302,100	348,300
	37	209,900	248,600	303,400	350,100
	38	211,200	249,800	305,100	351,800
	39	212,500	250,900	306,600	353,400
	40	213,800	252,000	308,200	355,100

	41	214,900	253,400	309,900	356,300
	42	216,100	254,200	311,600	357,400
	43	217,300	255,100	313,200	358,600
	44	218,500	256,000	314,900	359,800
	45	219,600	257,000	315,800	361,000
	46	220,700	258,100	317,200	361,800
	47	221,700	259,200	318,700	363,000
	48	222,700	260,400	320,300	364,100
	49	223,600	261,800	321,700	365,100
	50	224,500	263,400	323,000	366,100
	51	225,400	265,000	324,200	367,100
	52	226,300	266,500	325,500	368,100
	53	226,600	267,800	326,600	368,900
	54	227,400	269,500	327,600	369,700
	55	228,000	271,100	328,700	370,600
	56	228,800	272,700	329,700	371,500
	57	229,500	274,100	330,200	372,000
	58	230,200	275,600	331,100	372,800
	59	230,800	277,200	331,900	373,600
	60	231,400	278,600	332,800	374,400
	61	232,100	279,800	333,600	374,800
	62	232,700	281,200	333,900	375,500
	63	233,300	282,700	334,500	376,200
	64	234,000	284,200	335,200	376,900
再任用職員以外の職員	65	234,600	285,700	335,800	377,300
	66	235,300	287,400	336,500	377,900
	67	236,000	289,100	337,200	378,600
	68	236,700	290,700	337,900	379,200
	69	237,300	291,900	338,600	379,600
	70	237,900	293,500	339,100	380,100
	71	238,500	294,800	339,700	380,600
	72	239,000	296,400	340,300	381,100
	73	239,600	297,700	340,600	381,700
	74	240,300	299,200	341,200	382,200
	75	241,000	300,600	341,700	382,800
	76	241,500	302,100	342,300	383,400
	77	241,900	303,100	342,800	383,900
	78	242,400	304,300	343,300	384,400
79	242,900	305,500	343,800	384,900	
80	243,200	306,900	344,200	385,400	
81	243,500	308,200	344,500	385,700	
82	243,800	309,400	344,800	386,200	
83	244,100	310,700	345,200	386,600	
84	244,400	311,900	345,500	387,000	
85	244,700	313,300	346,000	387,400	
86		314,100	346,300	387,900	
87		314,900	346,600	388,300	
88		315,700	346,900	388,700	

89		316,300	347,300	389,100
90		317,000	347,600	389,600
91		317,700	348,000	390,000
92		318,300	348,300	390,400
93		319,000	348,700	390,800
94		319,200	349,000	391,300
95		319,800	349,300	391,700
96		320,400	349,600	392,100
97		321,000	349,900	392,500
98		321,500	350,300	393,000
99		322,000	350,700	393,400
100		322,500	351,100	393,800
101		323,100	351,600	394,200
102		323,600	352,000	394,700
103		324,000	352,400	395,100
104		324,500	352,800	395,500
105		325,000	353,300	395,900
106		325,400		
107		325,600		
108		326,000		
109		326,400		
110		326,800		
111		327,200		
112		327,600		
113		327,900		
114		328,100		
115		328,500		
116		328,800		
117		329,000		
118		329,300		
119		329,600		
120		329,900		
121		330,100		
122		330,400		
123		330,800		
124		331,000		
125		331,200		
126		331,400		
127		331,800		
128		332,000		
129		332,200		
130		332,600		
131		333,000		
132		333,400		
133		333,600		
再任用職員	188,700	243,500	256,900	282,100

学校行政職給料表

職員の区分	職務の級 号給	1 級	2 級	3 級	4 級	5 級	6 級
		給料月額 円	給料月額 円	給料月額 円	給料月額 円	給料月額 円	給料月額 円
	1	150,100	198,500	234,400	266,000	290,700	319,200
	2	151,200	200,300	236,000	267,700	292,900	321,400
	3	152,400	202,100	237,500	269,200	295,000	323,700
	4	153,500	203,900	239,000	271,000	297,000	325,900
	5	154,600	205,400	240,300	272,700	298,800	328,100
	6	155,700	207,200	241,900	274,500	300,800	330,100
	7	156,800	209,000	243,400	276,300	302,600	332,300
	8	157,900	210,800	244,900	278,300	304,200	334,500
	9	158,900	212,400	246,000	280,200	306,100	336,400
	10	160,300	214,200	247,500	282,200	308,400	338,600
	11	161,600	216,000	249,000	284,100	310,600	340,600
	12	162,900	217,800	250,300	286,000	312,900	342,800
	13	164,100	219,200	251,800	287,900	315,000	344,600
	14	165,600	221,000	253,000	289,700	317,100	346,600
	15	167,100	222,700	254,300	291,200	319,300	348,600
	16	168,700	224,500	255,500	292,600	321,400	350,600
	17	169,800	226,100	256,800	294,400	323,300	352,300
	18	171,200	227,800	258,200	296,400	325,300	354,300
	19	172,600	229,400	259,600	298,500	327,300	356,100
	20	174,000	230,900	261,100	300,500	329,300	358,000
	21	175,300	232,200	262,700	302,400	331,000	359,900
	22	177,800	233,800	264,400	304,500	333,100	361,800
	23	180,300	235,400	266,000	306,500	335,100	363,800
	24	182,800	236,900	267,600	308,600	337,200	365,700
	25	185,200	237,900	269,400	310,300	338,600	367,700
	26	186,900	239,400	271,200	312,400	340,500	369,600
	27	188,500	240,700	272,900	314,400	342,400	371,600
	28	190,200	241,900	274,600	316,400	344,300	373,600
	29	191,700	243,100	276,200	318,100	345,900	375,100
	30	193,400	244,100	277,900	320,100	347,800	376,900
	31	195,200	245,100	279,700	322,200	349,700	378,700
	32	196,900	246,100	281,200	324,300	351,500	380,300
	33	198,500	247,200	282,400	325,500	353,400	382,100
	34	199,900	248,100	284,100	327,500	355,200	383,500
	35	201,400	249,000	285,700	329,400	357,000	385,000
	36	202,900	250,000	287,400	331,500	358,700	386,600
	37	204,200	250,900	289,000	333,400	360,100	388,000
	38	205,500	252,200	290,700	335,300	361,400	389,200
	39	206,700	253,400	292,500	337,300	362,800	390,400
	40	208,000	254,700	294,300	339,200	364,200	391,500

	41	209,300	256,000	295,800	341,100	365,500	392,600
	42	210,600	257,400	297,500	343,000	366,400	393,800
	43	211,900	258,600	299,000	344,800	367,500	395,000
	44	213,200	259,800	300,600	346,700	368,600	396,100
	45	214,300	260,900	302,200	348,200	369,400	396,800
	46	215,600	262,100	303,900	349,600	370,300	397,500
	47	216,900	263,400	305,500	351,100	371,200	398,200
	48	218,200	264,500	307,200	352,600	372,100	398,900
	49	219,200	265,600	308,100	354,200	373,000	399,500
	50	220,300	266,600	309,600	355,000	373,800	400,100
	51	221,300	267,800	311,100	356,200	374,600	400,600
	52	222,300	268,900	312,700	357,200	375,400	401,000
	53	223,300	269,900	314,300	358,100	376,100	401,400
	54	224,200	270,900	315,900	359,200	376,800	401,700
	55	225,100	272,000	317,500	360,100	377,500	402,000
	56	226,000	273,100	319,000	361,200	378,200	402,300
	57	226,300	274,000	320,500	362,100	378,700	402,600
	58	227,100	275,000	321,700	362,800	379,300	402,900
	59	227,800	275,900	322,900	363,500	379,900	403,200
	60	228,500	277,000	324,100	364,200	380,600	403,500
再任 用職 員以 外の 職員	61	229,200	278,100	324,800	364,600	381,000	403,800
	62	230,000	279,100	325,700	365,200	381,700	404,100
	63	230,700	280,000	326,500	365,900	382,300	404,400
	64	231,300	281,000	327,300	366,600	382,900	404,700
	65	231,900	281,500	328,200	366,900	383,300	405,000
	66	232,500	282,400	328,600	367,600	383,900	405,300
	67	233,100	283,100	329,300	368,300	384,500	405,600
	68	233,800	284,000	330,100	369,000	385,100	405,900
	69	234,500	285,000	330,900	369,300	385,500	406,100
	70	235,100	285,800	331,600	369,900	386,000	406,400
	71	235,600	286,600	332,300	370,600	386,500	406,700
	72	236,300	287,400	333,000	371,200	387,100	407,000
	73	237,000	288,200	333,500	371,500	387,400	407,200
	74	237,600	288,700	334,100	372,100	387,800	407,500
	75	238,200	289,100	334,600	372,800	388,200	407,800
	76	238,700	289,600	335,200	373,400	388,600	408,000
	77	239,300	289,800	335,500	373,800	388,900	408,200
	78	240,000	290,100	336,000	374,300	389,200	408,500
	79	240,700	290,300	336,400	374,900	389,500	408,800
	80	241,200	290,700	336,900	375,400	389,800	409,000
	81	241,700	290,900	337,300	375,900	390,000	409,200
	82	242,300	291,100	337,800	376,500	390,300	409,500
	83	242,900	291,500	338,300	377,000	390,600	409,800
	84	243,400	291,800	338,800	377,300	390,800	410,000
	85	243,900	292,100	339,100	377,700	391,000	410,200
	86	244,500	292,400	339,500	378,200	391,300	410,500
	87	245,100	292,700	340,000	378,600	391,600	410,800
	88	245,600	293,100	340,400	379,000	391,800	411,000

	89	246,100	293,400	340,700	379,400	392,000	411,200
	90	246,600	293,800	341,100	379,900	392,300	411,500
	91	246,900	294,100	341,600	380,300	392,600	411,800
	92	247,300	294,500	342,000	380,700	392,800	412,000
	93	247,600	294,700	342,200	381,000	393,000	412,200
	94		294,900	342,600	381,500	393,300	
	95		295,200	343,100	381,900	393,600	
	96		295,600	343,500	382,300	393,800	
	97		295,800	343,700	382,600	394,000	
	98		296,100	344,100	383,100	394,300	
	99		296,500	344,500	383,500	394,600	
	100		296,900	344,800	383,900	394,800	
	101		297,100	345,100	384,200	395,000	
	102		297,400	345,500	384,700		
	103		297,800	345,900	385,100		
	104		298,100	346,300	385,500		
	105		298,300	346,800	385,800		
	106		298,600	347,200			
	107		299,000	347,600			
	108		299,300	348,000			
	109		299,500	348,500			
	110		299,900	348,900			
	111		300,300	349,200			
	112		300,600	349,500			
	113		300,800	350,000			
	114		301,000				
	115		301,300				
	116		301,700				
	117		301,900				
	118		302,100				
	119		302,400				
	120		302,700				
	121		303,100				
	122		303,300				
	123		303,600				
	124		303,900				
	125		304,200				
再任用職員		187,700	235,200	255,200	274,600	289,700	315,100

別記第2

任期付研究員に適用される給料表

第1号任期付研究員

号給	給料月額
	円
1	398,000
2	456,000
3	516,300
4	596,300
5	693,300
6	791,300

第2号任期付研究員

号給	給料月額
	円
1	332,000
2	367,000
3	394,000

別記第3

特定任期付職員に適用される給料表

号給	給料月額
	円
1	376,000
2	422,000
3	472,300
4	533,300
5	608,300
6	710,300
7	830,300

資 料

目 次

職員給与等実態調査の結果

職員給与等実態調査(令和4年)の概要	1
第1表 職員区分別の職員数、平均給与月額、平均年齢及び平均経験年数	1
第2表 給料表別の職員数等の状況	2
第3表 給料表別、級別及び号給別の人員分布	5
第4表 扶養手当の支給状況	23
第5表 管理職手当の支給状況	24
第6表 住居手当の支給状況	24
第7表 通勤手当の支給状況	25
第8表 再任用職員の給料表別、級別人員	26

職種別民間給与実態調査の結果

職種別民間給与実態調査(令和4年)の概要	27
第9表 産業別、企業規模別調査事業所数	27
第10表 給与改定の状況	28
第11表 企業規模別、職種別給与額等	29
第12表 職種別、学歴別及び企業規模別の初任給	34
第13表 初任給の改定状況	34
第14表 家族手当の支給状況	35
第15表 在宅勤務関連手当の支給状況	35
第16表 冬季賞与の考課査定分の配分状況	36
第17表 定年制の状況	36
(参考) 職員と民間従業員の職務対応	37

生計費

第18表 費目別、世帯人員別標準生計費	38
---------------------	----

労働経済情勢

第19表 労働経済指標	39
-------------	----

人事院勧告等

給与勧告の骨子	40
公務員人事管理に関する報告の骨子	42

職員給与等実態調査の結果

職員給与等実態調査（令和4年）の概要

1 調査時期

令和4年4月1日現在

2 調査対象

職員の給与及び通勤に要する費用の弁償に関する条例、学校職員の給与等に関する条例、任期付研究員の採用等に関する条例及び任期付職員の採用等に関する条例の適用を受ける職員

ただし、臨時的任用職員、会計年度任用職員、育児休業者及び無給休職者等を除外

3 調査事項

調査対象に該当した全職員の適用給料表、職務の級、給料の月額、扶養手当、地域手当、管理職手当、住居手当、通勤手当、職員数、学歴、性別、年齢、経験年数等の実態

第1表 職員区分別の職員数、平均給与月額、平均年齢及び平均経験年数

区分	職員数	平均給与月額								平均年齢	平均経験年数	
		給料の月額	扶養手当	地域手当	住居手当	その他	合計	対前年比	対前年増減 (△印は減)			
一般職員	人	円	円	円	円	円	円	円	%	円	歳	年
	10,261 (10,121)	327,622 (330,629)	7,383 (7,598)	40,789 (41,199)	7,524 (7,304)	5,649 (5,872)	388,967 (392,602)	99.1 (99.4)	△ 3,635 (△2,377)	41.8 (41.9)	19.7 (19.8)	
うち 行政職員	8,915 (8,803)	326,594 (329,624)	7,246 (7,451)	40,685 (41,092)	7,514 (7,340)	5,201 (5,358)	387,240 (390,865)	99.1 (99.4)	△ 3,625 (△2,201)	41.7 (41.7)	19.7 (19.8)	
教育職員	20,514 (20,659)	346,732 (348,390)	7,209 (7,087)	43,146 (43,349)	8,263 (8,025)	11,726 (11,958)	417,076 (418,809)	99.6 (99.2)	△ 1,733 (△3,189)	39.1 (39.6)	16.2 (16.8)	
警察官	15,462 (15,429)	326,130 (325,080)	13,610 (13,475)	40,910 (40,768)	5,487 (5,455)	1,294 (1,297)	387,431 (386,075)	100.4 (100.3)	1,356 (1,061)	38.1 (37.9)	17.5 (17.3)	
合計	46,237 (46,209)	335,601 (336,717)	9,388 (9,332)	41,875 (42,017)	7,171 (7,009)	6,889 (7,065)	400,924 (402,140)	99.7 (99.6)	△ 1,216 (△1,569)	39.4 (39.5)	17.4 (17.6)	

注 1 区分欄に掲げる各区分を、適用給料表によって分類すると次のとおりであり、再任用職員は含まれていません。
(以下第7表までについて同じです。)

- (1) 一般職員…行政職給料表(1)、学校行政職給料表、行政職給料表(2)、海事職給料表(1)、海事職給料表(2)、研究職給料表、医療職給料表(1)、医療職給料表(2)、医療職給料表(3)、学校栄養職給料表、福祉職給料表、第1号任期付研究員給料表、第2号任期付研究員給料表及び特定任期付職員給料表の適用職員
 - (2) 行政職員…一般職員のうち行政職給料表(1)及び学校行政職給料表の適用職員
 - (3) 教育職員…教育職給料表の適用職員
 - (4) 警察官…公安職給料表の適用職員
- 2 給料の月額には、教職調整額を含みます。
- 3 その他とは、管理職手当、初任給調整手当、義務教育等教員特別手当、定時制通信教育手当等です。
- 4 () 内は、前年(令和3年4月1日現在)の調査結果の値です。

第2表 給料表別の職員数等の状況

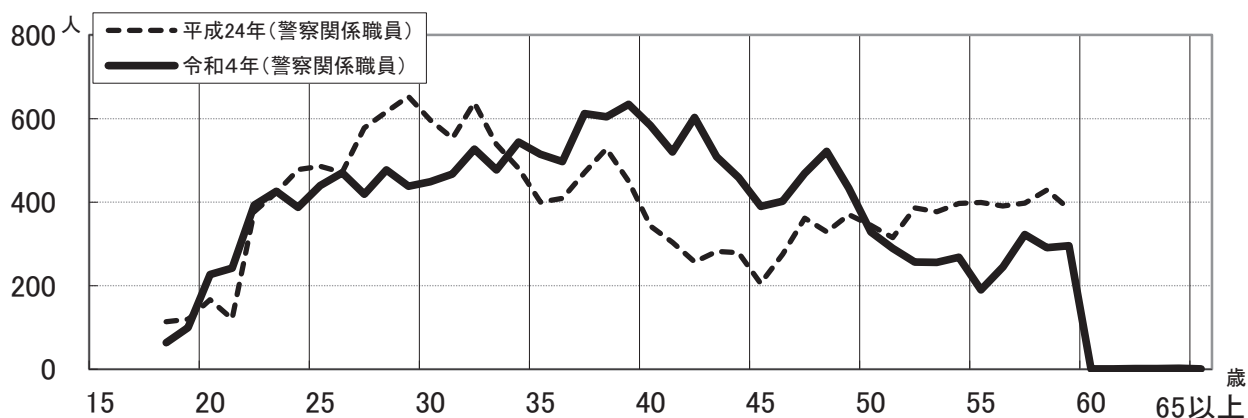
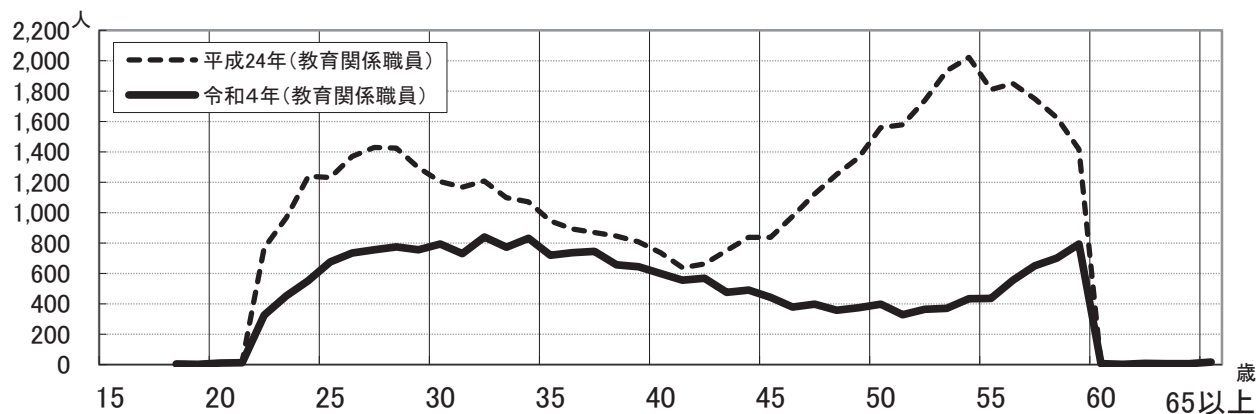
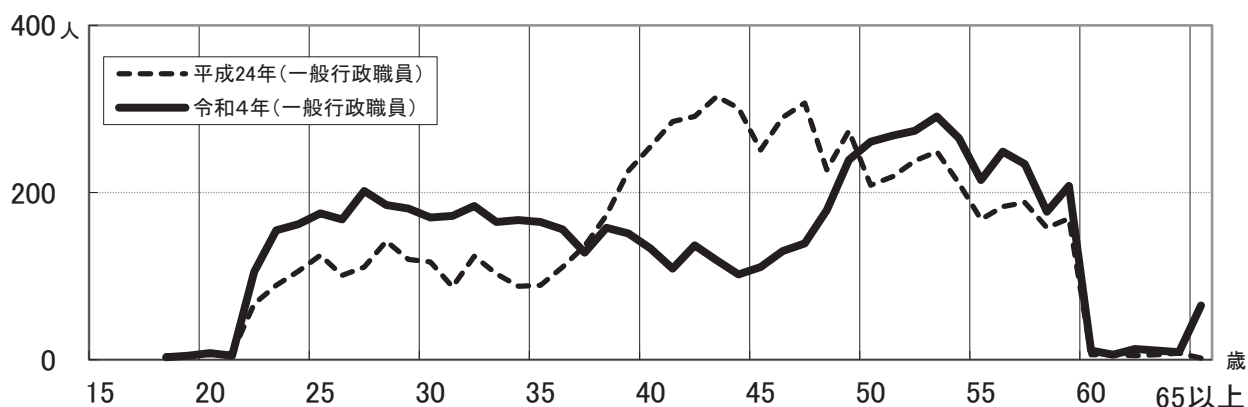
その1 給料表別職員数、学歴別・性別人員構成比、平均給料月額、平均年齢及び平均経験年数

区分			職員数		学歴別人員構成比				性別人員構成比		平均給料月額	平均年齢	平均経験年数
			人	%	大学卒	短大卒	高校卒	中学卒	男	女			
一 般 職 員	行政職員	行政職給料表(1)	8,070 (7,941)	17.5 (17.2)	73.7 (74.5)	7.4 (7.7)	18.3 (17.4)	0.6 (0.5)	60.4 (61.8)	39.6 (38.2)	328,980 (332,186)	41.8 (41.8)	19.8 (19.9)
		学校行政職給料表	845 (862)	1.8 (1.9)	50.8 (49.8)	9.5 (10.0)	38.6 (38.9)	1.2 (1.4)	42.8 (43.0)	57.2 (57.0)	303,811 (306,019)	40.5 (40.7)	19.0 (19.4)
		小計	8,915 (8,803)	19.3 (19.1)	71.6 (72.1)	7.6 (7.9)	20.2 (19.5)	0.6 (0.6)	58.7 (60.0)	41.3 (40.0)	326,594 (329,624)	41.7 (41.7)	19.7 (19.8)
		行政職給料表(2)	118 (123)	0.3 (0.3)	0.8 (0.8)	0.8 (0.8)	96.6 (96.7)	1.7 (1.6)	99.2 (99.2)	0.8 (0.8)	362,630 (362,735)	49.9 (49.7)	30.5 (30.2)
		海事職給料表(1)	17 (14)	0.0 (0.0)	11.8 (14.3)	29.4 (42.9)	58.8 (42.9)	- (-)	100.0 (100.0)	- (-)	396,035 (398,386)	48.5 (47.8)	27.3 (26.4)
		海事職給料表(2)	24 (23)	0.1 (0.0)	- (-)	- (-)	100.0 (95.7)	- (4.3)	100.0 (100.0)	- (-)	290,496 (293,722)	40.9 (41.7)	19.4 (21.1)
		研究職給料表	245 (245)	0.5 (0.5)	99.2 (99.2)	0.4 (0.4)	0.4 (0.4)	- (-)	72.7 (73.5)	27.3 (26.5)	370,518 (368,767)	43.7 (43.2)	20.1 (19.8)
		医療職給料表(1)	40 (42)	0.1 (0.1)	100.0 (100.0)	- (-)	- (-)	- (-)	52.5 (52.4)	47.5 (47.6)	470,140 (474,107)	46.4 (47.4)	20.9 (22.1)
		医療職給料表(2)	88 (80)	0.2 (0.2)	77.3 (73.8)	22.7 (26.3)	- (-)	- (-)	25.0 (33.8)	75.0 (66.3)	326,536 (344,186)	42.8 (44.7)	19.7 (22.1)
		医療職給料表(3)	37 (42)	0.1 (0.1)	8.1 (14.3)	91.9 (85.7)	- (-)	- (-)	8.1 (7.1)	91.9 (92.9)	345,589 (336,740)	50.1 (48.6)	24.5 (23.1)
		学校栄養職給料表	78 (76)	0.2 (0.2)	62.8 (61.8)	37.2 (38.2)	- (-)	- (-)	5.1 (3.9)	94.9 (96.1)	242,988 (241,457)	33.3 (32.7)	9.6 (10.1)
		福祉職給料表	692 (666)	1.5 (1.4)	93.9 (94.6)	4.2 (4.2)	1.7 (1.1)	0.1 (0.2)	52.7 (53.0)	47.3 (47.0)	317,411 (320,479)	41.3 (41.6)	18.1 (18.4)
		特定任期付職員給料表	7 (7)	0.0 (0.0)	100.0 (100.0)	- (-)	- (-)	- (-)	100.0 (85.7)	- (14.3)	562,586 (562,586)	58.6 (54.7)	11.9 (6.7)
		計	10,261 (10,121)	22.2 (21.9)	72.5 (72.9)	7.8 (8.1)	19.1 (18.5)	0.6 (0.5)	58.4 (59.6)	41.6 (40.4)	327,622 (330,629)	41.8 (41.9)	19.7 (19.8)
教育職員	教育職給料表	20,514 (20,659)	44.4 (44.7)	95.1 (94.9)	4.0 (4.1)	0.9 (0.9)	- (-)	51.1 (51.4)	48.9 (48.6)	334,578 (336,210)	39.1 (39.6)	16.2 (16.8)	
警察官	公安職給料表	15,462 (15,429)	33.4 (33.4)	46.2 (45.8)	7.9 (7.5)	45.9 (46.7)	- (-)	90.3 (90.5)	9.7 (9.5)	326,130 (325,080)	38.1 (37.9)	17.5 (17.3)	
合	計	46,237 (46,209)	100.0 (100.0)	73.8 (73.7)	6.1 (6.1)	20.0 (20.1)	0.1 (0.1)	65.8 (66.3)	34.2 (33.7)	330,209 (331,271)	39.4 (39.5)	17.4 (17.6)	

- 注 1 ()内は、前年の調査結果の値です。
 2 区分の小計欄及び計欄の構成比は、給料表ごとの構成比の合計又は当該区分の職員的全職員に占める割合としました。
 3 構成比は、小数点以下第2位を四捨五入しているため、合計しても100.0%にならない場合及び内訳の合計が計と一致しない場合があります。
 4 教育職員の平均給料月額には、学校職員の給与等に関する条例別表第1の備考2の規定に基づく給料月額の加算を含みます。(第3表について同じです。)
 5 教育職員の教職調整額を含む平均給料月額は、346,732円(348,390円)です。

その2 職員数の推移

区 分	令和4年4月(A)	平成24年4月(B)	増減(A)-(B)	(A)/(B)
	人	人	人	%
一般行政職員	6,925	6,838	87	101.3
教育関係職員	22,255	46,478	△ 24,223	47.9
うち教育職給料表	20,514	43,276	△ 22,762	47.4
うち学校行政職給料表	845	1,941	△ 1,096	43.5
警察関係職員	17,057	16,498	559	103.4
うち公安職給料表	15,462	15,011	451	103.0
合 計	46,237	69,814	△ 23,577	66.2



- 注 1 一般行政職員とは、知事部局、議会局、監査事務局、人事委員会事務局等に所属する事務職員、研究職員、医療職員等です。
 2 教育関係職員とは、教育局及び県立学校、市町村立学校等の教育機関に所属する教員、事務職員等です。
 3 警察関係職員とは、警察本部、警察署等に所属する警察官、事務職員等です。

第3表 給料表別、級別及び号給別の人員分布

行政職給料表(1) (他の給料表の適用を受けない全ての職員に適用)

(単位:人)

号給 \ 級	1	2	3	4	5	6	7	8	9	10
1										
2										
3										
4										
5				2						1
6										
7				2	1					1
8				2						
9	17									
10		1		2					1	
11				1						
12	8	1	2							
13	5	1	1							
14				2	1				1	
15		3							6	1
16	7	8	4	1					10	
17	14	11	4	7					8	
18		2	8	3					4	
19		6	2	8	2	1			3	
20	23	50	14	8	1				2	
21	3	49	24	15	1					
22	3	25	25	20	4					
23	3	20	19	18	1	1			1	
24	21	32	26	25	5				3	
25	4	46	21	23	3	1			2	
26	3	45	30	26	4	1				
27	5	34	23	20	10	3			1	
28	25	42	28	22	10	1			1	
29	139	49	35	32	11	2		1		
30	8	43	47	32	10	3	1	1	1	
31	2	29	31	45	9	6	20	8	3	
32	154	36	31	23	10	6	29	21		
33	20	26	33	33	13	3	3	1	1	
34	4	23	30	40	15	1	6			
35	8	18	31	21	15	3	22	13		
36	144	18	32	43	24	5	9	3		
37	46	17	31	26	16	7	8	8		
38	13	10	30	29	16	7	17	3		
39	16	16	20	26	14	10	19	2	1	
40	94	19	24	22	16	2	20	2		
41	55	14	21	22	11	7	23	4	1	
42	29	16	11	27	8	9	21	2		
43	16	14	15	28	15	6	18	2		
44	94	12	13	20	19	7	26	3		
45	57	12	14	17	11	11	17	9		
46	27	11	12	21	11	3	14			
47	20	14	8	22	6	5	14			
48	30	6	16	18	13	7	19			
49	20	7	8	12	13	7	12			
50	12	2	16	14	10	21	20			
51	10	3	14	9	7	33	21			
52	21	4	13	12	6	14	12			
53	19	3	8	9	5	8	19			
54	10	2	7	14	10	19	12			
55	12	3	14	15	12	25	15			
56	28	4	6	10	12	18	6			
57	22	2	5	10	2	15	14			
58	8	1	5	5	10	13	10			
59	10	3	1	14	4	15	8			
60	19	2	4	4	9	16	13			
61	17	1	4	13	8	20	15			
62	6		5	9	6	18	14			
63	3	1	5	8	7	13	13			
64	14	1	1	17	3	18	11			
65	5	2	4	10	4	16	111			
66	4	1	1	9	4	24				
67	5	1	1	3	10	25				
68	5	3	3	10	22	20				

号給	級	1	2	3	4	5	6	7	8	9	10
69		1		1	4	12	18				
70		4	1	3	8	15	19				
71		5	1	2	11	12	17				
72		3			7	7	16				
73		2	3		9	19	22				
74		4			5	15	20				
75		1	1	4	4	19	22				
76				1	9	16	16				
77		2	2	2	9	11	9				
78		1			18	20	18				
79		3		2	12	17	9				
80		4	1	2	11	14	18				
81		2	2		17	22	13				
82		1		1	12	15	21				
83		2	2	2	12	14	25				
84		2			16	13	21				
85		4		4	11	18	14				
86				3	11	25	12				
87		5		2	14	16	18				
88		2			14	22	16				
89		2		1	21	26	6				
90		4	1		16	25	10				
91		3		2	22	21	12				
92		1		4	22	42	6				
93		79		2	9	27	45				
94			2	5	12	33					
95				1	16	27					
96			1	1	20	28					
97				2	22	25					
98				3	14	32					
99			1		16	30					
100				1	15	26					
101				2	24	221					
102				2	19						
103			1	7	18						
104				1	35						
105				2	268						
106				1							
107			1	3							
108											
109				6							
110											
111				1							
112			1	1							
113			1	23							
114											
115											
116											
117											
118			1								
119											
120			1								
121											
122											
123											
124			1								
125			9								
人員計(人)		1,504	859	941	1,744	1,355	899	632	83	50	3
(構成比(%))		(18.6)	(10.6)	(11.7)	(21.6)	(16.8)	(11.1)	(7.8)	(1.0)	(0.6)	(0.0)
平均給料月額 (円)		206,225	245,108	292,317	356,615	386,829	409,807	441,489	465,024	506,722	542,000
平均年齢(歳)		28.1	31.6	36.6	45.9	49.1	50.9	53.7	56.0	56.7	52.3
標準的な職	主事、技師等	高度の知識経験を必要とする主事、技師等	主任主事、主任技師等	主査等	副主幹、副技幹等	グループリーダー等	本庁の課長等	本庁の部長等	局長等	理事等	

注 1 「標準的な職」は代表的なものを掲げています。

2 人員計欄の構成比は、小数点以下第2位を四捨五入しているため、合計しても100.0%にならない場合があります。

3 1・2は、以下の給料表について、同じです。

学校行政職給料表（県立学校並びに市町村立の小・中学校、義務教育学校及び特別支援学校に勤務する事務職員に適用）

号給	級	1	2	3	4	5	6	号給	級	1	2	3	4	5	6		
1								73		1					6	4	
2								74							1	3	
3								75		1					1	3	
4								76		1					2	2	
5								77							2	2	
6								78		1					2	5	
7								79							2	5	
8								80		1					1	3	
9		4						81							6	1	2
10			1					82		1					1	3	5
11								83		2					1	1	2
12		2						84							2	3	1
13								85								4	4
14			1		1			86		1					2	2	
15								87							1	2	
16		3	4					88							3	4	4
17		2	5					89							1	4	
18			2					90							1	5	
19			2	1				91							3	6	1
20		9	10	2				92							1	4	2
21		1	7	2				93		21					6	6	
22		1	11	3	1			94							1	7	
23			5	2	2			95							1	7	
24		6	3	1	1			96							2	2	
25		2	5	1	2			97							5	2	
26			11	5	3			98							1	1	
27		2	6	8	4			99							4	6	
28		8	2	2	2			100							1	6	
29		17	5	4	2			101								33	
30		2	3	4				102							4		
31		1	3	6	1			103							2		
32		23	3	6	6			104							1		
33		7	2	5				105								14	
34		5	2	4				106									
35		2	3	4	3			107									
36		7	3	7	2			108									
37		6	3	2	8			109									
38		3	2	2	1			110									
39		1	3	4	1			111									
40		13	2	4	1			112									
41		5	2	4	1			113									
42		5	1	4	2			114									
43		3	3	4	1			115									
44		12		1	3			116									
45		3	2	3	2			117									
46		1		4	4			118									
47		3	5	2	1			119									
48			1	1				120									
49		3	1	1	1			121									
50		1	1					122									
51		2	1	2	2			123									
52		4	2				1	124									
53			1		2	1	1	125									
54			2	2	1		1										
55		3		1	1		11										
56		1	1	1			1										
57		1	1			1	1										
58						1	1										
59		1			1												
60							1										
61			1		1	1	2										
62		2			1	1	1										
63				1	1	2	1										
64		1				1	1										
65		3					4										
66		2			2		1										
67		2				3											
68		2			1	3	1										
69					1		2										
70					1	1	9										
71					1	1	5										
72						2	8										
								人員計(人)		217	134	110	142	149	93		
								(構成比(%))		(25.7)	(15.9)	(13.0)	(16.8)	(17.6)	(11.0)		
								平均給料月額(円)		204,527	241,104	285,752	359,556	396,576	413,447		
								平均年齢(歳)		30.2	31.8	34.8	45.8	52.6	56.1		
								標準的な職	主事、事務主事	高度の知識経験を必要とする主事、事務主事	主任主事、主任事務主事	主査、事務主査	副主任、総括事務主査	事務長、事務主幹			

行政職給料表(2) (機器の運転操作、庁舎の監視その他の庁務及びこれらに準ずる業務に従事する職員に適用)

号給	級	1	2	3	4	5
1					1	
2						
3						
4						
5					3	
6						
7						
8						
9					2	
10				1		
11			1			
12						
13			1		1	
14			1			
15						
16						
17						
18					1	1
19						
20						
21						
22						2
23						1
24				1		
25						2
26						
27						
28						
29						1
30						
31						1
32						
33						
34						
35						
36					2	
37						
38						2
39			1			
40						
41						2
42						
43						1
44						
45						
46						
47						
48						
49						
50						
51						
52						
53						
54						1
55						
56						1
57						
58						
59						1
60						
61						
62						
63						3
64						
65						2
66						1
67						
68						1
69						
70						
71						
72						

号給	級	1	2	3	4	5
73						1
74						
75						1
76						
77						2
78						3
79						
80						2
81						
82						1
83						
84						3
85						
86						1
87						
88						1
89						2
90						1
91						2
92						5
93						4
94						7
95						2
96						6
97						2
98						3
99						6
100						2
101						6
102						3
103						1
104						1
105						3
106						2
107						
108						2
109						1
110						
111						
112						2
113						1
114						
115						
116						
117						
118						
119						
120						
121						
122						
123						
124						
125						
126						
127						
128						
129						
130						
131						
132						
133						
134						
135						
136						
137						
人員計(人)	(-)	4	2	10	102	
(構成比(%))	(-)	(3.4)	(1.7)	(8.5)	(86.4)	
平均給料月額	(円)	205,525	225,850	264,720	381,072	
平均年齢(歳)	(-)	28.0	30.0	34.7	52.7	
標準的な職	技能職員	相当の技能又は経験を必要とする技能職員	相当高度の技能又は経験を必要とする技能職員	高度の技能又は経験を必要とする技能職員	特に高度の技能又は経験を必要とする技能職員	

海事職給料表(1) (船舶に乗り組む船長、航海士、機関長、機関士等に適用)

号給	級	1	2	3	4	5	6
1							
2							
3							
4							
5							
6							
7							
8							
9							
10							
11							
12							
13							
14							
15							
16							
17							
18		1					
19							
20							
21							
22							
23							
24							
25							
26							1
27							
28							
29							
30							
31							
32			1				
33							
34							
35							
36							
37							
38			1				
39							
40							
41							
42							
43				1			
44			1				
45							
46							
47						1	
48							
49							
50							
51							
52							
53							
54				1			
55			1				
56							
57							
58							
59							
60							
61							
62				1			
63							
64							
65							
66							
67				1	1		
68				1			
69							
70							
71							
72							

号給	級	1	2	3	4	5	6
73							
74							
75							
76							
77							
78							
79							
80							
81							
82							
83							
84					1		
85							
86				1			
87					1		
88							
89							
90					1		
91							
92							
93							
94							
95							
96							
97							
98							
99							
100							
101							
人員計(人)		-	1	5	8	2	1
(構成比(%))		(-)	(5.9)	(29.4)	(47.1)	(11.8)	(5.9)
平均給料月額(円)		-	261,600	348,680	421,188	444,650	468,800
平均年齢(歳)		-	26.0	46.2	49.6	56.0	59.0
標準的な職	大型・中型船舶の航海士等	相当高度の知識経験を必要とする大型・中型船舶の航海士等	大型船舶の1等航海士等、中型船舶の船長等	大型船舶の船長等	相当高度の知識経験を必要とする大型船舶の船長等	高度の知識経験を必要とする大型船舶の船長等	

海事職給料表(2) (船舶に乗り組む職員で、行政職給料表(2)又は海事職給料表(1)の適用を受けない職員に適用)

号給	級	1	2	3	4	5
1						
2						
3						
4						
5						
6						
7						
8						
9						
10						
11						
12						
13						
14						
15						
16						
17						
18						
19						
20						
21						
22						
23						
24						
25		1				
26						
27						
28						
29						
30						
31						
32						
33						
34			1			
35						
36				1		
37						
38			1			
39						
40						
41						
42				1		
43						
44						
45				1		
46						
47						
48						
49						
50						
51			1			
52						
53			1			
54			1			
55						
56						
57			1			
58						
59						
60		1				
61						
62						
63		1				
64						
65						
66						
67						
68						
69						
70		1				
71						
72		1				

号給	級	1	2	3	4	5
73						
74						
75						
76				1		
77				1		
78						
79						
80						
81						
82						
83						1
84						
85		1				
86						
87						
88						
89						
90						
91						1
92						1
93						
94						
95						
96						
97						4
98						
99						
100						
101						
102						
103						
104						
105						
106						
107						
108						
109						
110						
111						
112						
113						
人員計(人)		6	6	5	-	7
(構成比(%))		(25.0)	(25.0)	(20.8)	(-)	(29.2)
平均給料月額(円)		235,400	259,067	302,860	-	355,829
平均年齢(歳)		33.5	36.8	39.2	-	51.9
標準的な職	船舶の乗組員	相当高度の技能又は経験を必要とする船舶の乗組員等	大型船舶の各次長、小型船舶の船長等	大型船舶の各長、高度の技能又は経験を必要とする中型船舶の各長等	相当高度の技能又は経験を必要とする大型船舶の各長等	

研究職給料表 (試験場、研究所等に勤務し、試験研究又は調査研究業務に従事する職員に適用)

号給	級	1	2	3	4	5	6
1							
2							
3							
4							
5							
6							
7							
8							
9							
10							
11							
12							
13							
14							
15							
16							
17				2			
18							
19							
20				1			
21				2			
22				2			
23				3			
24			1	2			
25			3	2			
26				2		2	
27				7			
28				2			
29				4			
30			1	1		2	
31			2	1		2	
32	2		5	4		1	
33						2	
34			2	3			
35			3	1		1	
36			4	1	1	3	
37	2			2	1		
38	1		1	3		1	
39				2	1	1	
40	2				1		
41	1	1		3			
42	1	1				1	
43						1	
44	4	1		2		1	
45	1	2					
46	2			1		2	
47		1			4	1	
48	1			1	2		
49	2	1			1	1	
50				2		2	
51				3		3	
52	2	1			2		1
53					2		
54					2		
55	1	1			1		
56	2						
57	3						
58		1		1	1	1	
59					1	1	
60				1	1	1	
61					3	14	
62							
63				1	2		
64	1			1	3		
65				1			
66					2		
67					2		
68			1				
69							
70	2				1		
71					1		
72					3		

号給	級	1	2	3	4	5	6
73					1		
74							
75							
76				1	1		
77							
78				2	1		
79					1		
80							
81					5		
82				1			
83							
84							
85							
86							
87				1			
88							
89				14			
90							
91							
92							
93							
94							
95							
96							
97							
98							
99							
100							
101							
102							
103		1					
104							
105							
106							
107							
108							
109							
110							
111							
112							
113							
114							
115							
116							
117							
118							
119							
120							
121							
人員計(人)		31	35	84	50	44	1
(構成比(%))		(12.7)	(14.3)	(34.3)	(20.4)	(18.0)	(0.4)
平均給料月額(円)		231,055	279,074	359,727	427,732	493,595	524,800
平均年齢(歳)		28.6	33.4	42.2	52.5	55.2	58.0
標準的な職	研究員		高度の知識経験を必要とする研究員	主任研究員	試験研究機関の課長等	規模の大きい試験研究機関の長等	特に規模の大きい試験研究機関の長

医療職給料表(1) (保健福祉事務所、社会福祉施設、診療所等に勤務する医師及び歯科医師に適用)

号給	級	1	2	3	4
1					
2					
3					
4					
5					
6					
7					
8					
9					
10					
11					
12			2		
13					
14			1		
15					
16			1		
17			1		
18					
19					
20					
21		2			
22					
23					
24		1			
25					
26					
27					
28		3			
29					
30					1
31					
32					
33					
34					
35					
36					
37					
38					
39					
40					
41					
42					
43					
44			1		
45					
46					
47					
48			1		
49					
50					
51					
52					
53			1	1	
54					
55					
56			1		
57					
58					
59					
60			1	1	
61					
62			1	1	
63					
64					
65				1	2
66			1		
67					
68				1	
69					
70					
71					
72					

号給	級	1	2	3	4
73					
74					
75			1	1	
76			1		
77					
78					
79					
80					
81				1	
82					
83					
84				1	
85				1	
86					
87				1	
88					
89					
90					
91				1	
92				1	
93				5	
94					
95					
96					
97					
人員計(人)		6	14	17	3
(構成比(%))		(15.0)	(35.0)	(42.5)	(7.5)
平均給料月額 (円)		332,350	431,257	535,212	558,433
平均年齢(歳)		28.0	38.3	57.6	57.3
標準的な職	医師、 歯科医師		相当高度の知識経験に基づき困難な業務を行う医師、 歯科医師	保健福祉事務所の長等	職務の複雑、困難及び責任の度が特に高い保健福祉事務所の長

医療職給料表(2)

(保健福祉事務所、社会福祉施設、診療所、家畜保健衛生所に勤務する獣医師、薬剤師、栄養士、診療放射線技師、診療エックス線技師、病理細菌技術者、理学療法士、作業療法士、歯科衛生士、あん摩マッサージ指圧師、その他の医療技術者である職員に適用)

号給	級	1	2	3	4	5	6	号給	級	1	2	3	4	5	6
1								73						1	
2								74							
3								75							
4								76							
5								77					1		
6								78					1	1	
7								79					1		
8								80							
9				1				81							
10								82							
11								83					1		
12								84							
13				1				85		1					
14								86							
15				2	1			87							
16				1				88							
17			3					89				1	1		
18								90					1		
19								91					1		
20			1					92							
21			1	1				93					2		
22				1				94							
23								95							
24			4					96					1		
25	1		1					97					13		
26								98							
27								99							
28								100							
29			2					101							
30					1			102							
31				1				103							
32			1	1				104							
33					1			105							
34					1			106							
35			1					107							
36			1					108							1
37			1					109							
38			1		1			110							
39								111							1
40								112							
41			2					113							
42			1					114							
43			2					115							
44					1			116							
45					1			117							
46						1		118							
47							1	119							
48			1					120							
49								121							
50							1	122							
51							1	123							
52			1				1	124							
53					1			125							
54								126							
55			1					127							
56			1					128							
57								129							
58								130							
59					1			131							
60					1			132							
61								133			1				
62					1										
63			1												
64															
65			1												
66															
67															
68							1								
69					1										
70															
71															
72															
								人員計(人)	2	29	10	35	7	5	
								(構成比(%))	(2.3)	(33.0)	(11.4)	(39.8)	(8.0)	(5.7)	
								平均給料月額(円)	217,650	246,879	281,200	380,851	405,886	431,480	
								平均年齢(歳)	41.5	31.1	34.2	50.4	55.9	57.0	
								標準的な職	栄養士、診療放射線技師等	薬剤師、獣医師等	相当困難な業務を行う薬剤師、獣医師等	高度の知識経験に基づき困難な業務を行う薬剤師、獣医師等	高度の知識経験に基づき特に困難な業務を行う薬剤師、獣医師等	家畜保健衛生所の長等	

医療職給料表(3) (社会福祉施設、診療所等の医療施設に勤務する助産師、看護師及び准看護師である職員に適用)

級 号給	1	2	3	4	5	6	7	級 号給	1	2	3	4	5	6	7
1				1				73			1				
2								74							
3								75							
4								76							
5								77							
6								78							
7								79							
8								80							
9								81							
10								82							
11								83							
12								84							
13								85							
14								86							
15								87							
16								88							
17								89							
18								90							
19			1	1				91							
20								92							
21								93							
22								94							
23								95							
24								96			1				
25				1				97							
26								98					1		
27								99							
28								100							
29						1		101					1		
30								102							
31					2			103							
32								104							
33								105							
34								106							
35								107							
36								108							
37				1				109							
38								110							
39								111							
40								112							
41				1				113							
42					1			114							
43								115							
44								116							
45								117							
46								118							
47			1	1				119							
48			1	3				120							
49						2		121							
50								122							
51								123							
52					1			124							
53								125							
54								126							
55								127							
56			1					128							
57				2				129							
58				1				130							
59					1	1		131							
60								132							
61								133							
62								134							
63					1			135							
64								136							
65				1				137							
66					1			138							
67								139							
68								140							
69				1				141							
70				1		1		142							
71								143							
72				1	1			144							

給 号	級	1	2	3	4	5	6	7
145								
146								
147								
148								
149								
150								
151								
152								
153								
154								
155								
156								
157								
158								
159								
160								
161								
162								
163								
164								
165								
166								
167								
168								
169								
人員計(人)		-	-	6	16	10	5	-
(構成比(%))		(-)	(-)	(16.2)	(43.2)	(27.0)	(13.5)	(-)
平均給料月額 (円)		-	-	306,867	321,994	369,760	419,220	-
平均年齢(歳)		-	-	43.3	50.4	51.5	54.4	-
標準的な職		准看護師	助産師、 看護師	高度の知識経験を 必要とする 助産師、 看護師	主任看護師	看護係長 等	看護科長 等	看護業務 を行う出先 機関の部 長

学校栄養職給料表 (県立学校並びに市町村(市町村の組合を含む。)立の小・中学校、義務教育学校及び特別支援学校並びに学校給食法第6条に規定する施設に勤務する学校栄養職員に適用)

号給	級	1	2	3	4	号給	級	1	2	3	4
1						73					
2						74					
3						75					
4						76					
5						77					
6			1			78					
7						79					
8						80					
9						81					
10			2	1		82					
11						83					
12					1	84					
13						85		6			
14			2			86					
15			4	1		87					
16			1	1		88					
17			2	1		89					
18			1	1		90					
19			1	1		91					
20			1	3		92					
21				1		93					
22						94					
23	1					95					
24						96					
25			4	1	2	97					
26			1			98					
27	2		2			99					
28			1	1		100					
29	1					101					
30					1	102					
31	1		5			103					
32			2			104					
33						105					1
34			2			106					
35	1		1	1		107					
36						108					
37						109					
38	1					110					
39	2					111					
40			1			112					
41						113					
42						114					
43			1			115					
44			1		1	116					
45						117					
46						118					
47						119					
48	1					120					
49	1		1			121					
50						122					
51						123					
52						124					
53						125					
54	1					126					
55	1					127					
56						128					
57						129					
58						130					
59						131					
60						132					
61	1					133					
62											
63											
64											
65											
66											
67											
68											
69											
70											
71	1										
72	1										
						人員計(人)		22	37	13	6
						(構成比(%))		(28.2)	(47.4)	(16.7)	(7.7)
						平均給料月額(円)		221,186	228,286	275,069	344,083
						平均年齢(歳)		38.8	28.1	34.2	42.3
						標準的な職		技師、学校栄養技師	困難な業務を行う技師、学校栄養技師	主任技師、学校栄養主任技師	主査、学校栄養主査

福祉職給料表 (社会福祉施設、保健福祉事務所等に勤務する生活指導員、社会福祉主事、保育士等に適用)

号給 \ 級	1	2	3	4	5	6
1						
2						
3						
4						
5						
6						
7						
8						
9						
10			1			
11		2	1			
12		9				
13		5		1		
14		2				
15			1			
16		1				
17		5	2			
18		2		1		
19		2	2	1		
20		11	3			
21		8	2			
22		9	4	2		
23		1		1		
24		4	2	1		
25	17	6	1			
26		4	2	2		
27	1	5	1			
28	14	2	2	2		
29	1	5	1			
30		8	2	1		
31	2	4	1	3		
32	13	6	3	1		1
33	6	6	1	2		
34	1	1		1		2
35	3	3	2	2		1
36	2	6		2		3
37	1	7		1		1
38	1	4				
39	1	6	2	2		1
40	2	4	1			1
41	4			1	1	1
42		2	1	1		
43	1	2	2	1		1
44	1	3		1		
45	1	2		5		
46	1	4	1			1
47	1	1	1	1	1	
48	2	6	1			
49	2		1	3		
50	1		3	1	1	
51	1	1		3	2	
52	1	1		2		
53	4	2	1	3		
54	1	1	1	2	3	
55	1	2			1	
56	4	2		2		
57	1	3		1	1	
58	1	1		1		
59		1		1	1	
60				3	1	
61			1	3		
62	1			3	1	
63		1		2	1	
64	2	3		5	6	
65		1		3	2	
66		1			2	
67				3	4	
68	1	4	1	4	2	
69				2	1	
70	2	1		6	3	
71		1		2	1	
72				2		

号給 \ 級	1	2	3	4	5	6
73	1			4		
74				5	1	
75			1	4		
76	1	3		4		
77	1			1	4	
78				7		
79	1		1	4	1	
80	1			6	3	
81				5		
82				4		
83			1	8		
84		2	1	4		
85				3	2	
86	1			4		
87			1	3		
88		1		5		
89				7		
90				2		
91		2		2		
92			1	4		
93				2		
94		1		7		
95				4		
96		1		4		
97				6		
98		1		12		
99				7		
100				10		
101				4		
102				9		
103				3		
104		3		2		
105		1		3		
106		1		2		
107				2		
108		1		1		
109				3		
110						
111	1					
112						
113						
114						
115						
116						
117						
118	1					
119						
120						
121						
122						
123						
124		1				
125						
126						
127						
128						
129	1					
130						
131						
132						
133						
134						
135						
136						
137						
138						
139						
140						
141						
142						
143						
144						

特定任期付職員給料表

(高度の専門的な知識経験又は優れた識見を一定の期間活用することが特に必要とされる業務に従事する職員に適用)

号給	1	2	3	4	5	6
145						
146						
147						
148						
149						
150						
151						
152						
153						
人員計(人)	108	204	60	265	42	13
(構成比(%))	(15.6)	(29.5)	(8.7)	(38.3)	(6.1)	(1.9)
平均給料月額 (円)	215,415	264,248	306,630	382,208	408,945	432,185
平均年齢(歳)	28.0	34.1	39.5	50.1	54.0	55.4
標準的な職	生活指導員	相当困難な業務を行う生活指導員	困難な業務を行う生活指導員	高度の知識経験に基づき困難な業務を行う生活指導員	社会福祉施設の課長	社会福祉施設の部長等

号給	人員計(人)
1	
2	
3	2
4	2
5	2
6	1
7	

注 平均給料月額及び平均年齢の調査結果は、第2表その1(2頁)にあります。

教育職給料表 (小学校、中学校、義務教育学校、高等学校、中等教育学校及び特別支援学校に勤務する校長、副校長、教頭、総括教諭、教諭、養護教諭、栄養教諭、助教諭、実習助手等に適用)

号給	級	1	2	3	4	5	号給	級	1	2	3	4	5
1							73	2	160	34	7		
2							74	2	183	50	11		
3							75		163	44	10		
4							76	1	167	63	11		
5							77	1	188	46	15		
6							78	1	173	48	13		
7			3				79	2	170	46	10		
8							80	2	142	40	16		
9			1				81	1	153	36	7		
10							82	1	144	40	18		
11			2				83	2	134	39	14		
12	2					1	84		139	34	63		
13							85	1	122	42	21		
14			2				86	2	134	32	15		
15	1		1				87	1	110	34	18		
16							88		128	39	14		
17			300			1	89		109	30	17		
18			2				90	1	114	29	14		
19			24				91		108	25	12		
20			294			3	92	1	98	32	19		
21			99			4	93		91	28	21		
22	1		30			6	94	2	126	26	21		
23			23			18	95	1	86	38	16		
24			381			13	96	1	95	27	17		
25	1		69			25	97	1	100	25	14		
26			60			16	98		98	29	15		
27			37			9	99	1	78	22	21		
28			407			18	100		78	23	15		
29			113			9	101		66	24	14		
30			75			10	102	1	76	25	21		
31			50			15	103	1	63	28	14		
32			412			21	104	1	60	24	20		
33	1		168			21	105		61	27	20		
34	1		90			36	106		71	22	14		
35			68			38	107	1	57	25	22		
36			314			55	108		46	25	8		
37			228			51	109		58	19	11		
38			114			26	110		53	30	12		
39	2		107	1		39	111		45	22	8		
40	1		232	4		25	112		41	43	15		
41	1		276	5		25	113		44	30	13		
42	1		154	1		16	114	1	33	34	16		
43	2		89	4		20	115		30	27	7		
44	1		235	8		11	116		40	31	9		
45			286	9		15	117		37	38	7		
46			157	8		9	118		32	28	12		
47	3		112	12	1	8	119		32	31	4		
48	1		186	20		5	120		28	20	3		
49	1		231	16		5	121		14	26	27		
50			179	16		1	122		34	31			
51			128	19		2	123		27	35			
52	2		179	22		6	124		29	30			
53			216	26	1	2	125		15	37			
54	1		165	29		5	126		27	27			
55			167	27	1	4	127		27	30			
56			195	24			128		28	37			
57	1		210	29	3	5	129		19	33			
58	2		206	35	1		130		22	30			
59	3		189	27	2		131		25	23			
60			182	42	2		132	1	19	17			
61			199	41	4		133		24	25			
62			180	31	5		134		25	16			
63	2		176	47	2		135		23	17			
64			172	46	1		136		21	20			
65	1		198	44	5		137		23	53			
66	2		205	34	8		138		40				
67	2		192	56	7		139		22				
68			157	44	7		140		20				
69	2		204	31	5		141		26				
70			194	36	15		142		25				
71			194	45	7		143		20				
72	3		189	45	10		144		30				

給 号	級	1	2	3	4	5
145			24			
146		1	19			
147			29			
148			21			
149			31			
150			29			
151			21			
152			25			
153			26			
154			34			
155			29			
156			27			
157			24			
158			29			
159			32			
160			37			
161			48			
162			44			
163			46			
164			61			
165		3	62			
166			58			
167			53			
168			59			
169			48			
170			45			
171			43			
172			40			
173			29			
174			18			
175			13			
176			15			
177			14			
178			9			
179			4			
180			4			
181			7			
182			2			
183			6			
184			6			
185			55			
人員計(人)		78	16,083	2,925	829	599
(構成比(%))		(0.4)	(78.4)	(14.3)	(4.0)	(2.9)
平均給料月額 (円)		268,926	313,114	402,079	435,136	450,665
平均年齢(歳)		39.7	36.0	48.6	52.9	56.6
標準的な職		実習助手等	教諭等	総括教諭	副校長、 教頭	校長

公安職給料表（警察官に適用）

級 号給	1	2	3	4	5	6	7	8	級 号給	1	2	3	4	5	6	7	8
1									73	1	41	62	14	4	11	18	
2									74	1	42	76	11	1	6	9	
3									75	2	35	60	21	3	7	18	
4									76		37	60	17	8	3	14	
5									77	2	37	76	21	3	10	7	
6						1			78	1	34	70	24	3	7	8	
7									79		29	81	25	1	10	10	
8									80		37	78	28	2	17	4	
9	50			1					81		34	84	18	4	18	19	
10	32								82		23	82	20	4	10		
11	3								83	1	25	90	32	1	20		
12	47								84		21	77	27	3	14		
13	22						1		85		30	76	34	5	18		
14	38								86		22	75	21	2	16		
15	15								87		15	75	29	4	7		
16	91								88		24	71	45	6	19		
17	86								89		28	64	33	2	27		
18	36		1						90		13	65	41	4	21		
19	16								91		13	78	37	6	14		
20	165		1						92	1	20	68	46	2	18		
21	22		1					1	93		11	60	35	7	16		
22	19								94		12	67	51	2	19		
23	18		1						95	1	15	83	39	4	22		
24	142	2	3						96		9	55	41	1	12		
25	171		1						97		14	48	49	3	8		
26	88	3	1					1	98		8	38	48	1	14		
27	16	2	1	1					99	1	8	45	40	5	7		
28	265	5	4						100		9	44	39	4	11		
29	59	4	8						101		8	47	33	5	11		
30	63	10	5	1					102		6	42	42	4	11		
31	35	9	9						103		5	36	33	4	9		
32	208	33	6	1					104		5	41	37	9	5		
33	59	24	10						105		6	27	41	1	5		
34	65	22	14						106	1	1	25	40	1	10		
35	49	15	8						107	1	4	22	41	6	10		
36	201	58	18						108			31	32	7	9		
37	71	31	15						109			17	33	6	106		
38	53	24	20						110		1	27	28	4			
39	40	24	10						111		4	19	40	3			
40	162	54	9						112		4	11	37	2			
41	72	46	25						113		1	18	15	6			
42	50	45	17	3					114		1	15	33	7			
43	34	25	14	1					115	1	1	20	22	5			
44	85	65	21	1					116		1	24	20	6			
45	43	58	24		1				117		3	12	38	170			
46	49	44	29	1	2				118		1	13	24				
47	37	33	27		2				119			17	26				
48	97	75	26	3	6				120		2	18	33				
49	53	85	41	5	1				121		2	13	27				
50	38	76	20	3	1				122		1	15	37				
51	23	56	22	2	3				123		3	13	27				
52	58	81	25	3		3			124		1	13	31				
53	31	75	42	6	3	5		2	125		4	15	30				
54	21	56	48	4	1	3		3	126		4	14	28				
55	22	54	33	4		1		15	127		3	13	28				
56	24	94	37	6	2	1		7	128			21	39				
57	9	66	45	2	1	1		10	129		4	17	28				
58	13	66	44	4	4	3		9	130		2	20	27				
59	12	60	43	7	7	4		17	131		4	13	28				
60	14	58	37	1	3	4		9	132		5	18	35				
61	13	59	51	9	1	7		11	133		1	17	29				
62	7	53	60	8	3	4		6	134		2	19	39				
63	8	46	41	7	3	4		8	135		4	14	32				
64	5	66	35	8	2	2		2	136			27	32				
65	5	64	56	7	3	3		4	137		2	16	40				
66	3	49	53	15	5	1		5	138		5	14	38				
67	2	40	56	10	2	5		4	139		5	15	35				
68	7	64	62	7	1	5		6	140		2	14	42				
69	2	53	61	12	6	5		7	141		5	10	36				
70	3	34	55	12	3	6		9	142		3	13	32				
71	3	35	58	7	2	6		6	143		2	15	26				
72	1	48	59	14	4	1		12	144		2	16	28				

級 号給	1	2	3	4	5	6	7	8
145		1	13	32				
146		1	14	28				
147		5	14	27				
148		2	16	28				
149		1	13	29				
150			15	19				
151		4	17	23				
152			13	31				
153		1	12	25				
154		4	21	16				
155			7	22				
156			14	21				
157		7	17	13				
158			15	24				
159			10	17				
160			11	20				
161			11	22				
162			18	15				
163			10	28				
164			11	32				
165			18	33				
166			13	26				
167			9	28				
168			4	25				
169			8	151				
170			9					
171			6					
172			3					
173			12					
人員計(人)	3,265	2,941	4,532	3,219	413	633	166	293
(構成比(%))	(21.1)	(19.0)	(29.3)	(20.8)	(2.7)	(4.1)	(1.1)	(1.9)
平均給料月額 (円)	231,971	286,938	338,436	386,273	417,000	436,690	456,642	476,772
平均年齢(歳)	24.7	34.0	40.3	46.0	50.6	49.7	51.0	55.0
標準的な職	巡査	巡査長	巡査部長	係長、 警部補	警部、 専門官	警察本部 の課長補 佐等	警視、 調査官	警察本部 の課長、 警察署の 署長等

第4表 扶養手当の支給状況

その1 扶養親族数別の受給者数及び扶養手当の対象となる扶養親族数

扶養親族数	受給者数		扶養手当の対象となる扶養親族数			
	人	構成比	配偶者	子	父母等	合計
1人	6,226	32.6	2,150	3,851	225	6,226
2人	6,723	35.3	2,673	10,644	129	13,446
3人	4,680	24.5	3,623	10,353	64	14,040
4人	1,270	6.7	1,149	3,884	47	5,080
5人	149	0.8	136	598	11	745
6人以上	23	0.1	19	125	2	146
合計	19,071	100.0	9,750	29,455	478	39,683
昨年の状況	19,091	100.0	10,161	28,855	526	39,542

注 扶養親族とは、扶養手当の支給対象となっている者をいいます。

その2 職員区分別の平均扶養親族数及び平均扶養手当月額

区分	受給者数	受給割合	平均扶養親族数	平均手当月額	非受給者	合計	平均扶養親族数	平均手当月額
一般職員	3,552	34.6	1.9	21,328	6,709	10,261	0.6	7,383
うち行政職員	3,034	34.0	1.9	21,291	5,881	8,915	0.6	7,246
教育職員	6,796	33.1	2.0	21,761	13,718	20,514	0.6	7,209
警察官	8,723	56.4	2.3	24,124	6,739	15,462	1.3	13,610
合計	19,071	41.2	2.1	22,761	27,166	46,237	0.9	9,388
昨年の状況	19,091	41.3	2.1	22,588	27,118	46,209	0.9	9,332

第5表

管理職手当の支給状況

区 分	1 種	2 種	3 種	4 種	5 種	6 種	受 給 者 計	手 当 受 給 者 1 人 当 たり 平 均 手 当 月 額
支 給 対 象 と な る 職 (代 表 的 な も の)	本庁の理事・ 局長 特定の大規模 出先機関の長	本庁の室長・ 部長 大規模出先 機関の長	本庁の課長・ 担当課長 出先機関の長 ・校長	出先機関の 副所長	副校長・教頭	船 長		
受 給 者	人 29	人 149	人 1,010	人 128	人 829	人 3	人 2,148	円 85,503

第6表

住居手当の支給状況

区 分		一 般 職 員				教 育 職 員		警 察 官		合 計	
		人 員	平 均 手 当 月 額	う ち 行 政 職 員		人 員	平 均 手 当 月 額	人 員	平 均 手 当 月 額	人 員	平 均 手 当 月 額
				人 員	平 均 手 当 月 額						
受 給 者	手 当 月 額 11,000 円 未 満 の 受 給 者	人 1	円	人 1	円	人 10	円	人 -	円	人 11	円
	手 当 月 額 11,000 円 以 上 28,500 円 未 満 の 受 給 者	539	27,692	442	27,737	1,422	27,595	675	27,854	2,636	27,683
	手 当 月 額 28,500 円 の 受 給 者	2,248		1,972		4,711		2,371		9,330	
	計	2,788		2,415		6,143		3,046		11,977	
非 受 給 者	7,473	-	6,500	-	14,371	-	12,416	-	34,260	-	
合 計		10,261	7,524	8,915	7,514	20,514	8,263	15,462	5,487	46,237	7,171
昨 年 の 状 況		10,121	7,304	8,803	7,340	20,659	8,025	15,429	5,455	46,209	7,009

注 1 住居手当の受給者(配偶者の居住する借家・借間を含まない。)の割合は、一般職員 27.2% (行政職員 27.1%)、教育職員 30.0%、警察官 19.7%、合計で25.9%です。

2 住居手当の額は、家賃月額 16,000円を超える者を対象とし、最高支給限度額は 28,500円です。

《参考》

	人 員	平 均 手 当 月 額
配 偶 者 の 居 住 す る 借 家 ・ 借 間	人 4	円 13,150

注 配偶者の居住する借家・借間に係る住居手当の額は、単身赴任手当を受給している職員が当該住宅に居住するものとした場合に支給される住居手当額の半額です。

第7表

通勤手当の支給状況

区 分	一 般 職 員				教 育 職 員		警 察 官		合 計		
	人 員	平均手当 月 額	うち行政職員		人 員	平均手当 月 額	人 員	平均手当 月 額	人 員	平均手当 月 額	
			人 員	平均手当 月 額							
受 給 者	交通機関等利用者	8,268	16,395	7,542	16,207	7,236	13,539	13,078	13,620	28,582	14,402
	交通用具使用者	1,180	9,321	673	7,101	11,496	5,313	788	8,869	13,464	5,873
	交通機関等と 交通用具併用者	265	19,552	218	19,757	264	14,124	467	14,528	996	15,758
	計	9,713	15,622	8,433	15,572	18,996	8,569	14,333	13,388	43,042	11,765
非 受 給 者		548	-	482	-	1,518	-	1,129	-	3,195	-
合 計		10,261	14,788	8,915	14,730	20,514	7,935	15,462	12,411	46,237	10,952
昨 年 の 状 況		10,121	14,718	8,803	14,623	20,659	8,092	15,429	12,440	46,209	10,995

注 1 通勤手当の受給者の割合は、一般職員94.7%(行政職員94.6%)、教育職員92.6%、警察官92.7%、合計で93.1%です。
 2 受給者の通勤方法別の割合は、交通機関等利用者66.4%、交通用具使用者31.3%、交通機関等と交通用具併用者2.3%です。

第8表 再任用職員の給料表別、級別人員

その1 フルタイム勤務職員

給料表	級 計	1	2	3	4	5	6	7	8	9
		人	人	人	人	人	人	人	人	人
行政職給料表(1)	315	1	2	1	213	24	62	6	1	5
学校行政職給料表	174				85	5	84			
行政職給料表(2)	10				2	8				
海事職給料表(2)	3		1			2				
研究職給料表	12			9		3				
医療職給料表(2)	5				5					
医療職給料表(3)	2				1		1			
福祉職給料表	28				26	2				
教育職給料表	1,803	2	1,498	192	40	71				
公安職給料表	94			25	44	22	2		1	
合計	2,446									

その2 短時間勤務職員

給料表	2級
行政職給料表(1)	103人
学校行政職給料表	19
医療職給料表(3)	1
福祉職給料表	4
教育職給料表	515
合計	642

職種別民間給与実態調査の結果

職種別民間給与実態調査(令和4年)の概要

- 1 調査の内容等
 - (1) 調査の内容

ア 民間企業における給与改定の状況等	イ 本年4月分として個々の従業員に支払われた給与月額等
ウ 本年4月分の初任給の状況	エ 昨年8月から本年7月までの特別給の支給実績
 - (2) 調査期間
4月25日(月)～6月17日(金)
- 2 調査機関
神奈川県人事委員会、人事院、横浜市人事委員会、川崎市人事委員会、相模原市人事委員会等
- 3 調査範囲等
 - (1) 調査範囲

ア 調査対象事業所(母集団事業所)
全産業の企業規模50人以上で、かつ、事業所規模50人以上の県内の民間事業所 3,073事業所
なお、本年は、新型コロナウイルス感染症に対処する厳しい医療現場の環境に鑑み、病院は調査対象から除外しました。

イ 調査対象職種 54職種(うち初任給関係12職種)
 - (2) 調査対象の抽出

ア 標本事業所の抽出
(1)に記載した事業所を組織(本・支店)、規模、産業によって46グループ(うち横浜市15、川崎市10、相模原市7、その他県内地域14)にグループ化し、その中から無作為に抽出した688事業所(うち横浜市291事業所、川崎市110事業所、相模原市80事業所、その他県内地域207事業所)の調査を行いました。
調査が完了した事業所は、第9表のとおりです。

イ 従業員の抽出
初任給関係以外の調査職種については、これに該当する従業員が多数に上るときは、抽出した従業員について調査を行いました。なお、役員及び臨時の従業員は全て除外しました。
 - (3) 調査実人員
32,347人(うち初任給関係職種1,993人)です。
 - (4) 集計
総計及び平均の算出に際しては、母集団に還元しました。

第9表 産業別、企業規模別調査事業所数

産業	企業規模	規模計	3,000人以上	1,000人以上 3,000人未満	500人以上 1,000人未満	100人以上 500人未満	50人以上 100人未満
			事業所	事業所	事業所	事業所	事業所
産業計		事業所 517	120	87	64	195	51
農業、林業、建設業		24	4	4	2	9	5
製造業		214	41	31	25	86	31
電気・ガス・熱供給・水道業、情報通信業、運輸業、郵便業		111	22	24	12	46	7
卸売業、小売業		41	7	8	8	16	2
金融業、保険業、不動産業、物品賃貸業		24	14	4	1	5	0
教育、学習支援業、医療、福祉、サービス業		103	32	16	16	33	6

- 注 1 上記調査事業所のほか、企業規模、事業所規模等が調査対象外であることが判明した事業所が9所、調査不能の事業所が162所ありました。
- 2 調査対象事業所688所から企業規模、事業所規模等が調査対象外であることが判明した事業所9所を除いた679所に占める調査完了事業所517所の割合(調査完了率)は、76.1%です。
- 3 「サービス業」に含まれる産業は、日本標準産業大分類の「学術研究、専門・技術サービス業」、「宿泊業、飲食サービス業」、「生活関連サービス業、娯楽業」、「複合サービス事業」及び「サービス業(他に分類されないもの)」(宗教及び外国公務に分類されるものを除く。)です。

第10表

給 与 改 定 の 状 況

その1 ベース改定の状況

役職段階 \ 項目	ベースアップ実施	ベースアップ中止	ベースダウン	ベース改定の慣行なし
係 員	39.3 %	9.0 %	0.2 %	51.6 %
課 長 級	24.1	11.5	0.2	64.3

注 1 ベース改定の慣行の有無が不明及びベース改定の実施が未定の事業所を除いて集計しました。

2 小数点以下第2位を四捨五入しているため、合計しても100.0%にならない場合があります。

その2 定期昇給の実施状況

役職段階 \ 項目	定期昇給 制度あり	定期昇給 実 施			定期昇給 中 止	定期昇給 制度なし	
		増 額	減 額	変化なし			
係 員	86.9 %	86.1 %	24.9 %	2.2 %	59.0 %	0.8 %	13.1 %
課 長 級	73.2	71.4	18.5	1.9	51.1	1.8	26.8

注 1 定期昇給の有無が不明、定期昇給の実施が未定及びベース改定と定期昇給を分離することができない事業所を除いて集計しました。

2 割合は、小数点以下第2位を四捨五入しているため、内訳の合計は計と一致しません。

第11表

企業規模別、職種別給与額等

その1 給与比較の対象職種

1 企業規模計

職種名	調査実人員	平均年齢	令和4年4月分平均支給額			備考
			きまって支給する給与(A)	うち時間外手当(B)	(A)-(B)	
支店長	66	53.9	743,891	1,900	741,991	構成員50人以上の支店(社)の長(取締役兼任者を除く。)
工場長	18	54.1	822,599	1,525	821,074	構成員50人以上の工場の長(取締役兼任者を除く。)
事務部長	1,080	53.0	693,089	3,077	690,012	2課以上又は構成員20人以上の部の長 職能資格等が上記部の長と同等と認められる部の長及び部長級専門職(取締役兼任者を除く。)
技術部長	1,064	53.2	697,783	2,455	695,328	同上
事務部次長	318	52.2	619,442	1,957	617,485	上記部長に事故等のあるときの職務代行者 職能資格等が上記部の次長と同等と認められる部の次長及び部次長級専門職 中間職(部長一課長間)
技術部次長	352	51.9	655,252	1,118	654,134	同上
事務課長	2,294	49.9	583,545	10,157	573,388	2係以上又は構成員10人以上の課の長 職能資格等が上記課の長と同等と認められる課の長及び課長級専門職
技術課長	2,613	49.5	586,030	9,622	576,408	同上
事務課長代理	694	46.4	563,230	57,384	505,846	上記課長に事故等のあるときの職務代行者 課長に直属し部下に係長等の役職者を有する者 課長に直属し部下4人以上を有する者 職能資格等が上記課長代理と同等と認められる課長代理及び課長代理級専門職 中間職(課長一係長間)
技術課長代理	717	48.0	562,458	31,895	530,563	同上
事務係長	1,464	46.2	486,135	61,643	424,492	係の長及び係長級専門職
技術係長	1,617	45.2	494,864	70,042	424,822	同上
事務主任	1,383	43.4	410,558	51,786	358,772	係長等のいる事業所における主任 係長等のいない事業所における主任のうち、課長代理以上に直属し、部下を有する者 係長等のいない事業所において、職能資格等が上記主任と同等と認められる主任 中間職(係長一係員間)
技術主任	1,720	42.8	438,325	63,771	374,554	同上
事務係員	6,312	38.3	351,555	42,839	308,716	
技術係員	7,339	35.6	382,381	62,368	320,013	

注1 人事院及び都道府県市特別区人事委員会の共同調査のため、本県では調査事業所や調査実人員が少なくなる場合があります、その際、特定の事業所のデータが平均支給額に影響することがあります(第11表の各表において同じです。)

- 「中間職(部長一課長間)」とは、部長と課長の両方がいる場合で、役職、職能資格又は給与上の等級(格付)から職責が部長と課長の間に位置付けられる者をいいます(第11表の各表において同じです。)
- 「中間職(課長一係長間)」とは、課長と係長の両方がいる場合で、役職、職能資格又は給与上の等級(格付)から職責が課長と係長の間に位置付けられる者をいいます(第11表の各表において同じです。)
- 「中間職(係長一係員間)」とは、係長と係員の両方がいる場合で、役職、職能資格又は給与上の等級(格付)から職責が係長と係員の間に位置付けられる者をいいます(第11表の各表において同じです。)

2 企業規模500人以上

職 種 名	調 査 実 人 員	平 均 年 齢	令和4年4月分平均支給額			備 考	
			きまって支給する給与(A)	うち時間外手当(B)	(A)-(B)		
							円
事 務 ・ 技 術 関 係 職 種	支 店 長	57	54.6	777,483	2,248	775,235	構成員50人以上の支店(社)の長(取締役兼任者を除く。)
	工 場 長	15	54.2	840,605	424	840,181	構成員50人以上の工場の長(取締役兼任者を除く。)
	事 務 部 長	734	52.9	700,644	3,538	697,106	2課以上又は構成員20人以上の部の長 職能資格等が上記部の長と同等と認められる部の長及び 部長級専門職 (取締役兼任者を除く。)
	技 術 部 長	808	53.4	721,823	2,764	719,059	同 上
	事 務 部 次 長	229	52.7	634,533	2,044	632,489	上記部長に事故等のあるときの職務代行者 職能資格等が上記部の次長と同等と認められる部の次長 及び部次長級専門職 中間職(部長-課長間)
	技 術 部 次 長	261	52.6	691,589	1,203	690,386	同 上
	事 務 課 長	1,535	49.7	588,753	12,696	576,057	2係以上又は構成員10人以上の課の長 職能資格等が上記課の長と同等と認められる課の長及び 課長級専門職
	技 術 課 長	1,911	49.7	601,671	10,262	591,409	同 上
	事 務 課 長 代 理	554	46.3	578,488	63,441	515,047	上記課長に事故等のあるときの職務代行者 課長に直属し部下に係長等の役職者を有する者 課長に直属し部下4人以上を有する者 職能資格等が上記課長代理と同等と認められる課長代理 及び課長代理級専門職 中間職(課長-係長間)
	技 術 課 長 代 理	599	48.2	571,726	32,028	539,698	同 上
	事 務 係 長	934	46.1	489,571	66,597	422,974	係の長及び係長級専門職
	技 術 係 長	1,110	45.1	507,355	73,457	433,898	同 上
	事 務 主 任	834	44.2	420,524	51,250	369,274	係長等のいる事業所における主任 係長等のいない事業所における主任のうち、課長代理以上 に直属し、部下を有する者 係長等のいない事業所において、職能資格等が上記主任 と同等と認められる主任 中間職(係長-係員間)
	技 術 主 任	1,078	42.9	447,535	65,004	382,531	同 上
	事 務 係 員	4,265	38.3	359,564	46,500	313,064	
技 術 係 員	4,832	35.3	388,836	65,064	323,772		

3 企業規模100人以上500人未満

職 種 名	調 査 実 人 員	平 均 年 齢	令和4年4月分平均支給額			備 考
			きまって支給する給与(A)	うち時間外手当(B)	(A)-(B)	
支 店 長	7	49.6	546,980	0	546,980	構成員50人以上の支店(社)の長(取締役兼任者を除く。)
工 場 長	2	50.5	631,663	23,520	608,143	構成員50人以上の工場長の長(取締役兼任者を除く。)
事 務 部 長	324	53.4	681,754	1,543	680,211	2課以上又は構成員20人以上の部の長 職能資格等が上記部の長と同等と認められる部の長及び 部長級専門職 (取締役兼任者を除く。)
技 術 部 長	225	52.7	638,562	1,048	637,514	同 上
事 務 部 次 長	85	50.7	580,142	1,778	578,364	上記部長に事故等のあるときの職務代行者 職能資格等が上記部の次長と同等と認められる部の次長 及び部次長級専門職 中間職(部長-課長間)
技 術 部 次 長	79	50.0	542,349	893	541,456	同 上
事 務 課 長	709	50.3	578,321	4,188	574,133	2係以上又は構成員10人以上の課の長 職能資格等が上記課の長と同等と認められる課の長及び 課長級専門職
技 術 課 長	597	49.0	547,449	6,795	540,654	同 上
事 務 課 長 代 理	131	46.3	492,791	28,580	464,211	上記課長に事故等のあるときの職務代行者 課長に直属し部下に係長等の役職者を有する者 課長に直属し部下4人以上を有する者 職能資格等が上記課長代理と同等と認められる課長代理 及び課長代理級専門職 中間職(課長-係長間)
技 術 課 長 代 理	80	44.9	477,899	32,371	445,528	同 上
事 務 係 長	486	46.4	485,943	53,096	432,847	係の長及び係長級専門職
技 術 係 長	429	45.9	466,647	60,502	406,145	同 上
事 務 主 任	521	42.0	395,627	53,697	341,930	係長等のいる事業所における主任 係長等のいない事業所における主任のうち、課長代理以上 に直属し、部下を有する者 係長等のいない事業所において、職能資格等が上記主任 と同等と認められる主任 中間職(係長-係員間)
技 術 主 任	567	42.0	405,172	61,921	343,251	同 上
事 務 係 員	1,831	38.1	329,376	32,400	296,976	
技 術 係 員	2,115	36.5	362,035	54,592	307,443	

4 企業規模50人以上100人未満

職 種 名	調 査 実 人 員	平 均 年 齢	令和4年4月分平均支給額			備 考
			きまって支給する給与(A)	うち時間外手当(B)	(A)-(B)	
支 店 長	2	52.2	602,882	0	602,882	構成員50人以上の支店(社)の長(取締役兼任者を除く。)
工 場 長	x	x	x	x	x	構成員50人以上の工場の長(取締役兼任者を除く。)
事 務 部 長	22	53.5	578,713	10,944	567,769	2課以上又は構成員20人以上の部の長 職能資格等が上記部の長と同等と認められる部の長及び 部長級専門職 (取締役兼任者を除く。)
技 術 部 長	31	53.1	555,781	4,434	551,347	同 上
事 務 部 次 長	4	54.0	472,497	0	472,497	上記部長に事故等のあるときの職務代行者 職能資格等が上記部の次長と同等と認められる部の次長 及び部次長級専門職 中間職(部長-課長間)
技 術 部 次 長	12	48.0	470,529	297	470,232	同 上
事 務 課 長	50	49.2	465,936	10,660	455,276	2係以上又は構成員10人以上の課の長 職能資格等が上記課の長と同等と認められる課の長及び 課長級専門職
技 術 課 長	105	49.4	478,329	11,972	466,357	同 上
事 務 課 長 代 理	9	48.1	404,811	6,634	398,177	上記課長に事故等のあるときの職務代行者 課長に直属し部下に係長等の役職者を有する者 課長に直属し部下4人以上を有する者 職能資格等が上記課長代理と同等と認められる課長代理 及び課長代理級専門職 中間職(課長-係長間)
技 術 課 長 代 理	38	46.3	443,637	27,629	416,008	同 上
事 務 係 長	44	45.2	394,832	32,046	362,786	係の長及び係長級専門職
技 術 係 長	78	44.0	433,987	61,903	372,084	同 上
事 務 主 任	28	42.8	399,975	32,994	366,981	係長等のいる事業所における主任 係長等のいない事業所における主任のうち、課長代理以上 に直属し、部下を有する者 係長等のいない事業所において、職能資格等が上記主任 と同等と認められる主任 中間職(係長-係員間)
技 術 主 任	75	46.0	448,494	46,862	401,632	同 上
事 務 係 員	216	37.9	300,785	22,351	278,434	
技 術 係 員	392	38.6	340,381	40,645	299,736	

注 「x」は、調査実人員が1人の場合です。

その2 給与比較の対象外職種
企業規模計

職種名	調査実人員	平均年齢	令和4年4月分平均支給額			備考	
			きまって支給する給与(A)	うち時間外手当(B)	(A)-(B)		
							円
海事関係職種	船長・機関長	-	-	-	-	-	
	一等航海士・機関士	-	-	-	-	-	
	二等航海士・機関士	-	-	-	-	-	
	三等航海士・機関士	-	-	-	-	-	
	運航士	-	-	-	-	-	
	甲板長・操機長	-	-	-	-	-	
	甲板手・操機手	-	-	-	-	-	
教育関係職種	大学学長・副学長・学部長	3	66.3	820,467	0	820,467	
	大学教授	83	55.4	797,296	3,835	793,461	
	大学准教授	68	47.0	641,784	5,571	636,213	
	大学講師	36	42.0	537,569	9,882	527,687	
	大学助教	23	36.0	594,259	0	594,259	
職	高等学校校長	5	58.7	831,466	9,150	822,316	
	高等学校教頭	11	52.7	691,341	9,691	681,650	
	高等学校教諭	151	39.5	480,929	8,990	471,939	
研究関係職種	研究所長	4	57.4	957,629	0	957,629	構成員50人以上の所の長(取締役兼任者を除く。)
	研究部(課)長	144	50.6	690,562	648	689,914	2室(係)以上又は構成員7人以上の部(課)の長
	研究室(係)長	80	48.0	594,038	8,490	585,548	構成員3人以上の室(係)の長
	主任研究員	211	44.6	583,630	28,361	555,269	下記研究員より上位の者(研究所長の職名を有する者、上記研究部(課)長及び研究室(係)長を除く。)
	研究員	418	36.1	419,753	35,161	384,592	
	研究補助員	44	40.4	318,321	11,137	307,184	
技能・労務関係職種	電話交換手	-	-	-	-	-	
	自家用乗用自動車運転手	3	55.7	317,403	21,502	295,901	
	守衛	16	44.8	238,051	23,115	214,936	
	用務員	3	53.0	276,529	6,425	270,104	

第12表

職種別、学歴別及び企業規模別の初任給

職 種	学 歴	企業規模計		50人以上		100人以上 500人未満		50人以上 100人未満	
		調査実人員	平均	調査実人員	平均	調査実人員	平均	調査実人員	平均
事 務 ・ 技 術	新卒事務員	大学卒	488人 219,199円	395人 220,593円	78人 211,682円	15人 221,900円			
		短大卒	54人 184,135円	40人 185,321円	13人 179,503円	x人 x円			
		高校卒	56人 178,626円	42人 176,337円	11人 173,549円	3人 200,800円			
技 術	新卒技術者	大学卒	571人 217,224円	400人 214,674円	146人 219,642円	25人 234,697円			
		短大卒	76人 194,973円	47人 191,529円	26人 200,448円	3人 188,187円			
		高校卒	150人 175,805円	119人 173,607円	20人 179,092円	11人 185,528円			
関 係	新卒事務員・ 技術者計	大学卒	1,059人 218,133円	795人 217,598円	224人 216,753円	40人 229,810円			
		短大卒	130人 190,986円	87人 188,797円	39人 195,629円	4人 187,390円			
		高校卒	206人 176,527円	161人 174,287円	31人 177,523円	14人 189,521円			
その他	新卒研究員	大学卒	-	-	-	-			

- 注 1 金額は、きまつて支給する給与から時間外手当、家族手当、通勤手当等特定の者にのみ支給される給与を除き、公務員の地域手当に相当する額を含むものであり、採用のある事業所について平均したものです。
 2 短大卒には高専卒も含まれます。
 3 「x」は、調査実人員が1人の場合です。
 4 令和4年4月、県職員の事務・技術関係の新卒行政職員の初任給（地域手当12%を含む。）は、大学卒211,344円、短大卒189,168円、高校卒173,488円となっています。

第13表

初任給の改定状況

学 歴	企 業 規 模	項 目	新規学卒者の 採用あり	初 任 給 の 改 定 状 況			新規学卒者の 採用なし
				増 額	据 置 ぎ	減 額	
大 学 卒	規 模 計		%	%	%	%	%
		50人以上	48.6	(45.4)	(52.4)	(2.2)	51.4
		100人以上500人未満	78.3	(63.1)	(33.9)	(3.0)	21.7
		50人以上100人未満	48.8	(37.3)	(60.3)	(2.4)	51.2
高 校 卒	規 模 計		29.9	(40.5)	(59.5)	-	70.1
		50人以上	14.3	(27.3)	(72.7)	-	85.7
		50人以上	17.0	(63.3)	(36.7)	-	83.0
		100人以上500人未満	10.6	(29.9)	(70.1)	-	89.4
	50人以上100人未満	19.1	(5.2)	(94.8)	-	80.9	

- 注 1 事務員と技術者のみを対象としたものです。
 2 ()内は、新規学卒者の採用がある事業所を100とした割合です。

第14表

家族手当の支給状況

支給の有無		事業所割合
家族手当制度がある		71.8%
	配偶者に家族手当を支給する	54.0%
家族手当制度がない		28.2%
扶養家族の 構成別 支給月額	配偶者	13,182円
	配偶者と子1人	20,256円
	配偶者と子2人	26,609円

- 注 1 家族手当制度の有無を回答した事業所を100とした割合です。
 2 家族手当制度がある事業所を100とした場合の配偶者に家族手当を支給する事業所の割合は75.2%です。
 3 支給月額は、配偶者に家族手当を支給し、その支給につき配偶者の収入による制限がある事業所について算出しました。

第15表

在宅勤務関連手当の支給状況

その1 在宅勤務の実施状況及び在宅勤務関連手当の支給状況

在宅勤務を 実施している	在宅勤務関連手当を 支給する	在宅勤務関連手当を 支給しない	在宅勤務を 実施していない
54.2 %	(31.9) %	(68.1) %	45.8 %

注 ()内は、在宅勤務を実施している事業所を100とした割合です。

その2 在宅勤務関連手当の支給の検討状況

検討している	検討していない
15.6 %	84.4 %

注 在宅勤務を実施している事業所のうち在宅勤務関連手当を支給しない事業所を100とした割合です。

第16表

冬季賞与の考課査定分の配分状況

企業規模	項目	係 員		課 長 級		部 長 級 (非役員)	
		一定率(額)分	考課査定分	一定率(額)分	考課査定分	一定率(額)分	考課査定分
	規 模 計	% 51.4	% 48.6	% 44.7	% 55.3	% 45.1	% 54.9
	500人以上	50.8	49.2	40.5	59.5	41.5	58.5
	100人以上500人未満	53.0	47.0	49.7	50.3	48.5	51.5
	50人以上100人未満	49.7	50.3	48.5	51.5	49.9	50.1

第17表

定 年 制 の 状 況

定年制あり	定 年 年 齢		定年制なし
	60歳	61歳以上	
% 100.0	% 84.9	% 15.1	% -

注 定年制の有無を回答した事業所を100とした割合です。

(参 考)

職員と民間従業員の職務対応

職員の職務の級	民間従業員の職務		
	企業規模500人以上	企業規模100人以上 500人未満	企業規模50人以上 100人未満
理事等 (10級) 局長等 (9級)	支店長、工場長、部長、 部次長 (取締役兼任者を除く。)		
本庁の部長等 (8級) 本庁の課長等 (7級)	課長	支店長、工場長、部長、 部次長 (取締役兼任者を除く。)	支店長、工場長、部長、 部次長 (取締役兼任者を除く。)
グループリーダー等 (6級) 副主幹、副技幹等 (5級)	課長代理	課長	課長
主査等 (4級)	係長	課長代理	課長代理
主任主事、主任技師等 (3級)	主任	係長	係長
高度の知識経験を必要とする主事、技師等 (2級)	上級係員	主任	主任
主事、技師等 (1級)	係員	上級係員、係員	上級係員、係員

生 計 費

第18表 費目別、世帯人員別標準生計費

(令和4年4月)

費目	世帯人員	1 人	2 人	3 人	4 人	5 人
		円	円	円	円	円
食 料 費		32,660	41,400	53,020	64,640	76,260
住 居 関 係 費		44,280	78,540	62,670	46,810	30,940
被 服 ・ 履 物 費		5,740	3,960	6,190	8,430	10,670
雑 費 I		25,680	42,220	60,710	79,190	97,670
雑 費 II		7,000	12,940	15,390	17,820	20,260
計		115,360	179,060	197,980	216,890	235,800

注 1 標準生計費については、次により算定しました。

1人世帯については、1人世帯の費目別標準生計費(令和元年の「全国家計構造調査」及び「全国単身世帯収支実態調査」を基礎として算定した令和3年4月の費目別標準生計費に、消費動向の変動分を加味して算定した値)に、費目別平均支出金額に対する本県の支出金額割合を乗じて求めました。

2人～5人世帯については、横浜市・川崎市・相模原市の「家計調査」における令和4年4月分の費目別平均支出金額(4人世帯の一个月当たりの支出金額に調整したもの。2人以上の世帯のうち勤労者世帯の結果表の数値をもとに算出。)に、費目別、世帯人員別の生計費換算乗数を乗じて求めました。

2 標準生計費の費目

標準生計費は、次の費目に分類して算定していますが、各費目の内容は、それぞれに掲げる家計調査等の大分類項目に対応しています。

食 料 費……食料

住居関係費……住居、光熱・水道、家具・家事用品

被服・履物費……被服及び履物

雑 費 I……保健医療、交通・通信、教育、教養娯楽

雑 費 II……その他の消費支出(諸雑費、こづかい(使途不明)、交際費、仕送り金)

労働経済情勢

第19表

労働経済指標

項目 年度・年月	きまって支給する給与				総実労働時間数		労働力関係			消費支出 (勤労者世帯)		物 価		
	神奈川県				神奈川県		神奈川県	全 国	横浜市		消費者物価指数		国内企業 物価指数	
	調査産業計		うち 所定内給与		調査産業計 常用労働者	うち所定外 労働時間	常用 雇用 指数 (前年度比・ 前年同月比)	有効 求人 倍率	有効 求人 倍率	金 額	前年度比・ 前年同月比	横浜市 [前年度比・前年同月比]	全 国 [前年度比・前年同月比]	(前年度比・ 前年同月比)
	金 額	前年度比・ 前年同月比	金 額	前年度比・ 前年同月比	時間数	時間数								
千円	%	千円	%	時間	時間	%	倍	倍	千円	%	%	%	%	
令和2年度	299.2	△ 2.8	277.1	△ 1.6	134.6	10.6	△ 1.3	0.80	1.10	315.0	△ 9.6	△ 0.4	△ 0.2	△ 1.5
3年度	297.9	△ 0.4	275.6	△ 0.6	136.8	11.3	△ 0.3	0.80	1.16	332.9	5.7	0.1	0.1	7.0
令和3年1月	296.0	△ 1.1	273.8	△ 0.5	129.1	10.8	△ 2.0	0.76	1.08	303.0	△ 6.5	△ 0.5	△ 0.7	△ 1.8
2月	295.5	△ 2.6	274.1	△ 1.6	130.5	11.0	△ 1.5	0.76	1.09	271.0	△ 9.0	△ 0.6	△ 0.5	△ 0.9
3月	299.9	△ 0.2	277.0	0.3	138.4	11.8	△ 2.0	0.76	1.10	287.6	△ 17.6	△ 0.5	△ 0.4	1.0
4月	305.7	2.4	282.4	2.5	145.1	12.0	△ 1.5	0.77	1.09	392.1	0.1	△ 1.2	△ 1.1	3.5
5月	302.6	3.2	280.9	2.3	132.2	10.7	△ 0.4	0.78	1.10	312.2	7.5	△ 1.0	△ 0.8	4.8
6月	301.3	1.3	279.4	0.6	141.2	11.0	△ 0.4	0.79	1.13	293.4	△ 14.1	△ 0.5	△ 0.5	4.9
7月	299.5	△ 1.1	276.7	△ 1.2	140.5	11.3	△ 0.4	0.81	1.14	361.7	2.1	△ 0.4	△ 0.3	5.6
8月	297.0	△ 1.4	275.4	△ 1.1	129.0	10.5	△ 0.3	0.82	1.15	290.7	△ 7.9	△ 0.3	△ 0.4	5.6
9月	296.1	△ 1.9	274.3	△ 2.0	136.0	11.0	△ 0.9	0.82	1.15	421.0	42.3	0.3	0.2	6.2
10月	300.8	△ 0.5	278.1	△ 0.1	138.6	11.7	△ 1.2	0.81	1.16	301.2	1.5	0.1	0.1	8.0
11月	297.9	△ 1.2	274.9	△ 1.1	139.8	12.1	△ 1.1	0.79	1.17	312.2	4.1	0.4	0.6	8.9
12月	298.6	△ 0.7	275.3	△ 0.7	138.0	11.9	△ 1.0	0.78	1.17	363.0	9.4	0.6	0.8	8.6
令和4年1月	289.9	△ 2.0	268.5	△ 1.9	130.9	10.8	1.8	0.77	1.20	313.5	3.5	0.4	0.5	9.0
2月	290.4	△ 1.7	268.3	△ 2.1	131.7	11.0	0.7	0.80	1.21	278.7	2.8	1.0	0.9	9.4
3月	295.4	△ 1.5	272.5	△ 1.6	138.2	11.9	1.6	0.82	1.22	354.6	23.3	1.4	1.2	9.3
4月	301.4	△ 1.4	277.1	△ 1.9	143.5	12.2	0.8	0.87	1.23	368.3	△ 6.1	2.5	2.5	9.9
資料出所	県 政 策 局						神奈川県 労働局		厚生 労働省		総 務 省			日 本 銀 行

注 1 きまって支給する給与について

- ・「毎月勤労統計調査」で公表されている「再集計値」(事業所規模30人以上)の数値を基礎として算出しています。
- ・金額は、1人当たり1か月間の平均で、この数値を基礎として年度平均を算出しています。
- ・前年度比・前年同月比は令和2年=100とした指数を基礎として算出しています。

2 総実労働時間数について

- ・「毎月勤労統計調査」で公表されている「再集計値」(事業所規模30人以上)の数値を基礎として算出しています。
- ・時間数は、1人当たり1か月間の平均で、この数値を基礎として年度平均を算出しています。

3 労働力関係について

- ・常用雇用指数は、「毎月勤労統計調査」で公表されている「再集計値」(事業所規模30人以上)で、令和2年=100とした指数を基礎として算出しています。
- ・有効求人倍率は、季節調整値です。

4 消費支出について

- ・金額は、1世帯当たり1か月間の平均です。
- また、2人以上の世帯のうち勤労者世帯の結果表の数値を基礎として算出しています。

5 物価について

- ・令和2年=100とした指数(令和2年度は平成27年=100とした指数)を基礎として算出しています。

給与勧告の骨子

○ 本年の給与勧告のポイント

～3年ぶりに月例給、ボーナスともに引上げ～

- ① 民間給与との較差(0.23%)を埋めるため、初任給及び若年層の俸給月額を引上げ
- ② ボーナスを引上げ(0.10月分)、民間の支給状況等を踏まえ勤勉手当に配分

I 給与勧告制度の基本的考え方

- ・ 勧告は、労働基本権制約の代償措置として、国家公務員に対し適正な給与を確保する機能を有するものであり、能率的な行政運営を維持する上での基盤
- ・ 公務の給与水準は、経済・雇用情勢等を反映して労使交渉等によって決定される民間の給与水準に準拠して定めることが最も合理的

II 民間給与との比較に基づく給与改定等

1 民間給与との比較

約11,800民間事業所の約45万人の個人別給与を調査（完了率83.2%）

〈月例給〉公務と民間の4月分の給与を調査し、主な給与決定要素である役職段階、勤務地域、学歴、年齢を同じくする者同士を比較

○ 民間給与との較差 921円 (0.23%)

〔行政職俸給表(一)適用職員…現行給与 405,049円、平均年齢 42.7歳〕

〔改定の内訳：俸給 818円 はね返し分(注)103円〕 (注)俸給の改定により諸手当の額が増減する分

〈ボーナス〉昨年8月から本年7月までの直近1年間の民間の支給実績（支給割合）と公務の年間の平均支給月数を比較

○ 民間の支給割合 4.41月〔公務の平均支給月数 4.30月〕

2 給与改定の内容と考え方

〈月例給〉

○ 俸給表

① 行政職俸給表(一)

民間企業における初任給の動向等を踏まえ、総合職試験及び一般職試験（大卒程度）に係る初任給を3,000円、一般職試験（高卒者）に係る初任給を4,000円引上げ。これを踏まえ、20歳台半ばに重点を置き、初任の係長級の若手職員にも一定の改善が及ぶよう、30歳台半ばまでの職員が在職する号俸について改定

（平均改定率：全体 0.3%〔1級 1.7%、2級 1.1%、3級 0.2%、4級・5級 0.0%、6級以上は改定なし〕）

② その他の俸給表

行政職俸給表(一)との均衡を基本に改定（専門スタッフ職俸給表及び指定職俸給表は改定なし）

〈ボーナス〉

民間の支給状況に見合うよう引上げ 4.30月分→4.40月分

民間の支給状況等を踏まえ、勤務実績に応じた給与を推進するため、引上げ分を勤勉手当に配分。その一部を用いて上位の成績区分に係る原資を確保

(一般の職員の場合の支給月数)

	6月期	12月期
令和4年度 期末手当	1.20月 (支給済み)	1.20月 (改定なし)
勤勉手当	0.95月 (支給済み)	1.05月 (現行0.95月)
5年度 期末手当	1.20月	1.20月
以降 勤勉手当	1.00月	1.00月

〈実施時期〉

- ・月例給：令和4年4月1日
- ・ボーナス：法律の公布日

3 その他の取組

(1) 博士課程修了者等の初任給基準の見直し

博士課程修了者等の処遇を改善するため、本年中に初任給基準の改正を行い、令和5年4月から実施

(2) テレワークに関する給与面での対応

テレワークの実施に係る光熱・水道費等の職員の負担軽減等の観点から、テレワークを行う場合に支給する新たな手当について、具体的な枠組みを検討

4 社会と公務の変化に応じた給与制度の整備

能率的で活力があり、一人一人が躍動できる公務組織の実現に向けて、公務員人事管理に関する報告で述べた様々な取組を進める中で、給与面においても、下記の課題に対応できるよう、給与制度のアップデートに向けて一体的に取組

令和5年に骨格案、令和6年にその時点で必要な措置の成案を示し、施策を講ずることを念頭。また、定年引上げ完成を見据えた更なる措置等に向けて、その後も対応

【給与上対応すべき課題】

- ・若い世代の誘致・確保
- ・積極的な中途採用や機動的で柔軟な配置・登用のニーズ
- ・採用者の年齢・経歴や採用後のキャリアパスの多様化
- ・働き方が多様化する中での職員の活躍支援や公務組織の全国展開の体制確保等の要請

→

【取組事項】

- ・若年層を始めとする人材の確保等の観点を踏まえた公務全体のあるべき給与水準
- ・多様な人材の専門性等に応じた給与の設定
- ・65歳定年を見据えた60歳前・60歳超の給与カーブ
- ・初任層、中堅層、管理職層などキャリアの各段階における能力・実績や職責の給与への的確な反映
- ・定年前再任用等をめぐる状況を踏まえた給与
- ・社会や公務の変化に応じた諸手当の見直し

公務員人事管理に関する報告の骨子

令和4年給与勧告に併せて、公務員人事管理に関する報告を行った。報告では、以下の1から3までの三つの課題認識とそれぞれの対応策を示した。概要は以下のとおり。

1 人材の確保

【課題】

民間企業等との人材獲得競争がし烈になる中で採用試験申込者数が減少傾向にあり、採用試験の在り方の見直しは喫緊の課題。また、多様な経験・専門性を有する民間人材の円滑な採用のため、運用面・制度面の課題の解消にスピード感を持って取り組む必要

【対応】

(1) 採用試験の見直し

受験者の利便性を向上し申込者数を増加させるため、総合職春試験の実施時期の前倒し、教養区分の受験可能年齢引下げ及び試験地追加、合格有効期間の延伸、その他受験しやすい採用試験の実現等について検討を進め、令和4年度内に方針を決定

また、総合職大卒程度試験（教養区分以外）及び一般職大卒程度試験の受験可能年齢引下げ、一般職大卒程度試験の新区分創設、総合職院卒者試験の受験資格見直しについて検討を進め、令和5年度内を目途に方針を決定

(2) 民間との人材交流の円滑化

民間人材活用促進のため、高度デジタル人材に係る特定任期付職員の採用及び本府省の課長級・室長級への一般任期付職員の採用について基準を明示し、各府省限りで採用できる範囲を拡大。給与決定について、現行制度上可能な柔軟な取扱いの明文化を始め、運用・制度の両面で各府省を支援。官民人事交流について交流基準の見直しを検討

2 人材の育成と能力・実績に基づく人事管理の推進等

【課題】

職員の能力を引き出し、組織のパフォーマンスを最大限発揮するためには、職員の能力・適性等を考慮した育成、人事評価結果の任用・給与等への適切な反映が重要。また、職員がキャリアを自律的に考えられるよう、人事当局によるキャリアパスモデルの提示、成長機会の積極的な付与、管理職員による部下職員との適切なコミュニケーションが必要

【対応】

(1) 研修を通じた人材の育成

マネジメント能力向上のため、課長級行政研修のコース新設や係長級等の基礎教材作成。若年層等のキャリア形成支援の研修を充実。民間人材が早期に公務になじみ能力発揮できるよう研修教材等を充実。管理職員への研修等で女性登用に係る意識改革を推進

(2) 能力・実績に基づく人事管理の推進等

人事評価制度の見直しを踏まえ、能力・実績ある人材の登用やメリハリのある処遇がなされるよう制度周知。納得感のある人事管理推進のため、管理職員の評価・育成能力向上に向けて各府省の研修を支援

3 勤務環境の整備

【課題】

職員の Well-being 実現等に向けた職場環境整備が肝要。このため、働き方改革の推進は急務であり、中でも長時間労働の是正は人材確保の観点からも喫緊の課題。また、場所・時間を有効活用できるテレワークが広がっており、ライフスタイルが多様化する中、柔軟な働き方に対応した勤務時間制度の整備が必要。さらに、民間で健康経営が進展する中、職員の健康管理等を進める必要

【対応】

(1) 長時間労働の是正

新設の勤務時間調査・指導室において客観的記録を基礎とした超過勤務時間の適正な管理を指導。他律部署・特例業務の範囲や医師の面接指導の徹底に関する指導、管理職員のマネジメントに関する助言のほか、デジタルの活用など業務見直しの好事例を横展開
業務量に応じた定員・人員確保の必要性を指摘。定員管理担当部局に対して必要な働きかけ。国会対応業務について、質問通告の早期化、オンラインの対応は超過勤務の縮減に寄与。引き続き国会等の理解と協力を切願

(2) テレワーク等の柔軟な働き方に対応した勤務時間制度等の検討

学識経験者による研究会の中間報告で提言されたフレックスタイム制及び休憩時間制度の柔軟化を速やかに措置。テレワークや勤務間インターバル確保の方策、更なる柔軟な勤務時間制度等について本年度内を目途に結論を得るべく研究会で引き続き検討

(3) 健康づくりの推進

職員の健康増進を担う各府省の健康管理体制の充実を検討するため、官民の実態等を調査。ストレスチェックの更なる活用を促進。「こころの健康相談室」のオンライン相談窓口を拡充

(4) 仕事と生活の両立支援

不妊治療のための出生サポート休暇や育児休業等の制度を利用しやすい環境整備のため、不妊治療に関するイベントの開催や研修教材の提供等により周知啓発、各府省を支援。介護や学び直しに関し、介護休暇や自己啓発等休業制度等に係る調査研究

(5) ハラスメント防止対策

幹部・管理職員向け研修を組織マネジメントの観点も反映して見直し、令和5年度から実施。各府省担当者の専門性向上や迅速・適切な事案解決のための相談体制の整備に向けて実情・課題を把握、対応を検討