

令和3年度決算説明資料

～～～ グラフでみる決算 ～～～

神奈川県

目 次

1	一般会計・特別会計歳入歳出決算	
図 1	一般会計 予算現額及び歳入歳出決算額の推移	1
図 2	一般会計 形式収支額及び実質収支額	1
図 3-1	一般会計 実質収支額及び単年度収支額の推移	2
図 3-2	実質収支額に占める特殊要素の内訳	2
図 4	一般会計 歳入決算額	3
図 5	自主財源と依存財源	3
図 6	一般会計 財源別歳入決算額の推移	4
図 7	県税決算額	4
	県税決算額の前年度対比	5
図 8	県税収入の推移	5
図 9	収入未済額の状況	6
図 10	個人県民税の収入未済額の推移	6
図 11	県税以外の主な歳入決算額の推移	7
	県税以外の主な歳入決算額の増減理由	7
図 12-1	県債の新規発行額の推移	8
図 12-2	県債の年度末現在高の推移	8
図 13	一般会計 歳出決算額	9
図 14	一般会計 性質別歳出決算の状況	9
図 15	職員定数の推移	10
図 16	性質別歳出決算額の推移	10
図 17	一般会計 歳出決算額の推移	11
	歳出決算額の推移の主な増減理由	11
図 18-1	一般会計歳出決算額の款別内訳 総務費	12
図 18-2	一般会計歳出決算額の款別内訳 民生費	12
図 18-3	一般会計歳出決算額の款別内訳 衛生費	13
図 18-4	一般会計歳出決算額の款別内訳 商工費	13
図 18-5	一般会計歳出決算額の款別内訳 教育費	14
	特別会計	14
図 19	特別会計 予算現額及び歳入歳出決算額の推移	15
図 20	特別会計 会計別決算額	15
図 21	公債管理特別会計	16
図 22	地方消費税清算会計	16
図 23	国民健康保険事業会計	17
2	財産の状況	
図 24	財産の種類	18
図 25	公有財産（土地）の推移	18
図 26	公有財産（建物）の推移	19
図 27	公有財産（有価証券・出資による権利）の推移	19
図 28	債権の推移	20
	基金	20
図 29	基金の状況	21
図 30	主な基金の前年度対比	21

※ 各表中の金額は、表示単位未満切捨てのため、合計と符合しないことがあります。

1 一般会計・特別会計歳入歳出決算

図1 一般会計 予算現額及び歳入歳出決算額の推移

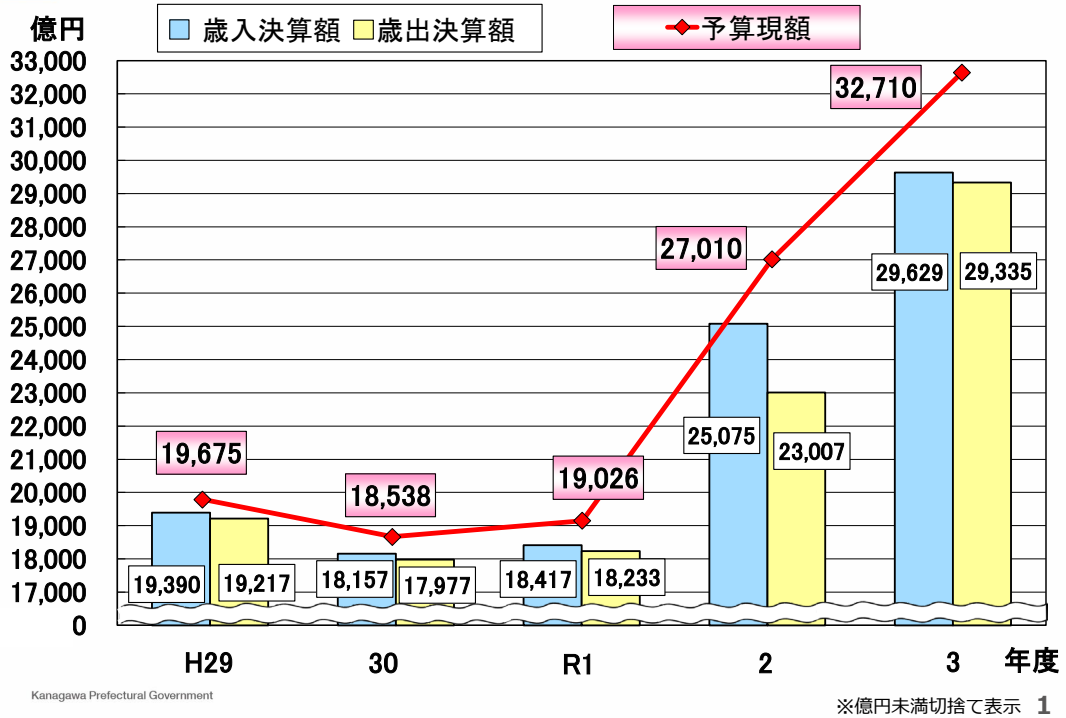


図2 一般会計 形式収支額及び実質収支額

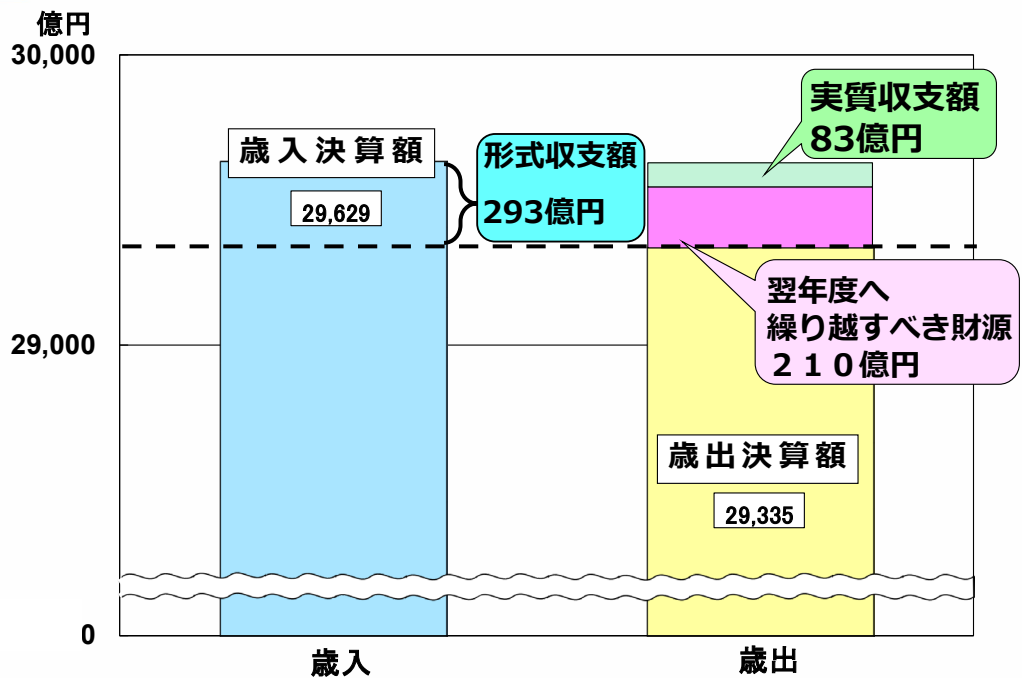
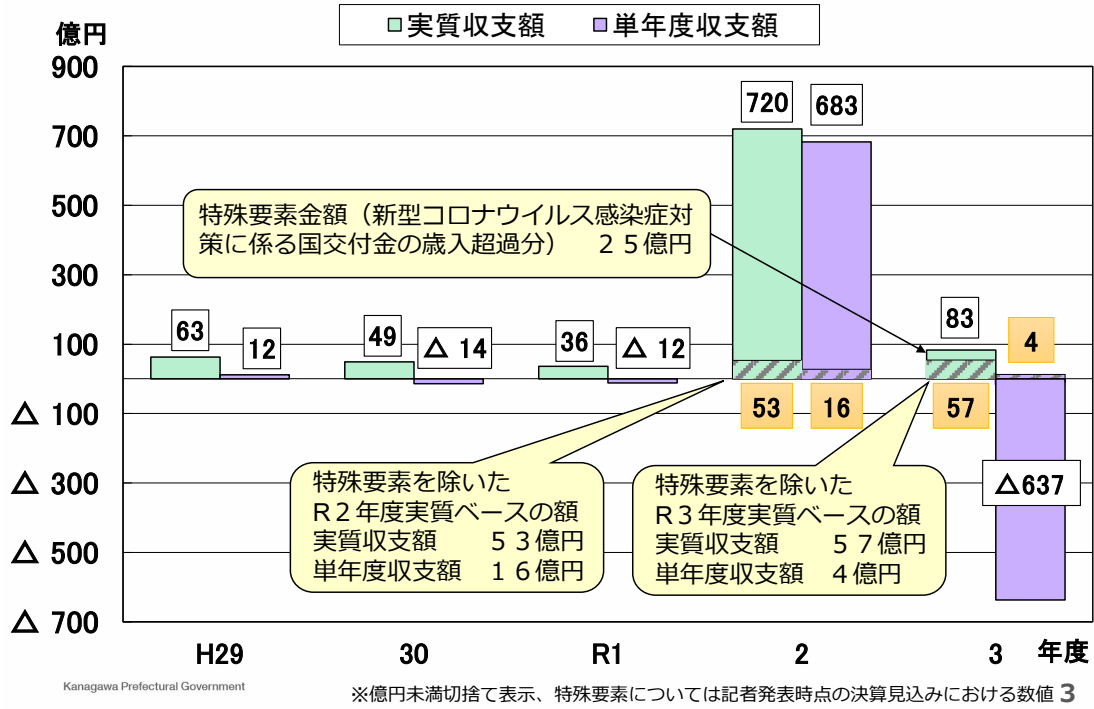


図3-1 一般会計 実質収支額及び単年度収支額の推移



- * 実質収支額＝形式収支額（歳入決算額－歳出決算額）－翌年度へ繰り越すべき財源
- * 単年度収支額＝本年度実質収支額－前年度実質収支額

図3-2 実質収支額に占める特殊要素の内訳

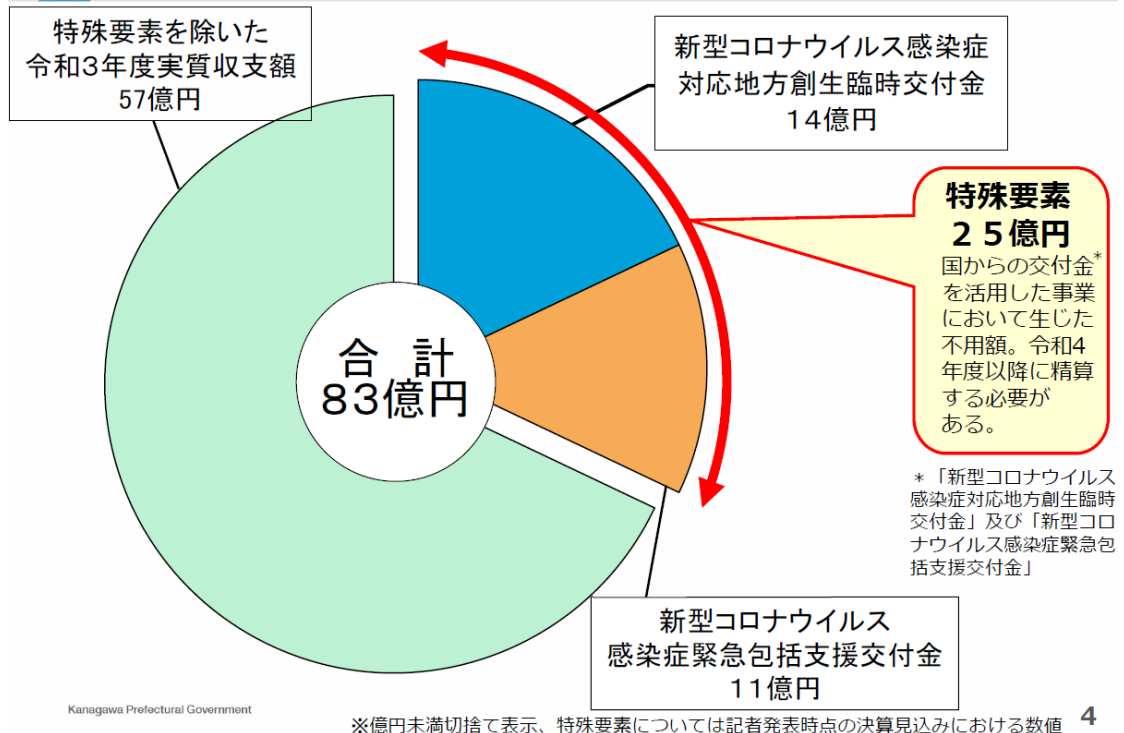


図4 一般会計 歳入決算額

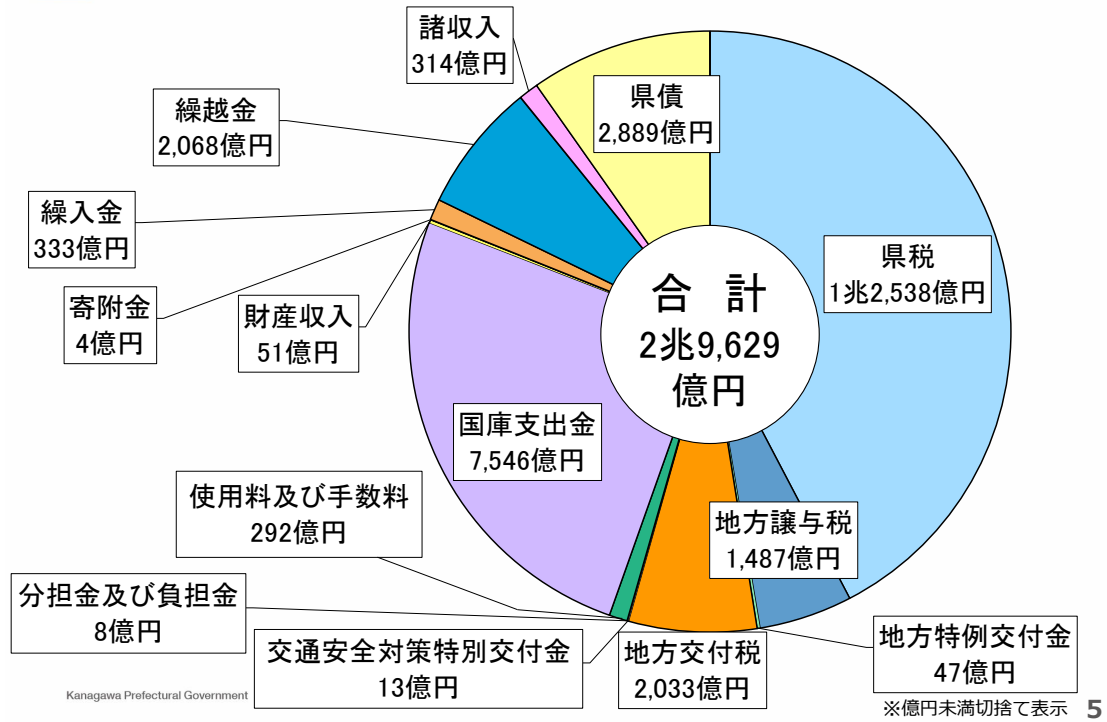


図5 自主財源と依存財源

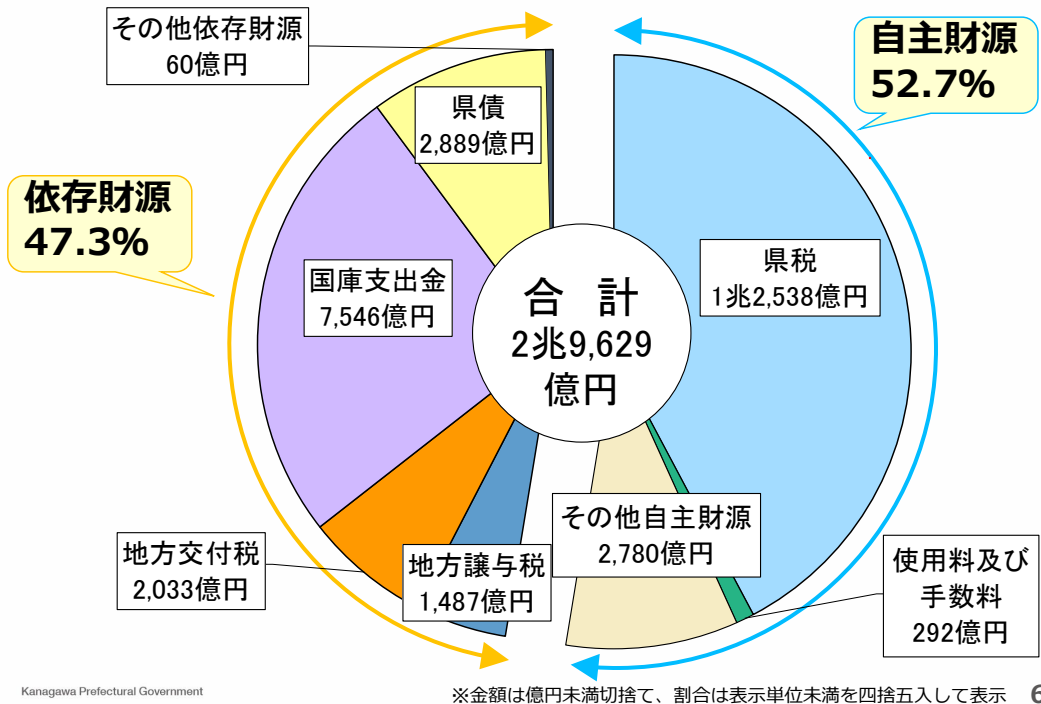
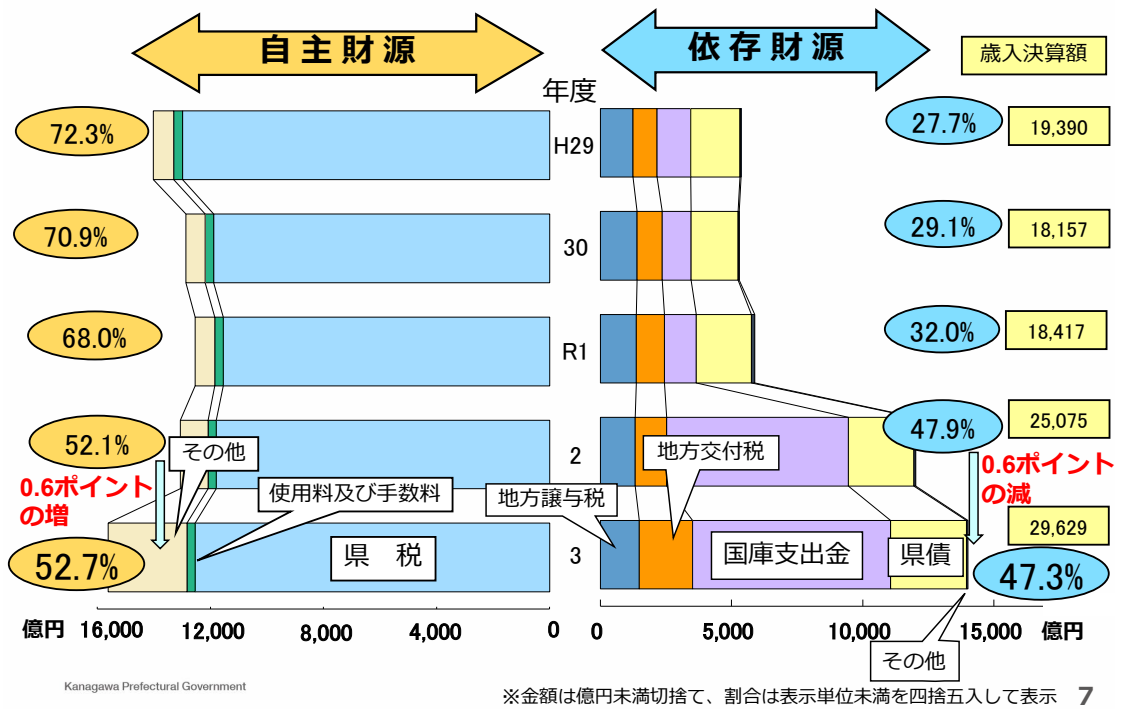


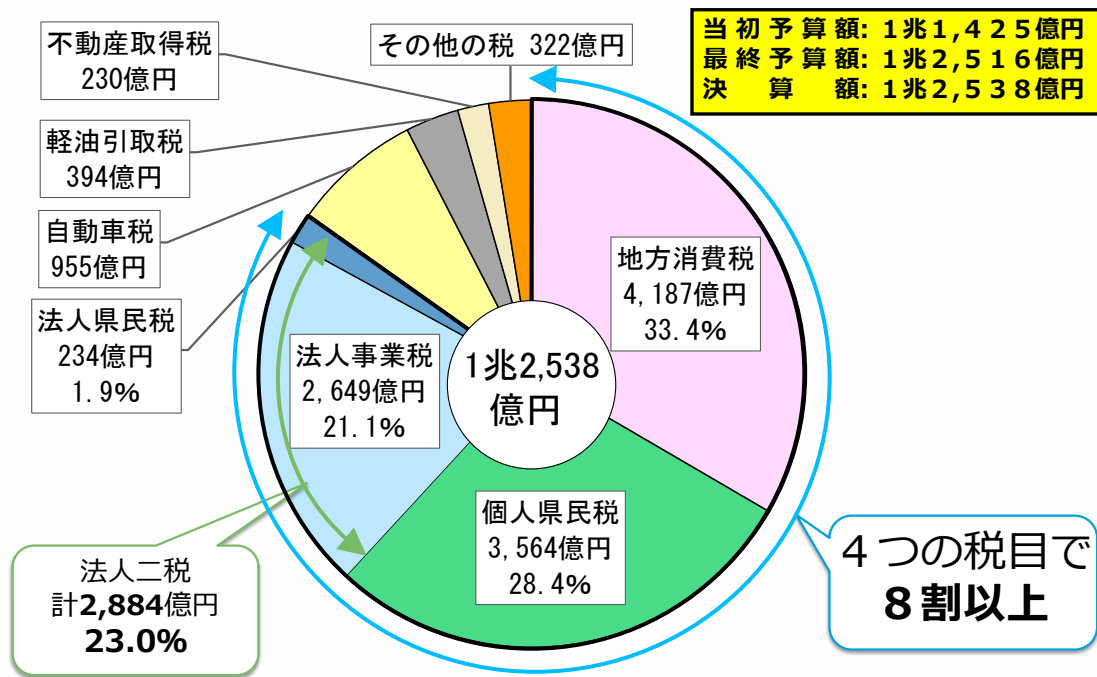
図6 一般会計 財源別歳入決算額の推移



Kanagawa Prefectural Government

※金額は億円未満切捨て、割合は表示単位未満を四捨五入して表示 7

図7 県税決算額



Kanagawa Prefectural Government

※億円未満切捨て表示、割合は表示単位未満を四捨五入して表示 8

県税決算額の前年度対比

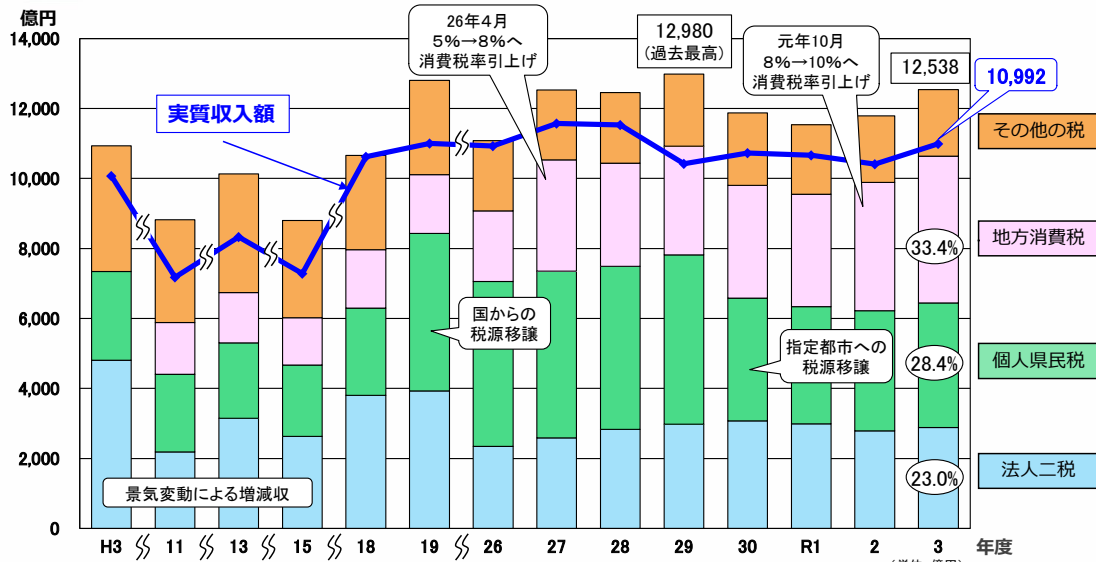
令和3年度 1兆2,538億円

令和2年度 1兆1,792億円

+ 746億円

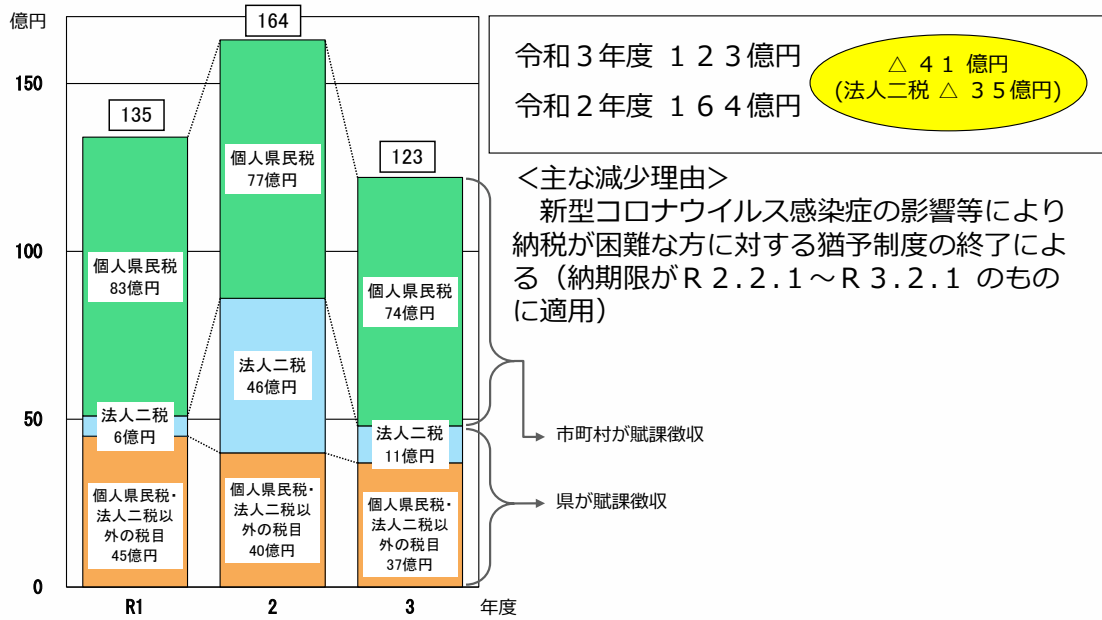
税目	対前年度増減	主な増減理由
個人県民税	+ 128億円	・ 企業収益の回復による配当の増や好調な株取引を反映して増収になったことなどによる (配当割及び株式等譲渡所得割)
法人県民税 法人事業税	+ 95億円	・ 3年3月期の上場企業の決算が、新型コロナウイルス感染症のまん延による停滞から回復した世界経済の影響を受け、製造業を中心に増益決算となったことなどによる
地方消費税	+ 526億円	・ 元年10月の税率引上げ(1.7%→2.2%)などによる(譲渡割) ・ 原油高や円安の影響により増収となったことなどによる(貨物割)
その他	△ 4億円	・ 不動産取得税が減収となったことなどによる

図8 県税収入の推移



年 度	H3	11	13	15	18	19	26	27	28	29	30	R1	2	3
県 税 ①	10,930	8,824	10,130	8,801	10,658	12,805	11,082	12,531	12,455	12,980	11,876	11,536	11,792	12,538
地方譲与税等 ②	434	37	32	31	1,671	32	1,522	1,387	1,193	1,238	1,397	1,372	1,322	1,487
税 支 付 金 等 ③	1,287	1,682	1,832	1,552	1,712	1,833	1,677	2,346	2,121	3,797	2,544	2,240	2,705	3,034
実質収入額(①+②-③)	10,077	7,179	8,330	7,280	10,617	11,004	10,927	11,572	11,527	10,422	10,728	10,668	10,409	10,992

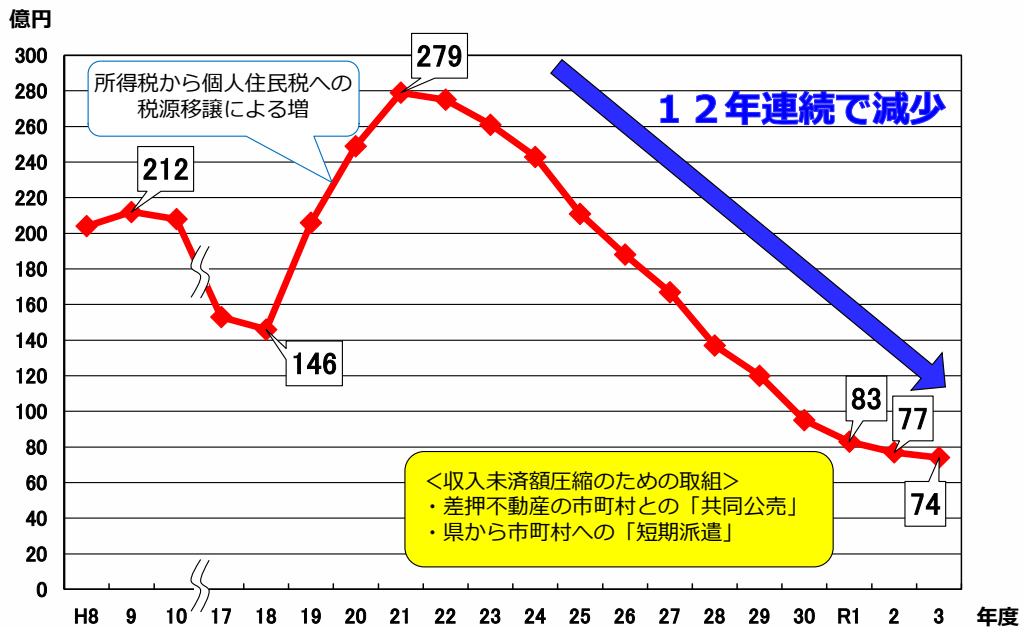
図9 収入未済額の状況



Kanagawa Prefectural Government

※億円未満切捨て表示 11

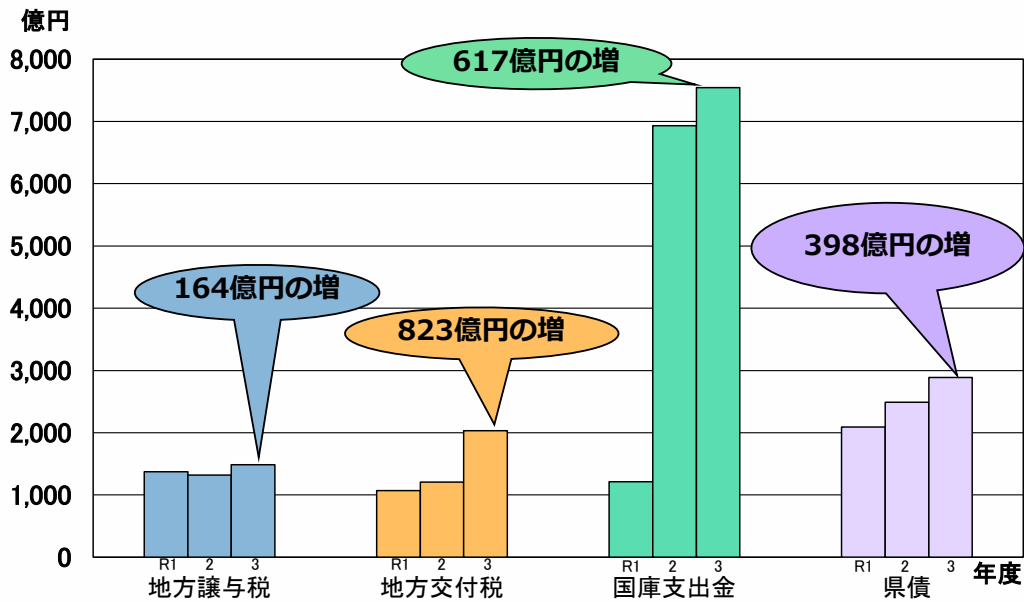
図10 個人県民税の収入未済額の推移



Kanagawa Prefectural Government

※億円未満切捨て表示 12

図11 県税以外の主な歳入決算額の推移



Kanagawa Prefectural Government

※億円未満切捨て表示 13

県税以外の主な歳入決算額の増減理由

地方譲与税 164億円の増

全国的な企業収益の持ち直しにより、国から配分される特別法人事業譲与税が増加したことによる

地方交付税 823億円の増

国の令和3年度補正予算（第1号）に伴い、地方交付税総額が増額されたことを受け、追加交付が行われたことなどによる

国庫支出金 617億円の増

新型コロナウイルス感染症対応地方創生臨時交付金の増などによる

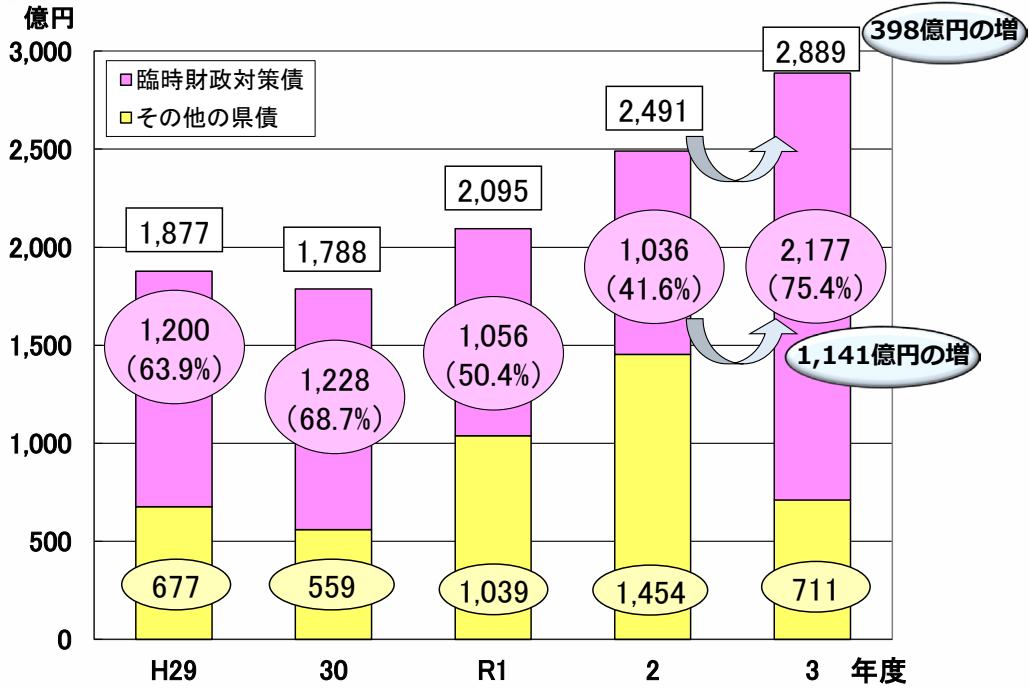
県債 398億円の増

臨時財政対策債の増などによる

Kanagawa Prefectural Government

※億円未満切捨て表示 14

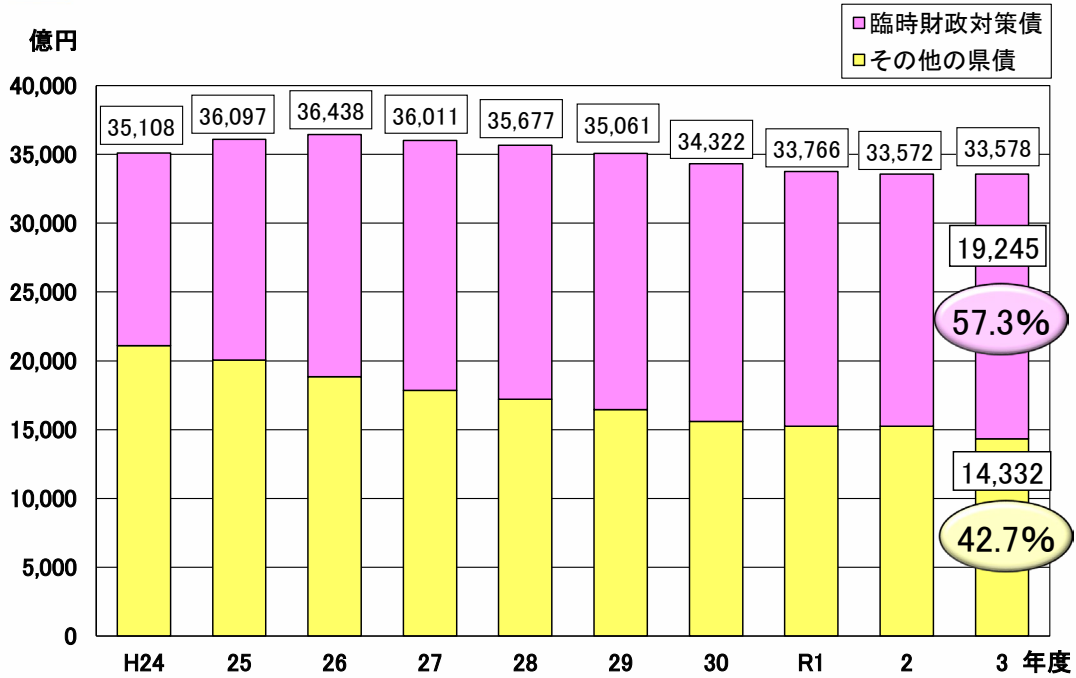
図12-1 県債の新規発行額の推移



Kanagawa Prefectural Government

※金額は億円未満切捨て、割合は表示単位未満を四捨五入して表示 15

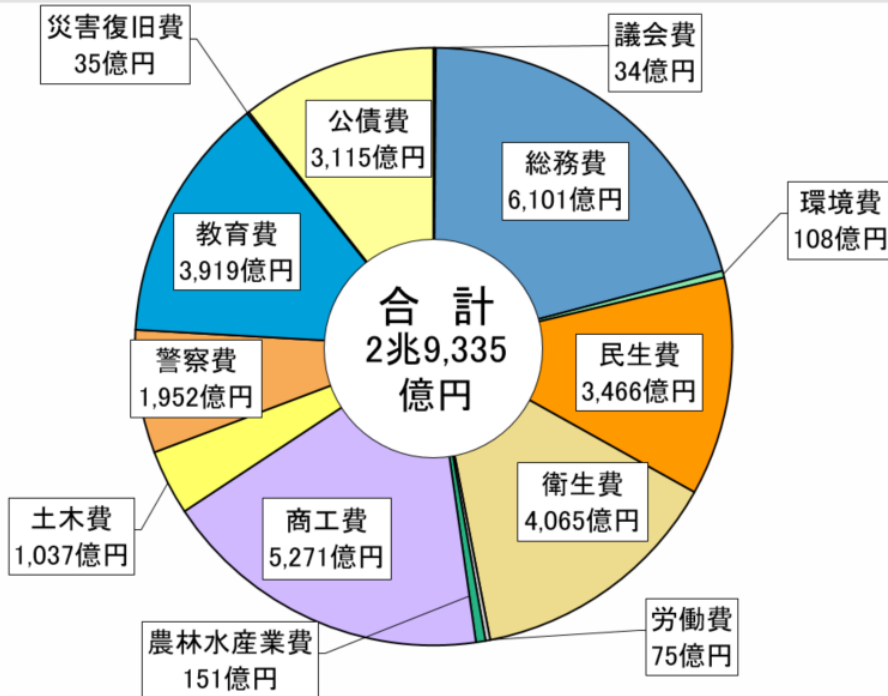
図12-2 県債の年度末現在高の推移



Kanagawa Prefectural Government

※金額は億円未満切捨て、割合は表示単位未満を四捨五入して表示 16

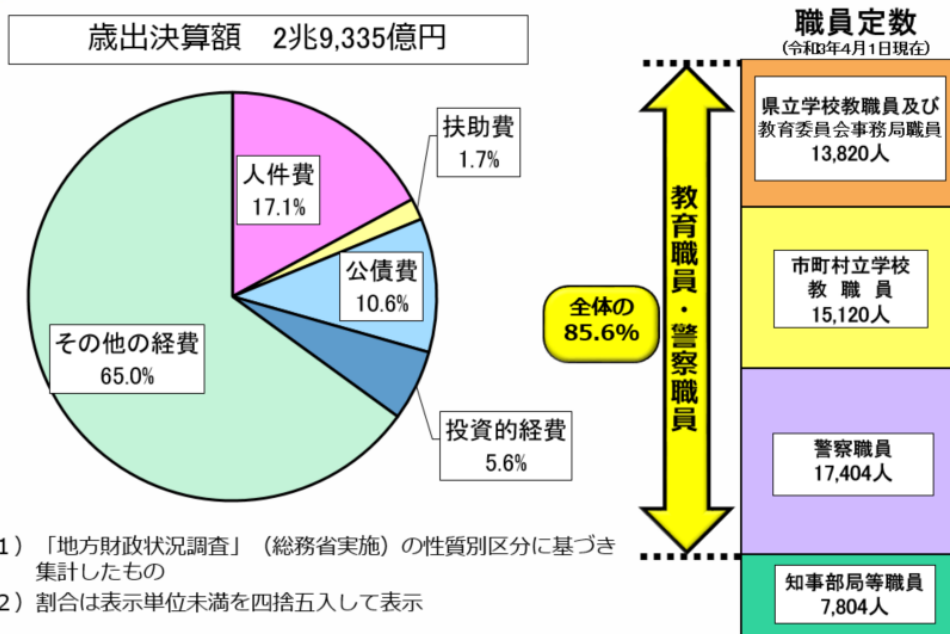
図13 一般会計 歳出決算額



Kanagawa Prefectural Government

※億円未満切捨て表示 17

図14 一般会計 性質別歳出決算の状況



(注1) 「地方財政状況調査」(総務省実施)の性質別区分に基づき集計したもの

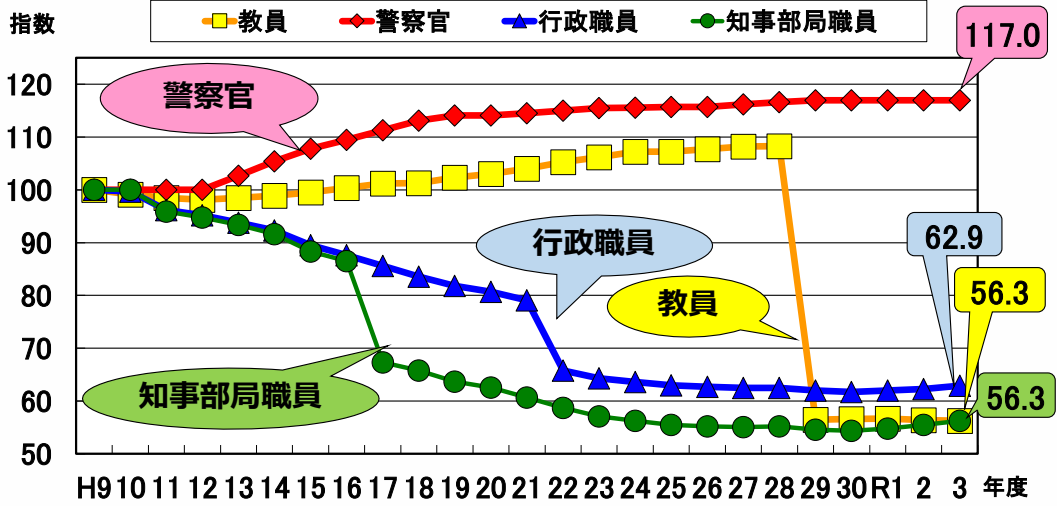
(注2) 割合は表示単位未満を四捨五入して表示

Kanagawa Prefectural Government

18

図15 職員定数の推移

(平成9年度 = 100)

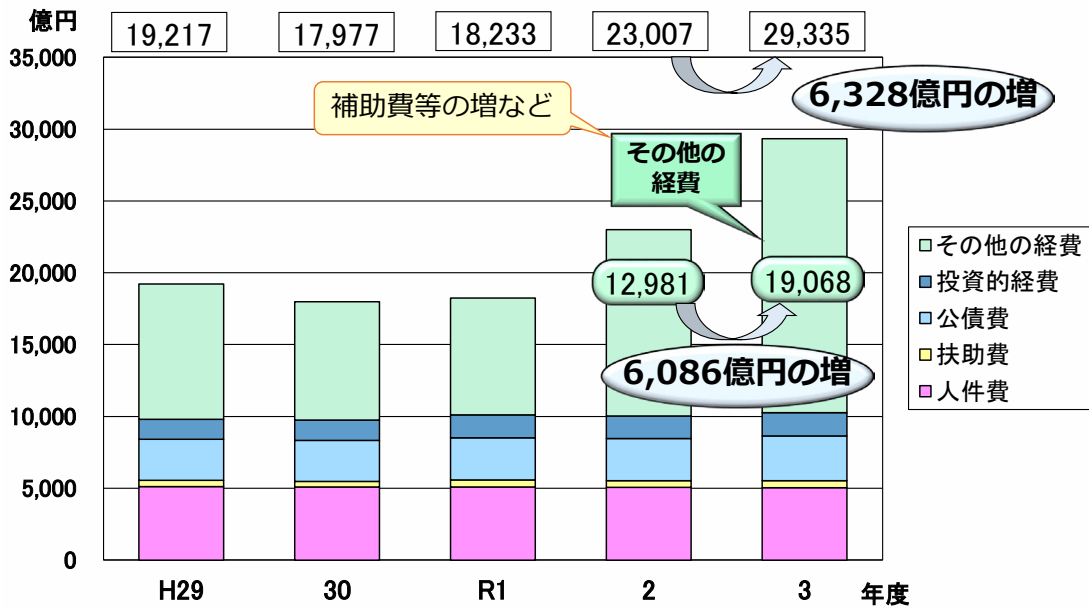


(注1) 教員は、県立学校の校長及び教員並びに市町村立学校教職員を合わせた職員数
 (注2) 行政職員は、職員全体から警察官と教員を除いた職員数

Kanagawa Prefectural Government

※指数は表示単位未満を四捨五入して表示 19

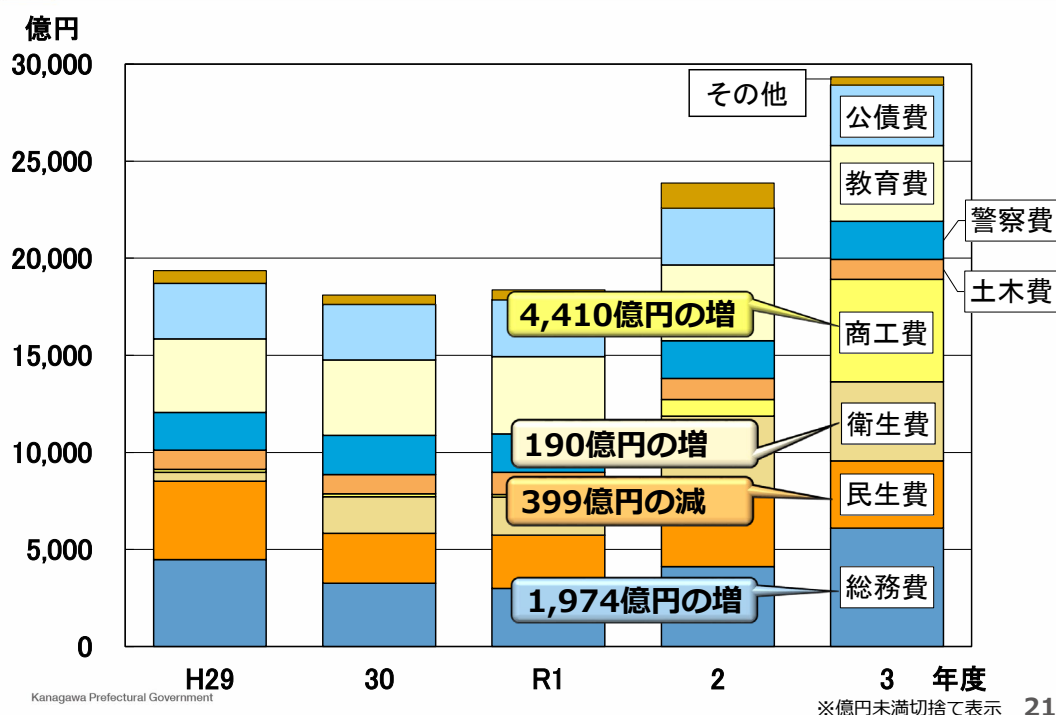
図16 性質別歳出決算額の推移



Kanagawa Prefectural Government

※億円未満切捨て表示 20

図17 一般会計 歳出決算額の推移



歳出決算額の推移の主な増減理由

総務費 1,974億円の増

地方交付税の後年度精算に備えた財政基金への積立てや、新型コロナウイルス感染症対応地方創生臨時交付金返納金が増加したことなどによる

民生費 399億円の減

新型コロナウイルス感染症への対応に伴う介護従事者への慰労金の支給終了などにより事業費が減少したことなどによる

衛生費 190億円の増

新型コロナウイルス感染症緊急包括支援交付金返納金が増加したことなどによる

商工費 4,410億円の増

新型コロナウイルス感染症への対応に伴う事業者への協力金などの事業費が増加したことなどによる

図18-1 一般会計歳出決算額の款別内訳 総務費

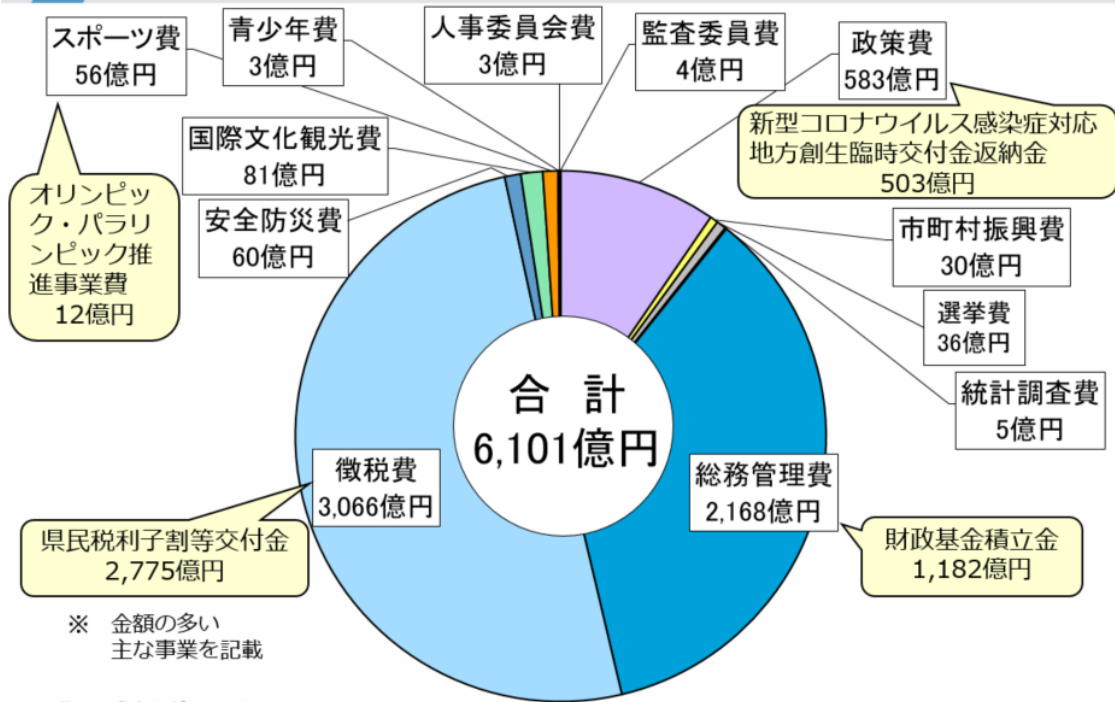


図18-2 一般会計歳出決算額の款別内訳 民生費

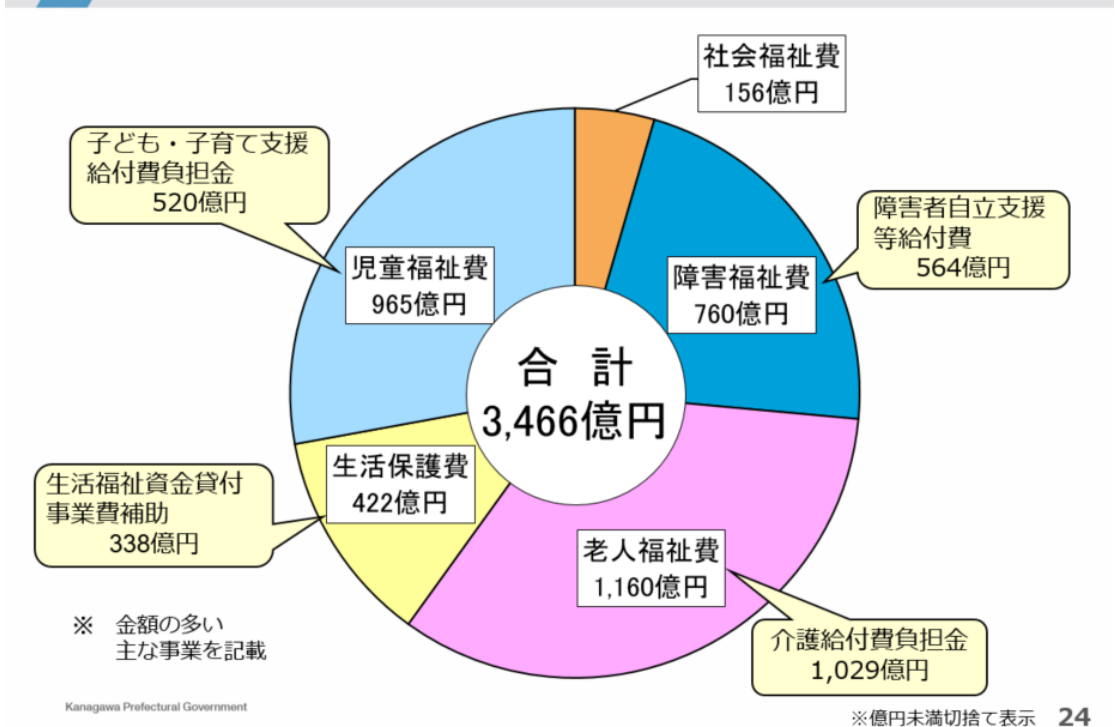
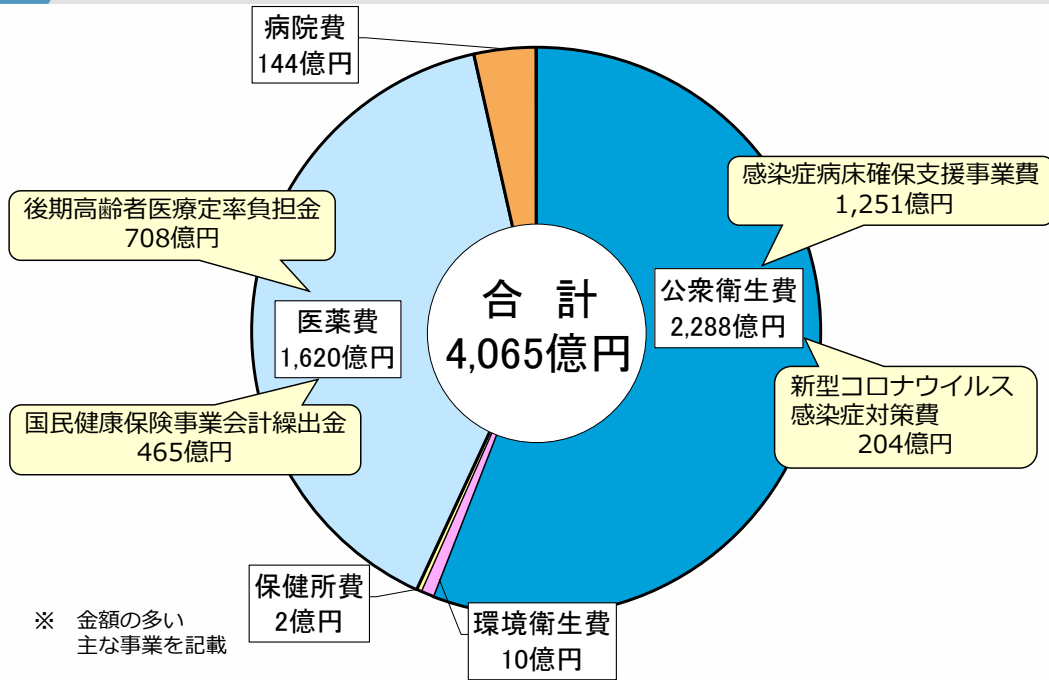


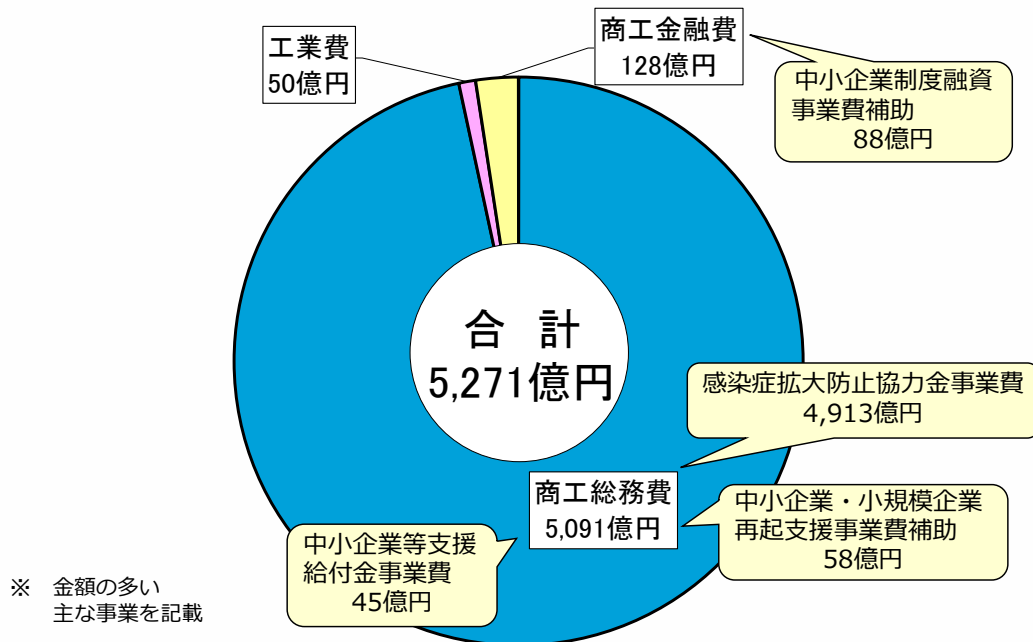
図18-3 一般会計歳出決算額の款別内訳 衛生費



Kanagawa Prefectural Government

※億円未満切捨て表示 25

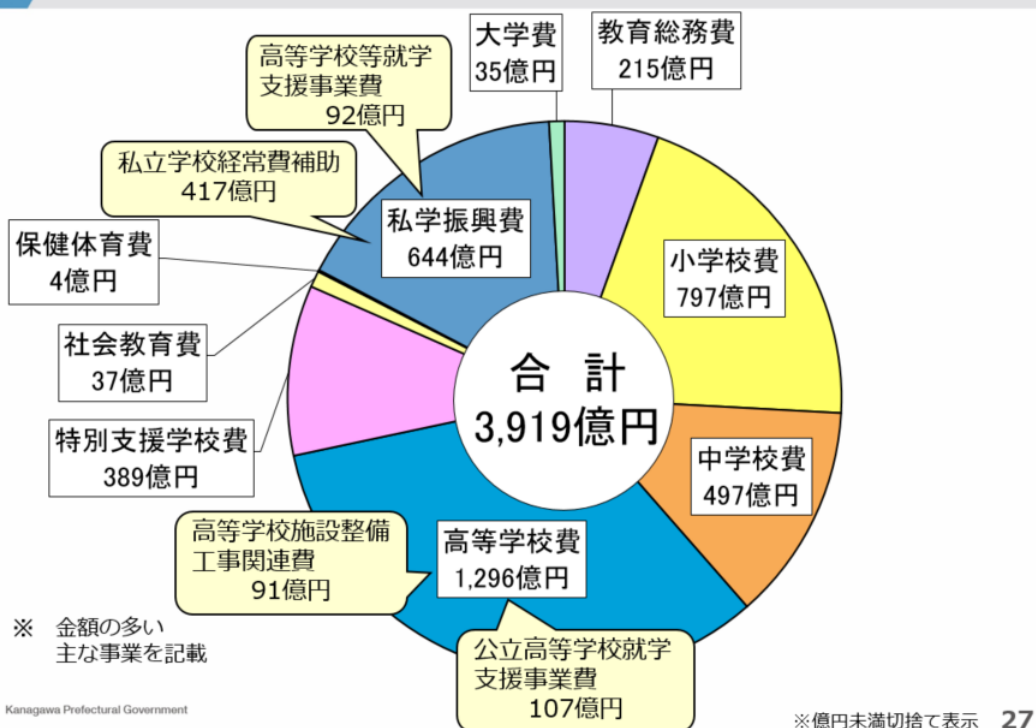
図18-4 一般会計歳出決算額の款別内訳 商工費



Kanagawa Prefectural Government

※億円未満切捨て表示 26

図18-5 一般会計歳出決算額の款別内訳 教育費



特別会計

- | | |
|------------------|------------------------------|
| 1 市町村自治振興事業会計 | 10 介護保険財政安定化基金会計 |
| 2 公債管理特別会計 | 11 母子父子寡婦福祉資金会計 |
| 3 公営競技収益配分金等管理会計 | 12 国民健康保険事業会計 |
| 4 地方消費税清算会計 | 13 地方独立行政法人
神奈川県立病院機構資金会計 |
| 5 災害救助基金会計 | 14 中小企業資金会計 |
| 6 恩賜記念林業振興資金会計 | 15 県営住宅事業会計 |
| 7 林業改善資金会計 | |
| 8 水源環境保全・再生事業会計 | |
| 9 沿岸漁業改善資金会計 | |

図19 特別会計 予算現額及び歳入歳出決算額の推移

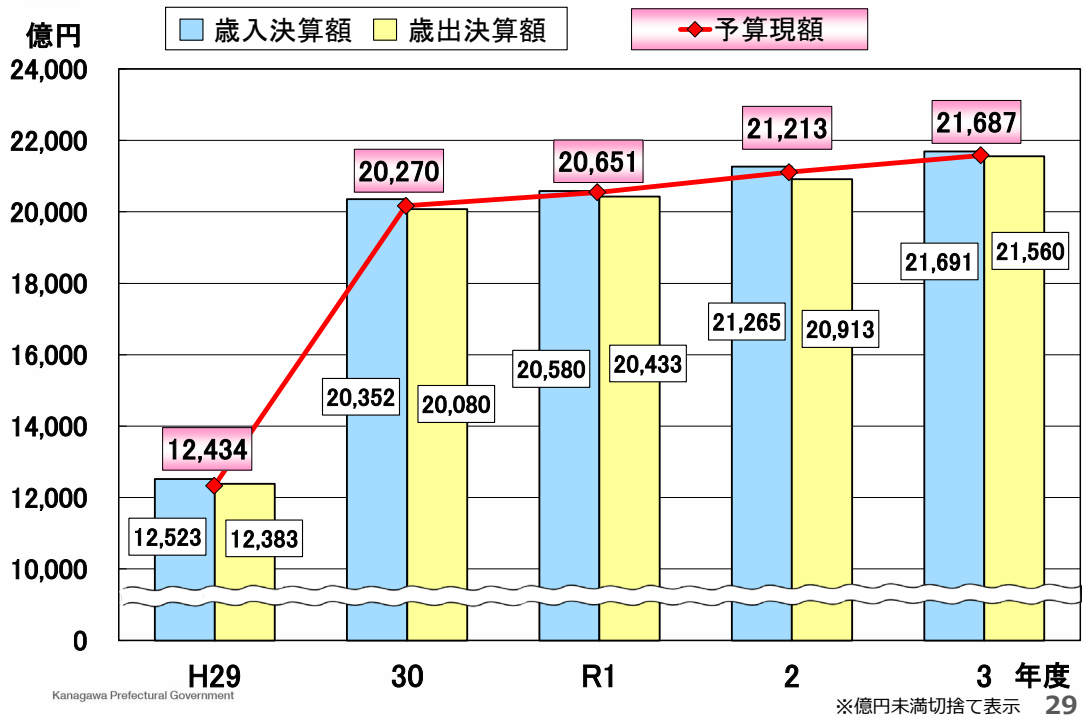


図20 特別会計 会計別決算額

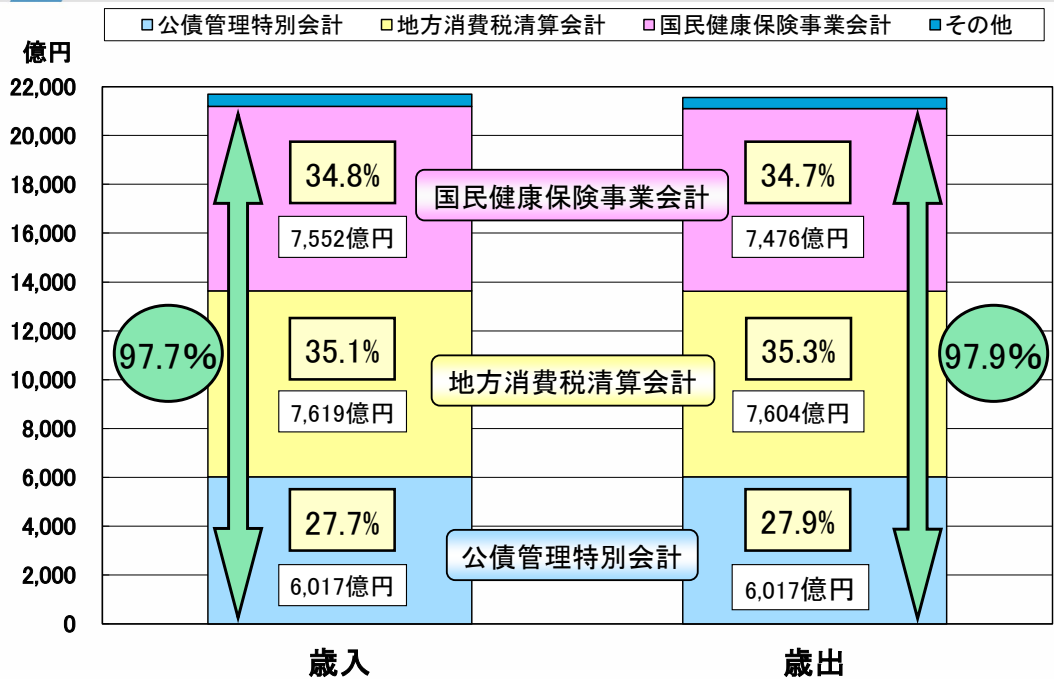
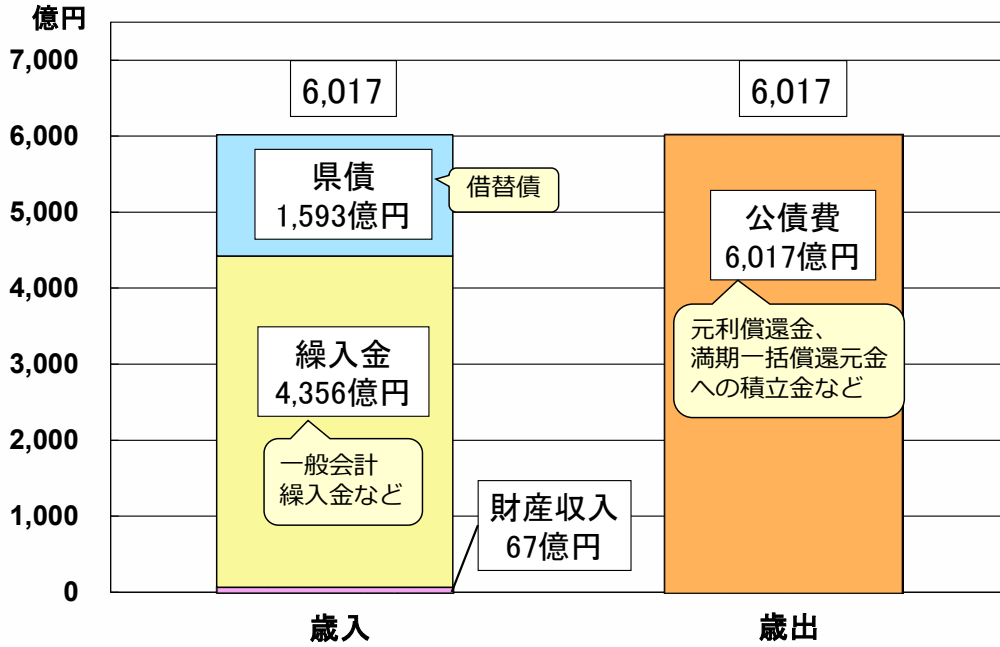
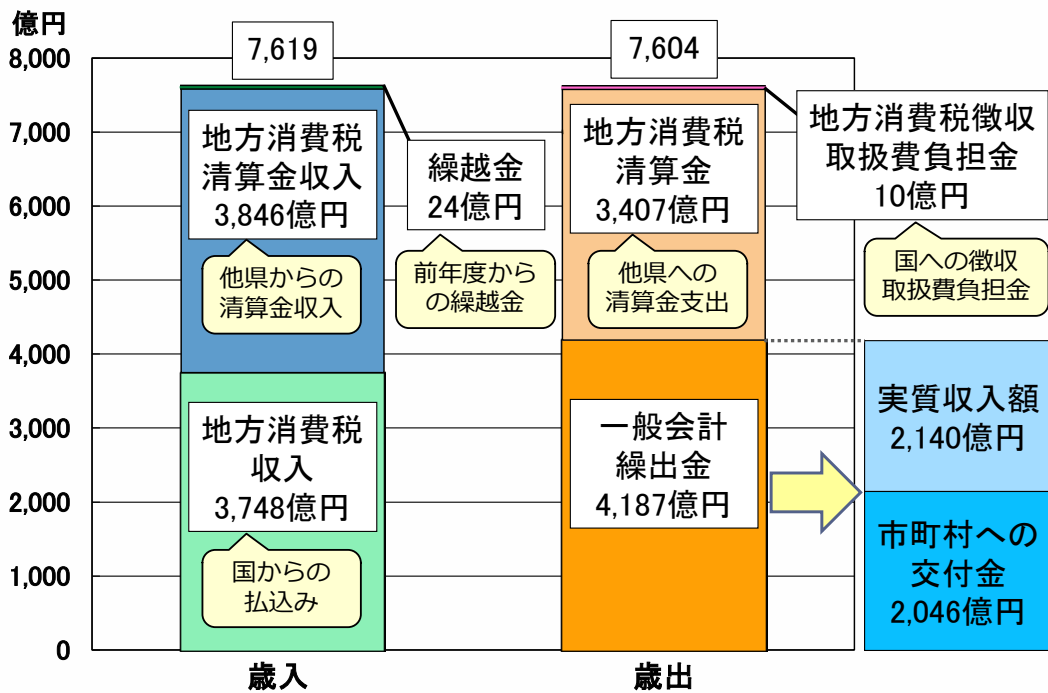


図21 公債管理特別会計



※億円未満切捨て表示 31

図22 地方消費税清算会計



※億円未満切捨て表示 32

2 財産の状況

図24 財産の種類

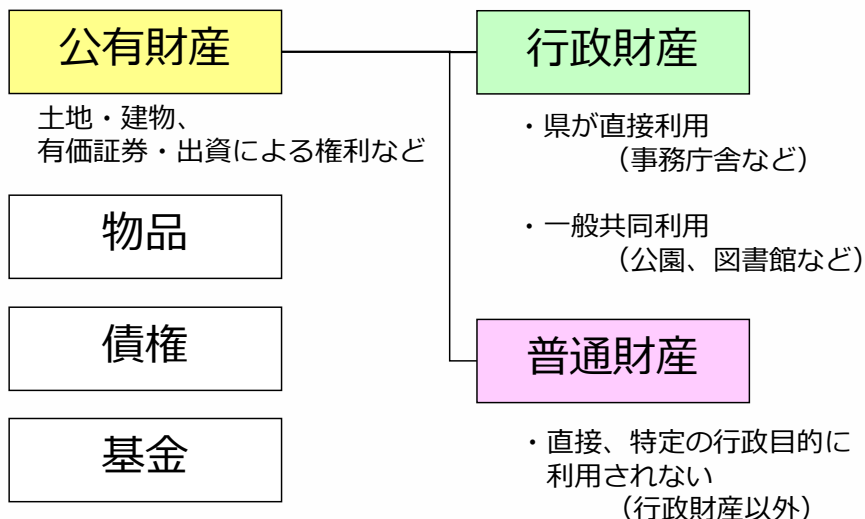


図25 公有財産(土地)の推移

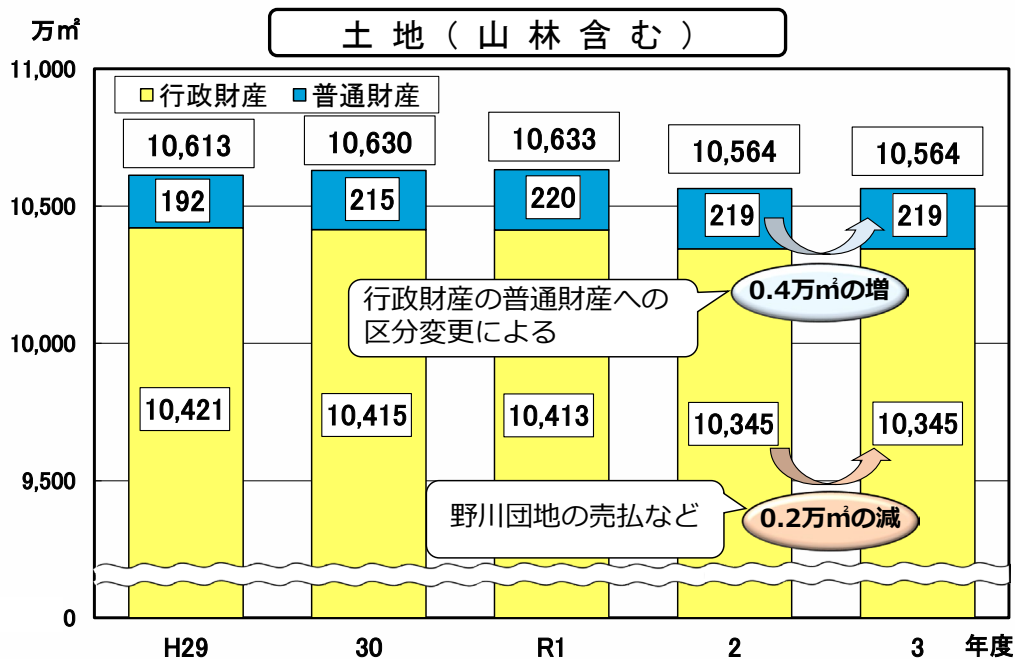


図26 公有財産(建物)の推移

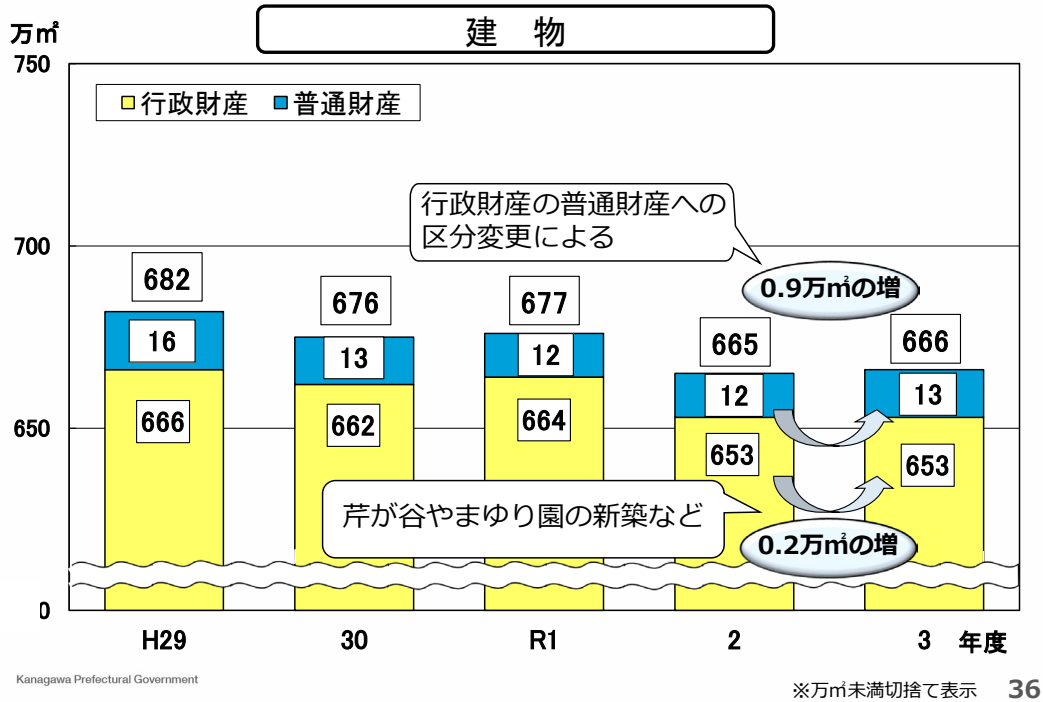


図27 公有財産(有価証券・出資による権利)の推移

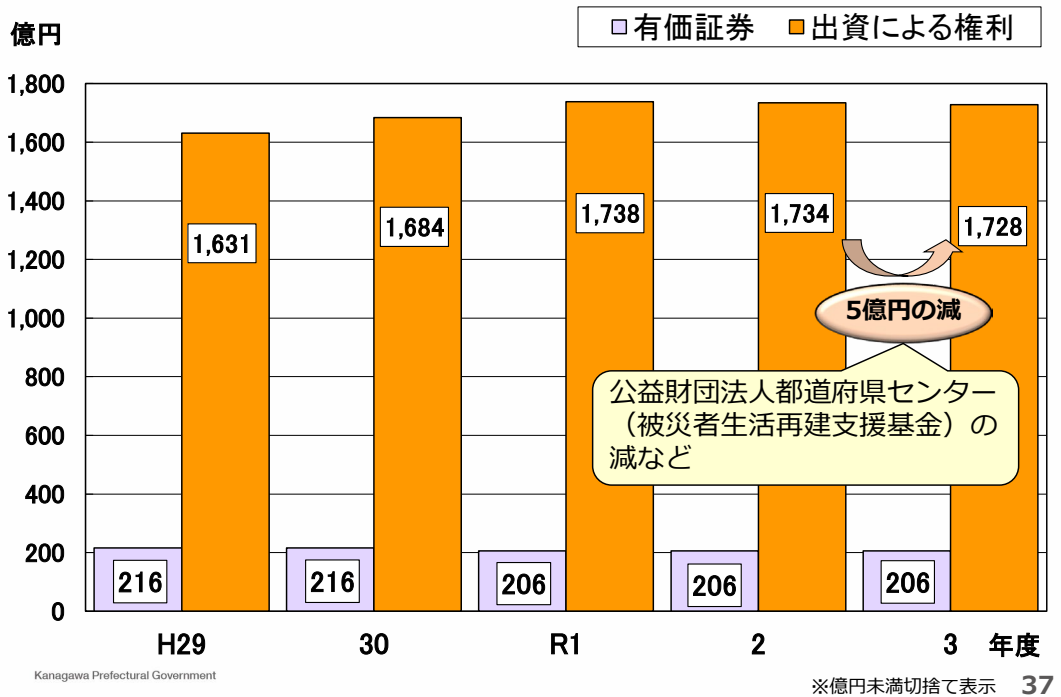
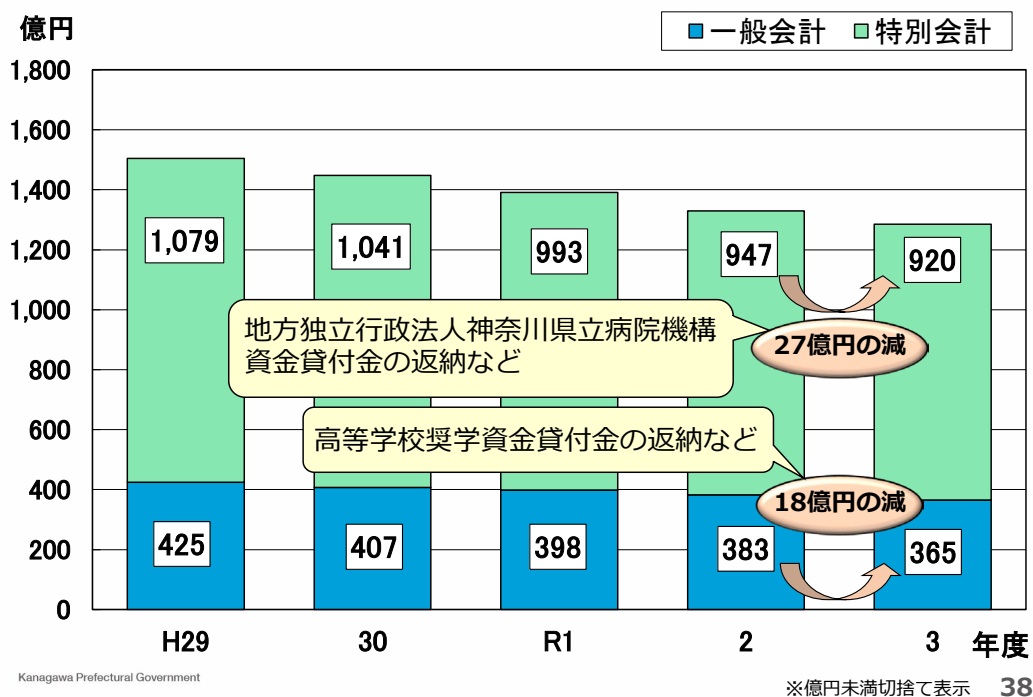


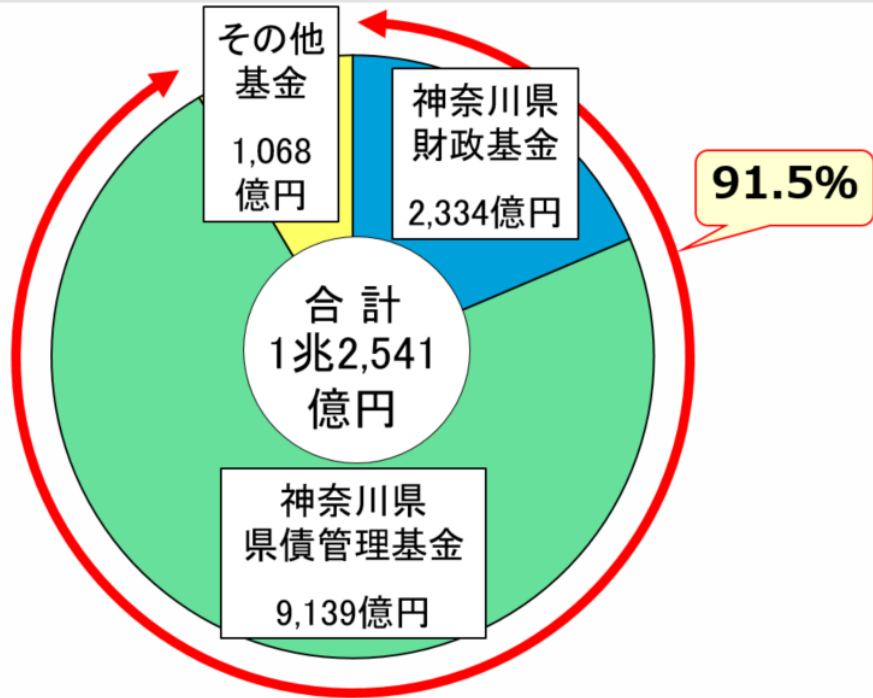
図28 債権の推移



基金

- | | |
|-------------------------------|--------------------------|
| 1 かながわ新型コロナウイルス感染症医療・福祉応援基金 | 14 神奈川県森林環境譲与税基金 |
| 2 かながわボランティア活動推進基金 | 15 神奈川県農業構造改革支援基金 |
| 3 神奈川県新型コロナウイルス感染症対応地方創生基金 | 16 神奈川県安心こども基金 |
| 4 神奈川県財政基金 | 17 神奈川県介護保険財政安定化基金 |
| 5 神奈川県債管理基金 | 18 南方諸地域戦没者追悼沖縄神奈川の塔整備基金 |
| 6 災害救助基金 | 19 神奈川県地域医療介護総合確保基金 |
| 7 神奈川県消費者行政活性化基金 | 20 神奈川県国民健康保険広域化等支援基金 |
| 8 神奈川県ホストタウン等新型コロナウイルス感染症対策基金 | 21 神奈川県後期高齢者医療財政安定化基金 |
| 9 神奈川県環境保全基金 | 22 神奈川県国民健康保険財政安定化基金 |
| 10 神奈川県気候変動対策基金 | 23 かながわペットのいのち基金 |
| 11 かながわトラストみどり基金 | 24 神奈川県県営住宅事業基金 |
| 12 神奈川県水源環境保全・再生基金 | 25 神奈川県まなびや基金 |
| 13 かながわ森林基金 | 26 神奈川県奨学金基金 |

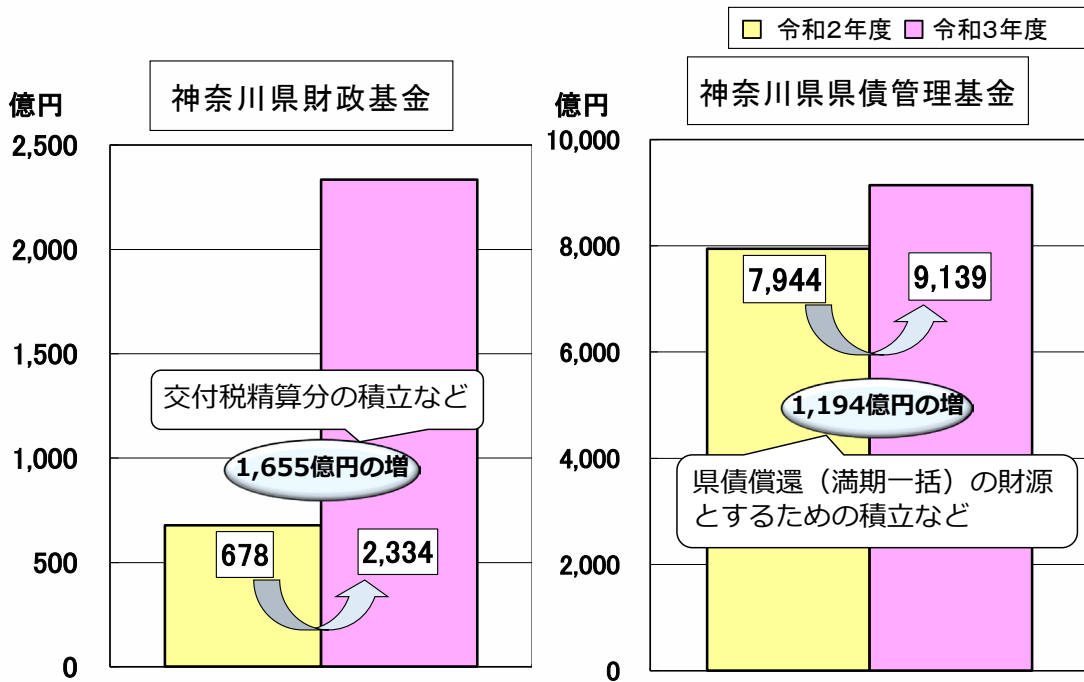
図29 基金の状況



Kanagawa Prefectural Government

※金額は億円未満切捨て、割合は表示単位未満を四捨五入して表示 40

図30 主な基金の前年度対比



Kanagawa Prefectural Government

※億円未満切捨て表示 41