

令和4年度第2回食品表示セミナー
アンケート集計結果

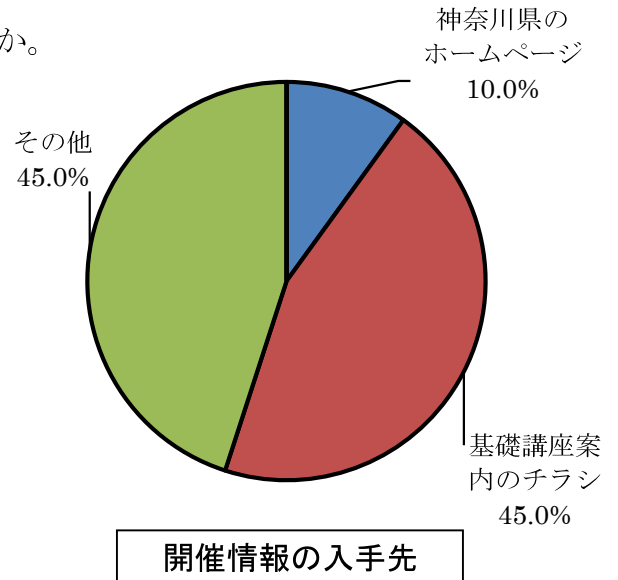
参加者数	42人
アンケート回答数	20人 (回答率48%)

問1 本日の講座を、何でお知りになりましたか。

- | | | |
|---|--------------|----|
| 1 | ホームページ | 2人 |
| 2 | 表示セミナー案内のチラシ | 9人 |
| 3 | その他 | 9人 |
| 4 | 無回答 | 0人 |

[その他の内訳]

- ・会社からの案内
- ・神奈川県生活衛生課からの案内
- ・神奈川県生協連からの案内
- ・神奈川県栄養士会からの案内

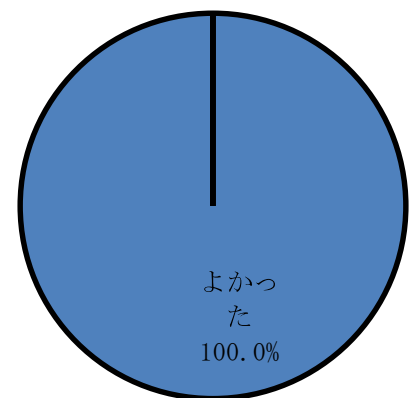


問2 本日の講座はいかがでしたか。

- | | | |
|---|-----------|-----|
| 1 | よかった | 20人 |
| 2 | どちらともいえない | 0人 |
| 3 | よくなかった | 0人 |
| 4 | 無回答 | 0人 |

[講座について、良かったもの、悪かったもの、具体的なご意見、ご感想などご記入ください。]

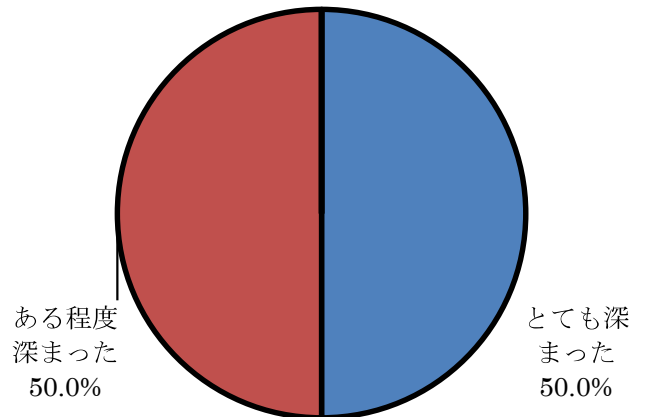
- ・無添加等の表示のガイドラインに詳しく触れられていた



講座の評価

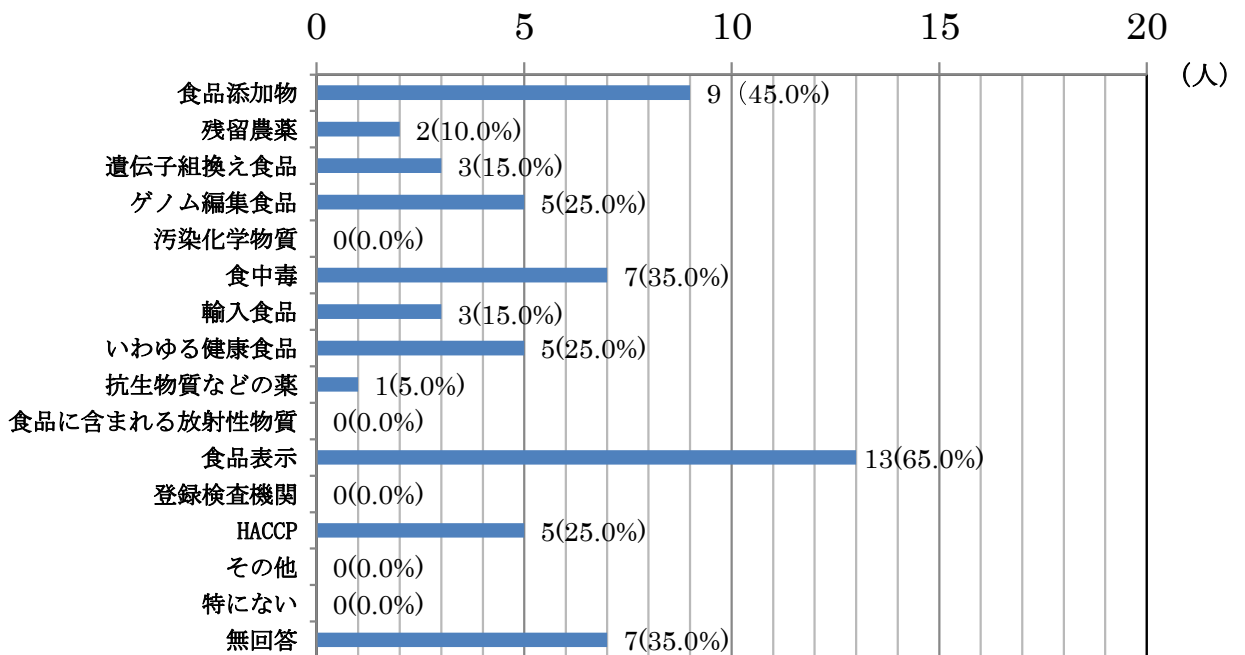
問3 本日の講座を受講前と比べると、食品の表示についての理解は深まりましたか。

- 1 とても深まった 10人
- 2 ある程度深まった 10人
- 3 あまり変わらなかった 0人
- 4 わからない 0人
- 5 無回答 0人



理解の変化

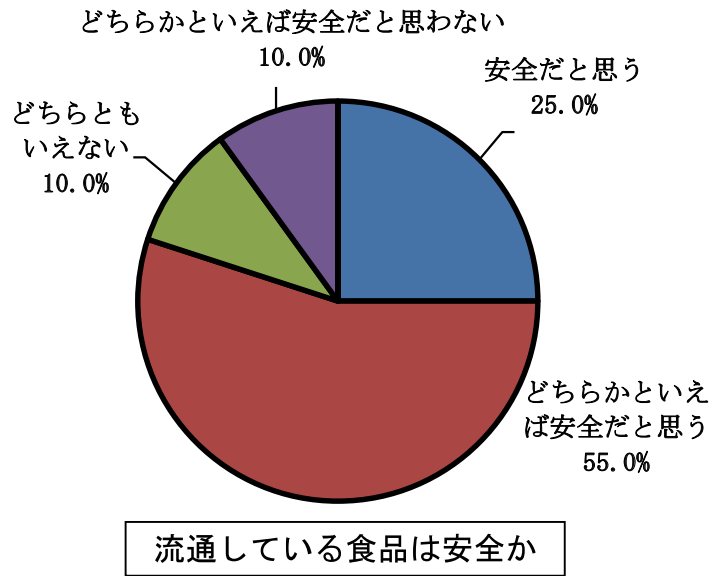
問4 食の安全・安心に関することから興味があるものは何ですか。次の中からあてはまるものを3つ選んで下さい。



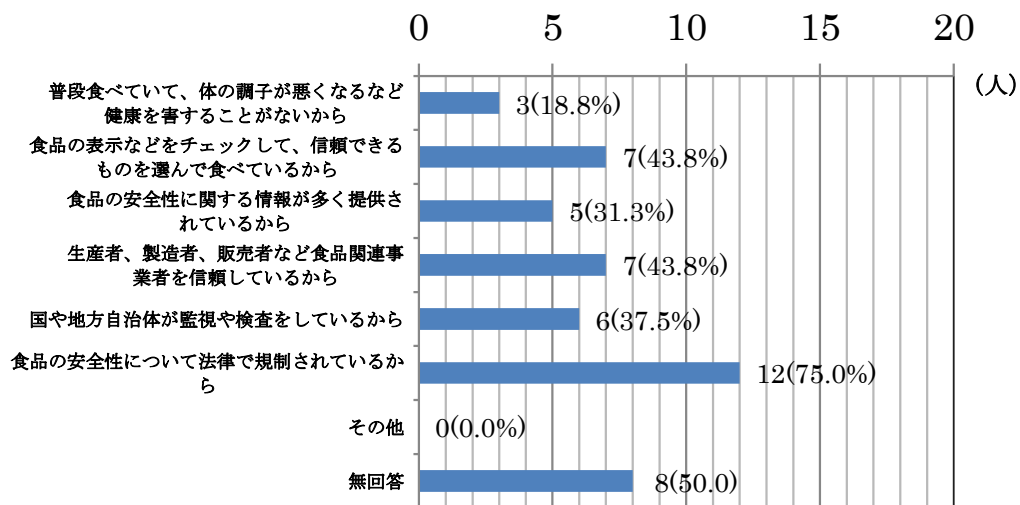
興味があるテーマ

問5 現在、流通している食品は安全だと思いますか。

- | | | |
|---|------------------|-----|
| 1 | 安全だと思う | 5人 |
| 2 | どちらかといえば安全だと思う | 11人 |
| 3 | どちらともいえない | 2人 |
| 4 | どちらかといえば安全だと思わない | 2人 |
| 5 | 安全だと思わない | 0人 |
| 6 | わからない | 0人 |
| 7 | 無回答 | 0人 |



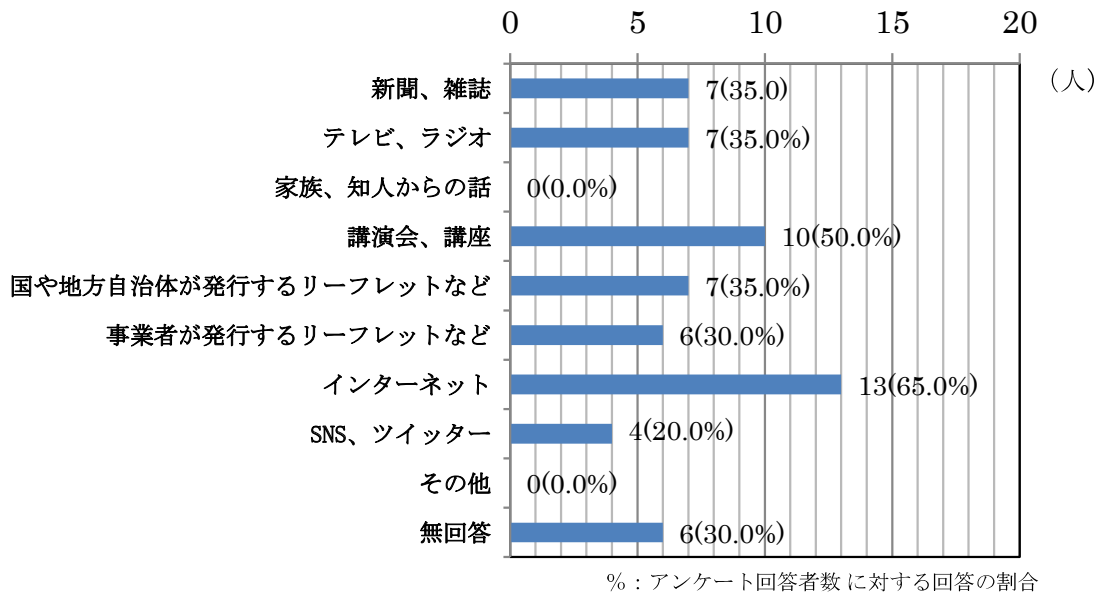
問6 問5で「1、2（安全だと思う）」とお答えの方にお尋ねにします。安全だと思う理由は何ですか。次の中からあてはまるものを3つ選んでください。（n=16）



% : アンケート回答者数に対する回答の割合

安全だと思う理由

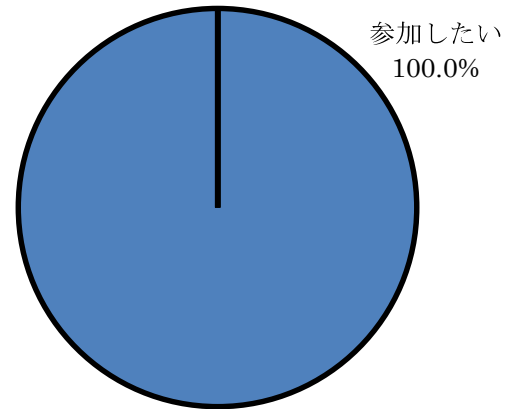
問7 食の安全・安心に関する情報を得やすい手段は何ですか。次の中からあてはまるものを3つ選んでください。



情報の入手先

問8 このような講座にまた参加してみたいですか。

- | | | |
|---|-----------|-----|
| 1 | 参加したい | 20人 |
| 2 | 参加したくない | 0人 |
| 3 | どちらともいえない | 0人 |
| 4 | 無回答 | 0人 |



他の講座に参加したいか

問9 年代を教えてください。(任意)

10歳以下	0人
10代	0人
20代	3人
30代	5人
40代	2人
50代	9人
60代	1人
70代	0人
80代	0人
無回答	0人

