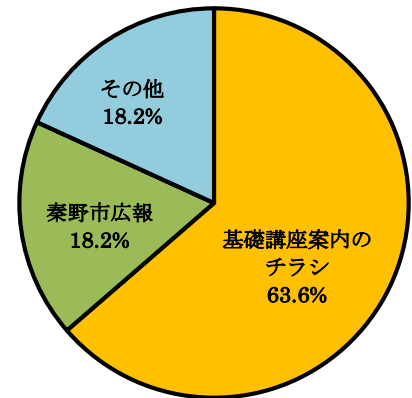


令和4年度第4回かながわ食の安全・安心基礎講座  
アンケート集計結果

参加者数	14 人
アンケート回答数	11 人 (回答率 78.6%)

問1 本日の講座を、何でお知りになりましたか。

1 ホームページ	0 人
2 基礎講座案内のチラシ	7 人
3 秦野市広報	2 人
4 神奈川県ของ Twitter	0 人
5 その他	2 人



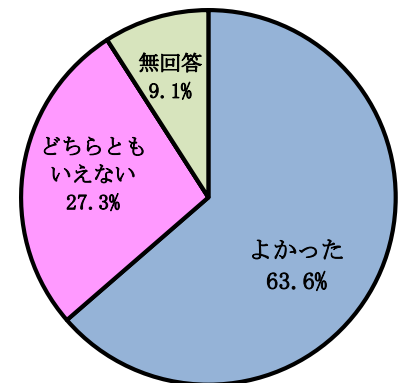
開催情報の入手先

[その他の内訳]

- ・ 前回の講座
- ・ 神奈川県からのお知らせ

問2 本日の講座はいかがでしたか。

1 よかった	7 人
2 どちらともいえない	3 人
3 よくなかった	0 人
4 無回答	1 人



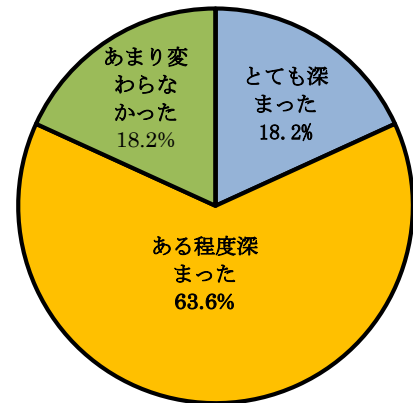
講座の評価

[講座について、良かったもの、悪かったもの、具体的なご意見、ご感想などご記入ください。]

- ・ 厳しい検査がされていて、少し安心した。
- ・ 日常の食品の買物について注意した方がよいことを教えてほしかった。外国から入ってくるものの検査が大変だと思った。
- ・ 全体の流れの中で安全が保たれている。
- ・ 検査体制について理解できた。
- ・ 検査は常にされているので安心した。
- ・ オンライン (ZOOM) で参加したが、音声ほとんど聞き取れませんでした。しかし、事前に資料をいただいていたので多少理解はできました。

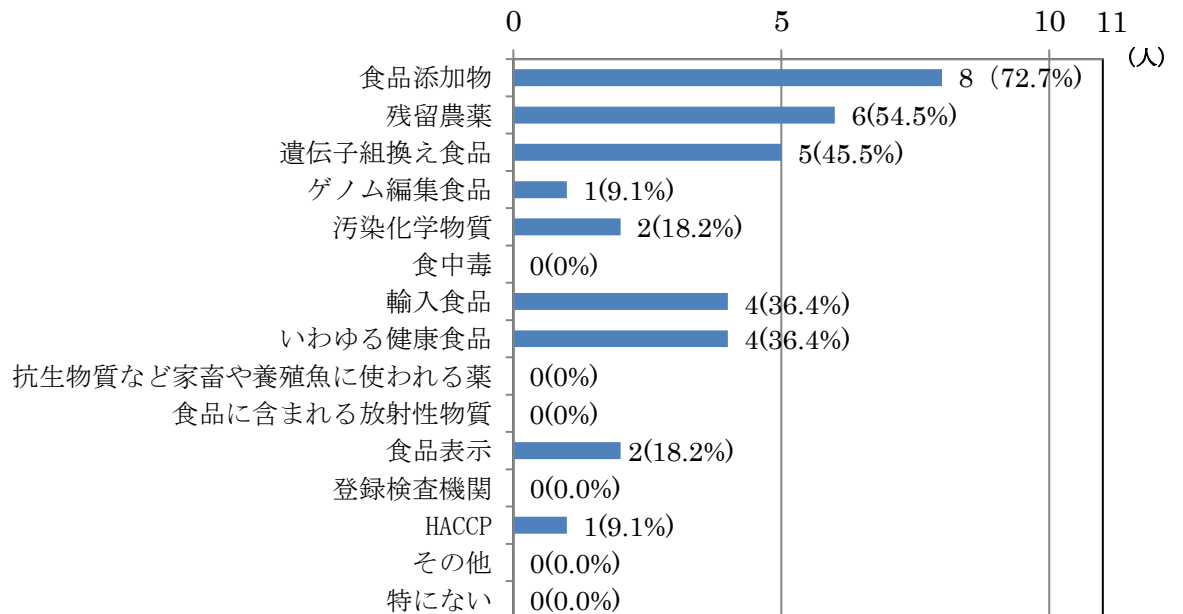
問3 本日の講座を受講前と比べると、輸入食品についての理解は深まりましたか。

- 1 とても深まった 2人
- 2 ある程度深まった 7人
- 3 あまり変わらなかった 2人
- 4 わからない 0人



理解の変化

問4 食の安全・安心に関することから興味があるものは何ですか。次の中からあてはまるものを3つ選んで下さい。

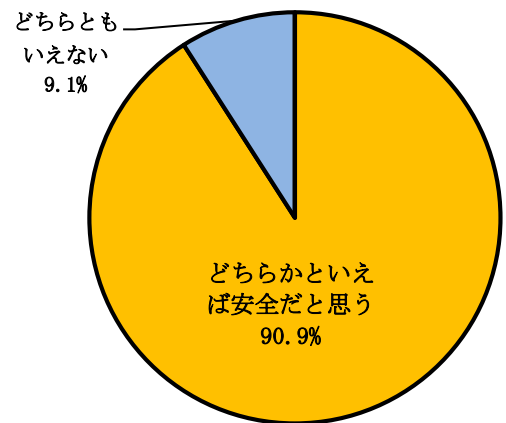


% : アンケート回答者数 に対する回答の割合

興味があるテーマ

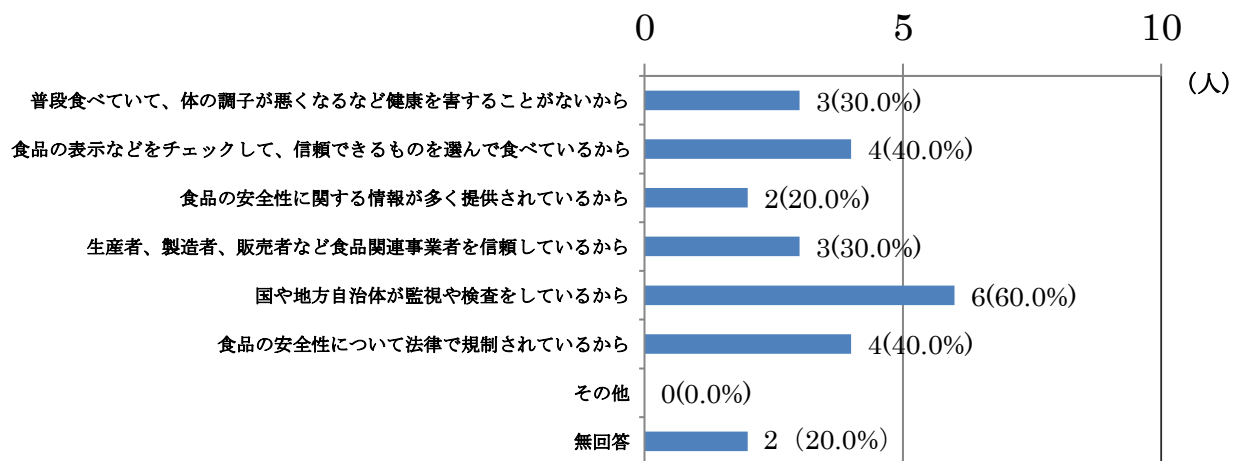
問5 現在、流通している食品は安全だと思いますか。

- |   |                  |     |
|---|------------------|-----|
| 1 | 安全だと思う           | 0人  |
| 2 | どちらかといえば安全だと思う   | 10人 |
| 3 | どちらともいえない        | 1人  |
| 4 | どちらかといえば安全だと思わない | 0人  |
| 5 | 安全だと思わない         | 0人  |
| 6 | わからない            | 0人  |



流通している食品は安全か

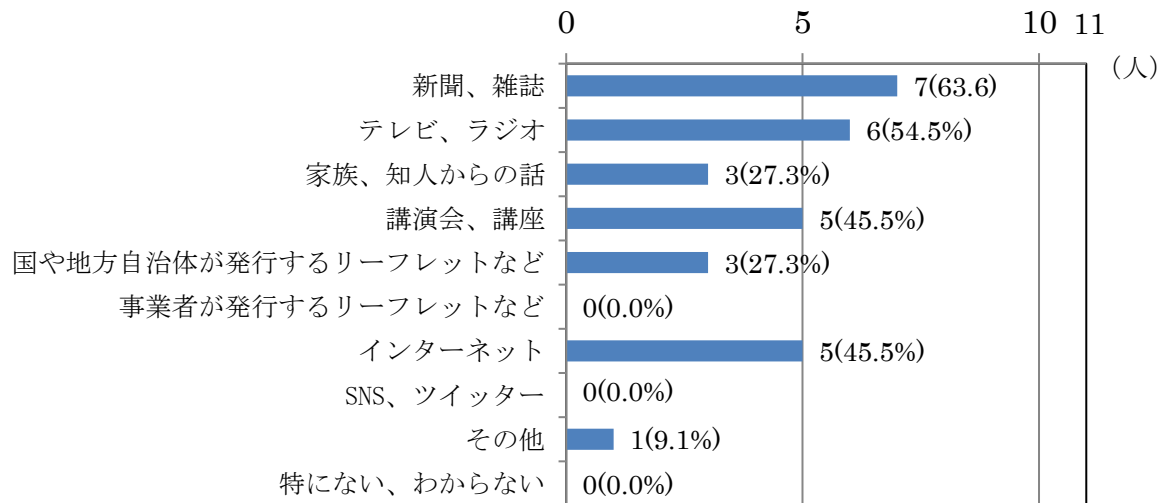
問6 問5で「1、2（安全だと思う）」とお答えの方にお尋ねにします。安全だと思う理由は何ですか。次の中からあてはまるものを3つ選んでください。（n=10）



%：アンケート回答者数に対する回答の割合

安全だと思う理由

問7 食の安全・安心に関する情報を得やすい手段は何ですか。次の中からあてはまるものを3つ選んでください。

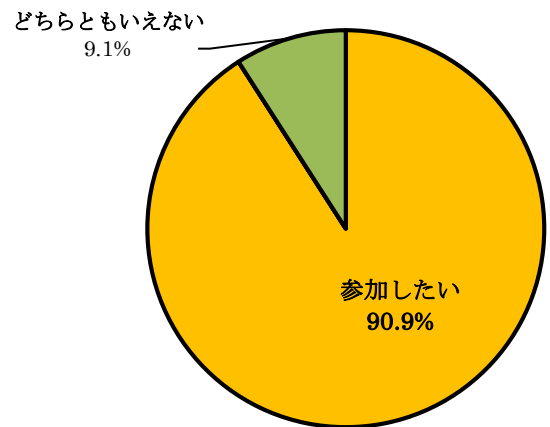


% : アンケート回答者数に対する回答の割合

開催情報の入手先

問8 このような講座にまた参加してみたいですか。

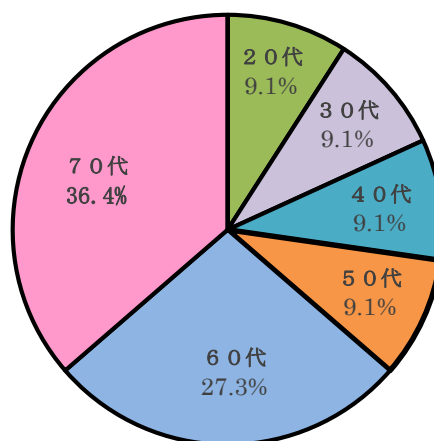
- |             |     |
|-------------|-----|
| 1 参加したい     | 10人 |
| 2 参加したくない   | 0人  |
| 3 どちらともいえない | 1人  |



他の講座に参加したいか

問9 年代を教えてください。(任意)

10歳以下	0人
10代	0人
20代	1人
30代	1人
40代	1人
50代	1人
60代	3人
70代	4人
80代	0人
無回答	0人



参加者の年代