

令和3年版神奈川県福祉統計の概要

1 生活保護関係

(1) 被保護世帯数

令和3年度3月現在（令和4年3月現在）の被保護世帯数は122,117世帯で、前年度に比べ947世帯増加している。被保護世帯数を世帯類型別にみると、高齢者世帯が64,461世帯と最も多く、対前年度増減率は0.66%増加している。

表1 世帯類型別被保護世帯数の年次推移

毎年度3月末現在

	29年度	30年度	令和元年度	令和2年度	令和3年度	対前年度	
						増減数	増減率(%)
神奈川県総数	118,660	118,672	119,346	121,170	122,117	947	0.78
高齢者世帯	61,310	62,376	63,322	64,038	64,461	423	0.66
傷病・障害者世帯	28,608	28,645	29,077	29,610	30,437	827	2.79
母子世帯	7,385	6,915	6,370	5,930	5,585	△345	△5.82
その他の世帯	21,357	20,736	20,577	21,592	21,634	42	0.19

(注) 保護停止中の世帯は含まない。

[2-4表 世帯類型別被保護世帯数（生活援護課）より]

(2) 被保護実人員

令和3年度3月現在（令和4年3月現在）の被保護実人員は153,551人で、前年度と比べ240人減少している（対前年度増減率0.16%減）。保護の種類別に扶助人員をみると、生活扶助、住宅扶助及びその他の扶助が減少しているが、介護扶助は年々増加しており、全体では対前年度増減率は0.05%の増加となっている。

表2 被保護実人員・保護の種類別扶助人員の年次推移

各年度3月現在

	29年度	30年度	令和元年度	令和2年度	令和3年度	対前年度	
						増減数	増減率(%)
被保護実人員	156,022	154,404	153,183	153,791	153,551	△240	△0.16
扶助計	459,256	455,260	448,443	448,788	449,026	238	0.05
生活扶助	139,287	137,403	135,340	136,118	135,836	△282	△0.21
医療扶助	137,440	136,531	133,221	131,633	132,176	543	0.41
住宅扶助	140,897	139,657	138,144	138,999	138,732	△267	△0.19
介護扶助	25,376	26,368	27,642	28,824	29,829	1,005	3.49
その他の扶助	16,256	15,301	14,096	13,214	12,453	△761	△5.76

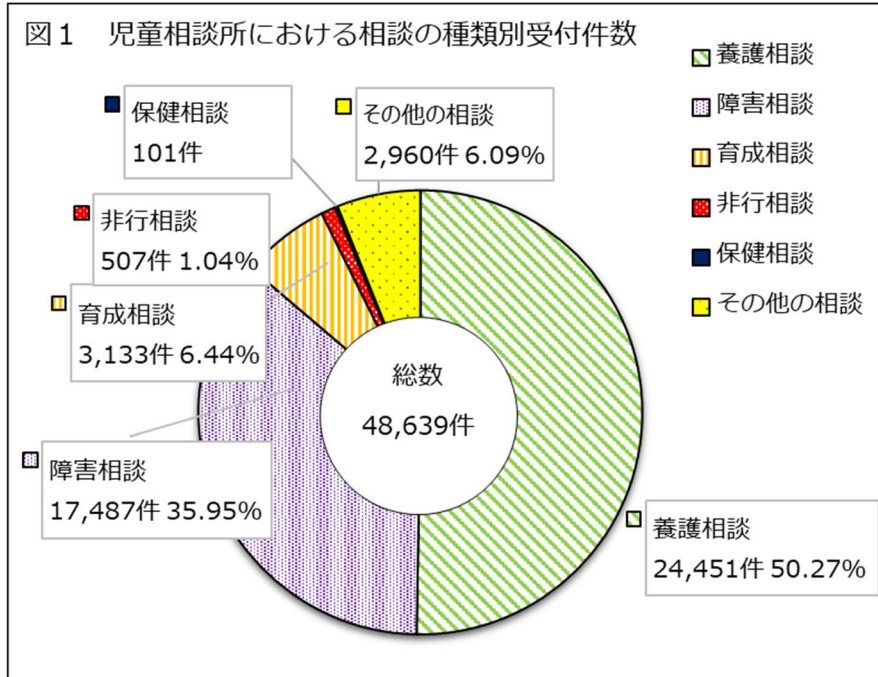
(注) 「その他の扶助」は、教育扶助・出産扶助・生業扶助・葬祭扶助の合計

[2-3表 被保護人員及び保護率、2-7表 保護の種類別被保護人員（生活援護課）より]

2 児童福祉関係

(1) 児童相談所における相談の種類

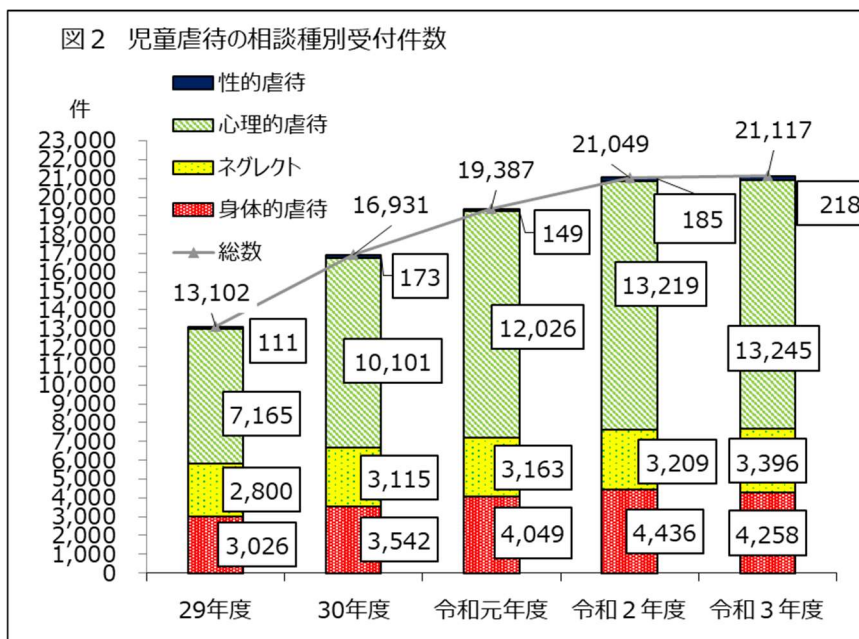
令和3年度中に児童相談所が受け付けた児童の福祉に関する相談件数は48,639件である。これを相談の種類別にみると、「養護相談」が24,451件（50.27%）と最も多く、次いで「障害相談」が17,487件（35.95%）となっている。



[3-2表 児童相談所における内容別相談受付状況（子ども家庭課）参照]

(2) 児童相談所における児童虐待相談の受付件数

令和3年度中に児童相談所が受け付けた養護相談のうち、児童虐待相談の受付件数は21,117件で、前年度に比べ68件増加している（対前年度増減率0.35%増）。相談種別にみると、「心理的虐待」が13,245件（同0.22%増）と最も多く、次いで「身体的虐待」が4,258件（同4.40%減）となっている。



[3-17表 児童相談所における内容別虐待相談受付件数（子ども家庭課）参照]

3 障害者福祉関係

(1)身体障害者手帳交付者数

令和3年度末現在の身体障害者手帳交付者数は267,898人で、前年度に比べ549人減少している。

表3 身体障害者手帳交付者数の年次推移（神奈川県） 各年度末現在

(年齢別)	29年度	30年度	令和元年度	令和2年度	令和3年度	対前年度	
						増減数	増減率(%)
総数	267,576	267,621	268,933	268,447	267,898	▲ 549	▲ 0.20
18歳未満	5,636	5,596	5,789	5,494	5,360	▲ 134	▲ 2.44
18歳以上	261,940	262,025	263,144	262,953	262,538	▲ 415	▲ 0.16
(障害別)	29年度	30年度	令和元年度	令和2年度	令和3年度	対前年度	
						増減数	増減率(%)
視覚障害	17,584	17,633	17,760	17,750	17,880	130	0.73
聴覚・平衡機能障害	23,794	24,127	24,532	24,832	25,165	333	1.34
音声・言語・そしゃく機能障害	3,282	3,286	3,285	3,310	3,305	▲ 5	▲ 0.15
肢体不自由	136,047	133,741	132,172	129,783	127,670	▲ 2,113	▲ 1.63
内部障害	86,869	88,834	91,184	92,772	93,878	1,106	1.19

[5-3表 身体障害者手帳交付者数（等級別）、5-4表 身体障害者手帳交付者数（障害別）（障害福祉課）参照]

(2)療育手帳交付数

令和3年度末現在の療育手帳交付数は83,294人で、前年度に比べ2,865人増加している（対前年度増減率3.56%増）。

表4 療育手帳交付数の年次推移 各年度末現在

	29年度	30年度	令和元年度	令和2年度	令和3年度	対前年度	
						増減数	増減率(%)
総数	70,737	73,936	77,221	80,429	83,294	2,865	3.56

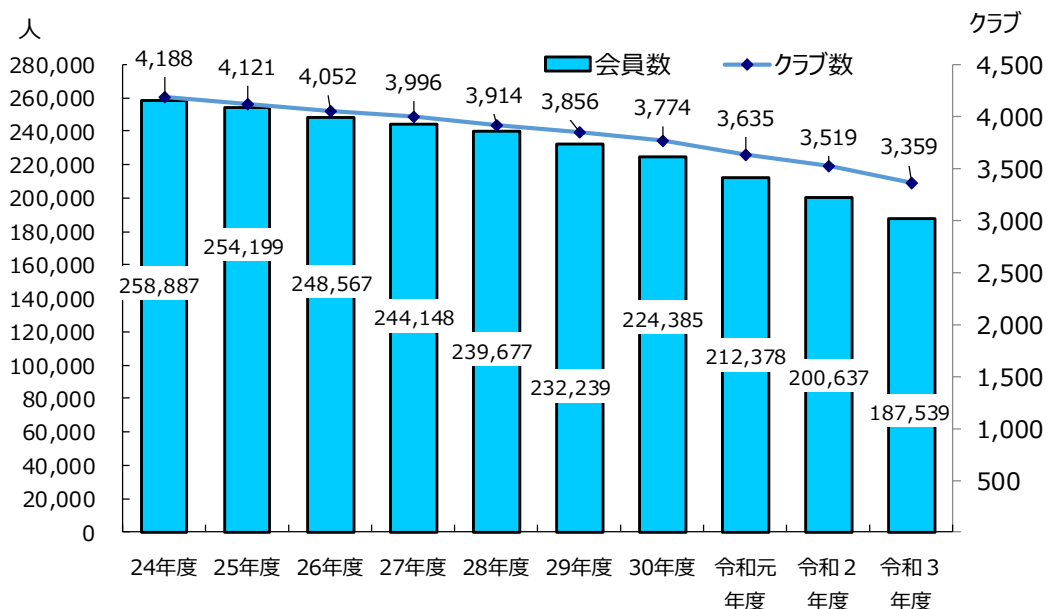
[5-13表 療育手帳交付数（障害福祉課）参照]

4 高齢福祉関係

(1)老人クラブ数・会員数

令和3年度末現在のクラブ数は3,359クラブで、前年度に比べて160クラブ（対前年度増減率4.55%減）、会員数は187,539人で前年度に比べて13,098人（同6.53%減）減少している。

図3 老人クラブ数・会員数



[6-3表 老人クラブ数及び会員数（高齢福祉課）参照]

5 民生委員・児童委員関係

(1)民生委員・児童委員の定数

令和3年度の民生委員・児童委員の定数は12,133人で、前年度に比べ31人増加している（対前年度増減率0.26%増）。

表5 民生委員・児童委員定数の年次推移

各年度4月1日現在

	29年度	30年度	令和元年度	令和2年度	令和3年度	対前年度	
						増減数	増減率(%)
総数	11,331	11,888	12,038	12,102	12,133	31	0.26

[7-1表 民生委員・児童委員の定数（地域福祉課）参照]

(2)民生委員・児童委員の相談・支援件数

民生委員・児童委員が令和3年度中に処理した相談・支援件数は219,859件で、前年度に比べ25,143件増加している（対前年度増減率12.91%増）。

分野別にみると「高齢者に関すること」は147,741件で、前年度に比べ19,374件増加しており、「障害者に関すること」は10,161件で645件増加、「子どもに関すること」は30,211件で3,762件増加している。

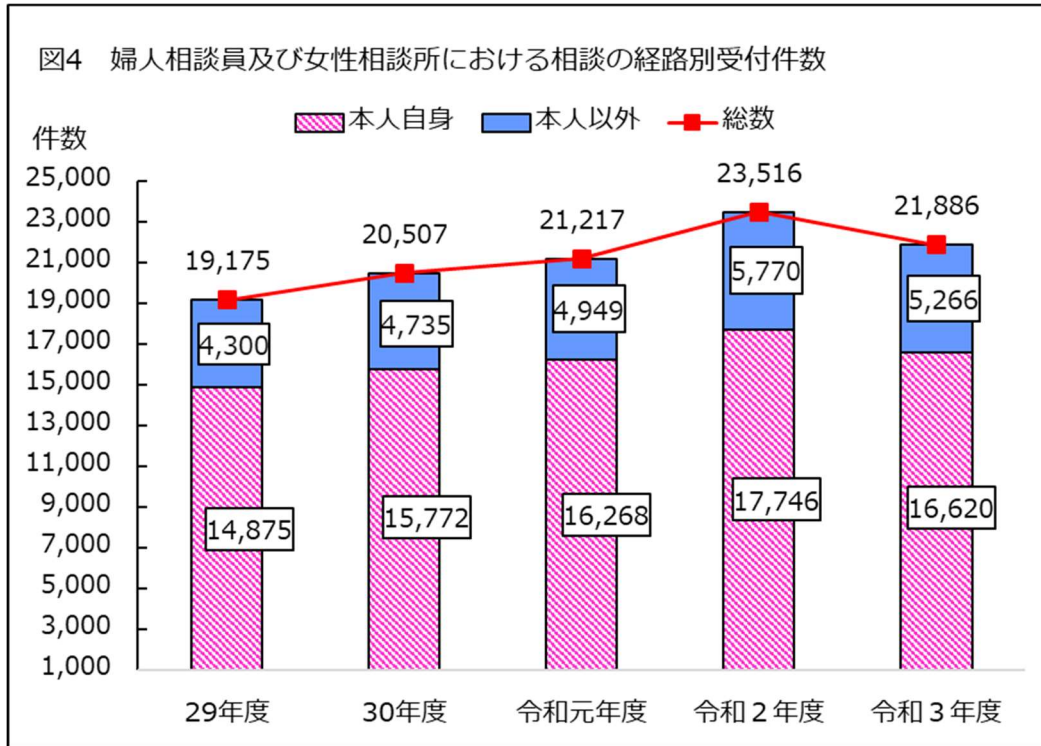
表6 民生委員・児童委員の相談・支援件数の年次推移

	29年度	30年度	令和元年度	令和2年度	令和3年度	対前年度	
						増減数	増減率(%)
総数	248,533	238,022	225,954	194,716	219,859	25,143	12.91
高齢者に関すること	164,782	157,801	148,496	128,367	147,741	19,374	15.09
障害者に関すること	12,037	11,371	11,038	9,516	10,161	645	6.78
子どもに関すること	38,019	37,001	34,406	26,449	30,211	3,762	14.22
その他	33,695	31,849	32,014	30,384	31,746	1,362	4.48

[7-3表 民生委員・児童委員の活動状況（分野別）（地域福祉課）参照]

6 婦人保護関係

令和3年度中の婦人相談員及び女性相談所における相談件数は全21,886件で、前年度に比べ1,630件減少している（対前年度増減率6.93%減）。内訳として「本人自身」からの相談件数は16,620件で、前年度に比べ1,126件減少しており（同6.35%減）、「本人以外」からの相談件数が5,266件で前年度と比べ504件減少している（同8.73%減）。



(注) 「本人以外」とは「福祉事務所」「縁故者・知人」「他の相談機関」等をいう。

[7-7表 婦人相談員取扱状況（共生推進本部室）参照]

7 戦傷病者特別援護関係

令和3年度末現在の戦傷病者手帳交付台帳登録数は317人で、前年度と同数となっている。

表7 戦傷病者手帳交付台帳登録数の年次推移

	各年度末現在					対前年度	
	29年度	30年度	令和元年度	令和2年度	令和3年度	増減数	増減率(%)
件数	348	316	317	317	317	0	0.00

[8-3表 戦傷病者手帳交付台帳登録数（生活援護課）参照]