

経営比較分析表（令和3年度決算）

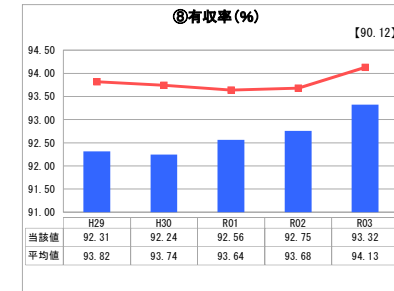
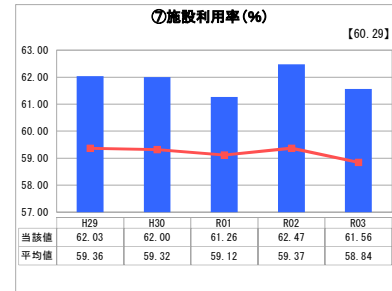
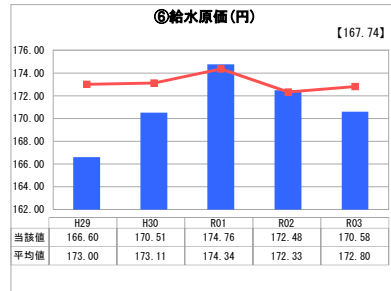
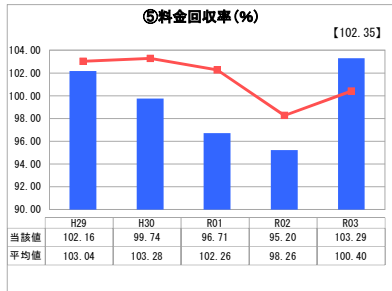
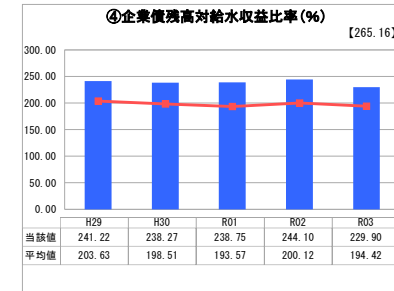
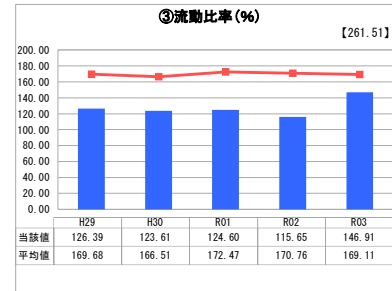
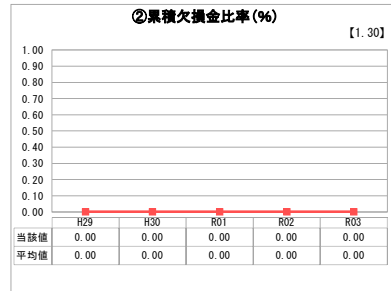
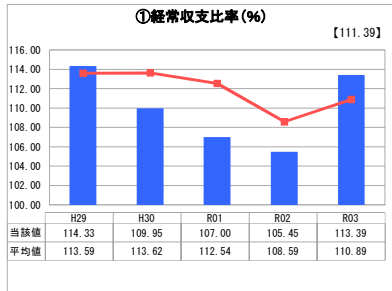
神奈川県 横浜市

業務名	業種名	事業名	類似団体区分	管理者の情報
法適用	水道事業	末端給水事業	政令市等	自治体職員
資金不足比率(%)	自己資本構成比率(%)	普及率(%)	1か月20m ³ 当たり家庭料金(円)	
-	69.09	100.00	3,011	

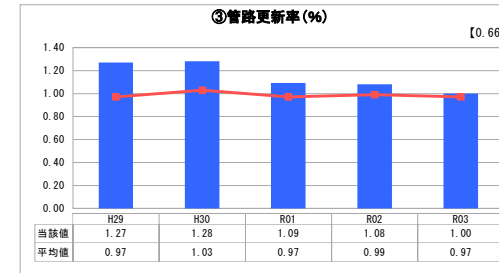
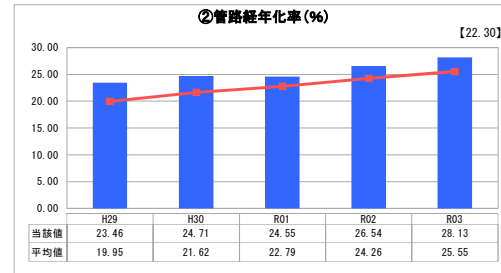
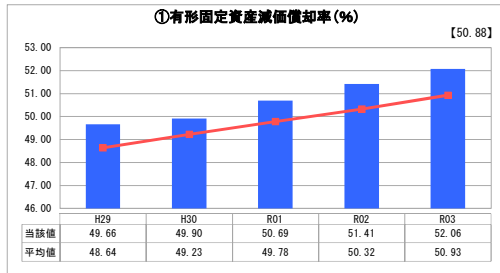
人口(人)	面積(km ²)	人口密度(人/km ²)
3,755,793	437.78	8,579.18
現在給水人口(人)	給水区域面積(km ²)	給水人口密度(人/km ²)
3,755,374	437.78	8,578.22

グラフ凡例
■ 当該団体値 (当該値)
— 類似団体平均値 (平均値)
【】 令和3年度全国平均

1. 経営の健全性・効率性



2. 老朽化の状況



分析欄

1. 経営の健全性・効率性について

①経常収支比率は113%で単年度の収支は黒字となっています。令和3年7月の料金改定による増収等で、昨年度よりも8%数値が上昇しています。引き続きコスト削減等の経営努力を行っています。②流動比率は146%で短期的な債務に対する支払い能力を有しています。③企業債残高対給水収益比率は、類似団体平均値を上回っているものの、昨年度と比較すると14%ほど数値が減少しています。今後施設更新・耐震化に多額の財源を要することから、当該指標に留意しながら適切な企業債の発行を行います。④近年供給単価が給水原価を下回る状況が続いていますが、料金改定による増収により供給単価が給水原価を上回りました。供給単価が給水原価を下回る状況が続くことは、経営の悪化につながるようになるため、今後も持続可能な事業運営に努めていきます。⑤給水原価は費用の減少に伴い数値が減少し類似団体と比較して低い数値となっています。引き続きコスト削減等の経営努力を行います。⑥施設利用率は類似団体平均値を上回っており、効率的な施設の運営を行っています。⑦有収率は類似団体の平均値を下回っているものの、4年連続で上昇しており、今後も老朽管の着実な更新・耐震化を推進するなど、有収率向上のための取り組みを強化していきます。

2. 老朽化の状況について

①有形固定資産減価償却率は数値が上昇を続けていますが、施設ごとの具体的な状態に応じて更新時期を見極めるなど、計画的に施設の長寿命化を図っています。②管路経年率は、類似団体平均値を上回っていますが、本市が独自に定めた耐用年数に基づき、効率的に管路の更新を図っています。③管路更新率は、類似団体平均値を上回っており、今後も計画的に老朽管の更新に取り組んでいきます。

全体総括

経営の健全性及び効率性に係る指標から、経営状況は概ね健全な状況であるといえます。事業を取り巻く環境としては、令和3年7月の料金改定の影響により、水道料金収入は増収しましたが、今後は人口の減少や水需要構造の変化等により、使用水量の減少に伴う水道料金収入の減少が見込まれています。そのような状況の中でも、老朽化した水道施設の更新・耐震化を着実に進めていく必要があるため、将来に向け持続可能な事業運営に努めていきます。