

# 経営比較分析表（令和3年度決算）

神奈川県 小田原市

業務名	業種名	事業名	類似団体区分	管理者の情報
法適用	水道事業	末端給水事業	A2	非設置
資金不足比率(%)	自己資本構成比率(%)	普及率(%)	1か月20㎡当たり家庭料金(円)	
-	66.46	91.54	2,255	

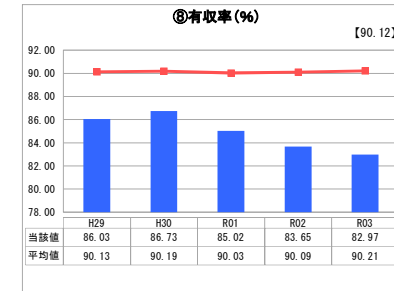
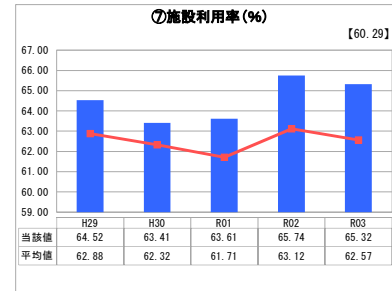
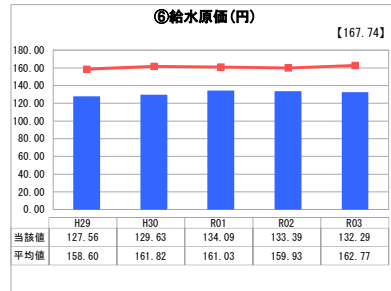
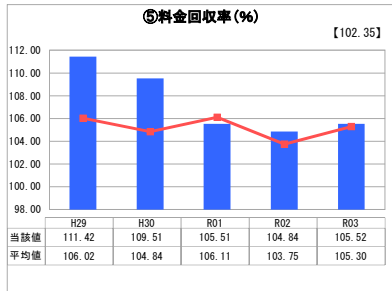
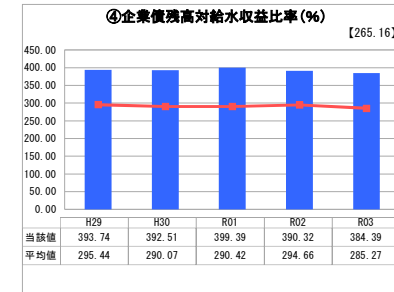
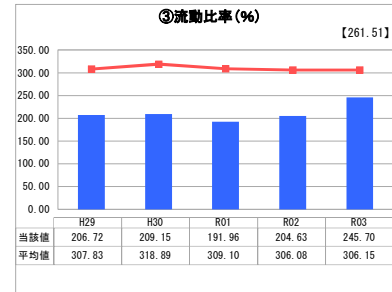
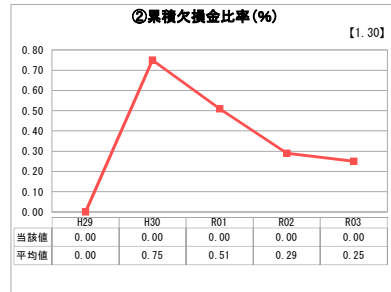
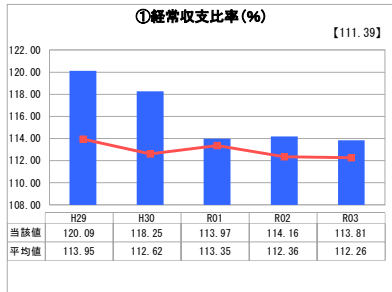
人口(人)	面積(km <sup>2</sup> )	人口密度(人/km <sup>2</sup> )
188,739	113.60	1,661.43
現在給水人口(人)	給水区域面積(km <sup>2</sup> )	給水人口密度(人/km <sup>2</sup> )
172,306	55.31	3,115.28

**グラフ凡例**

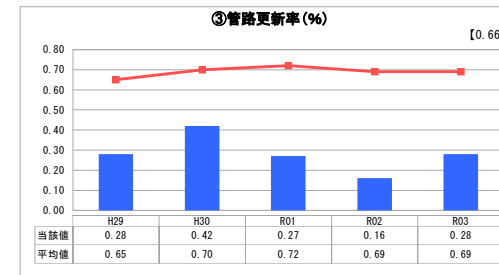
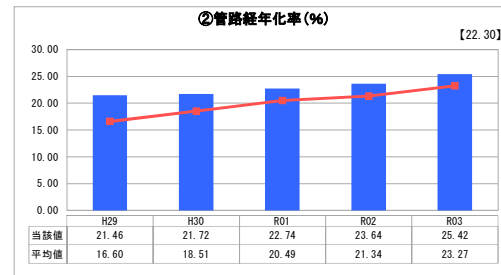
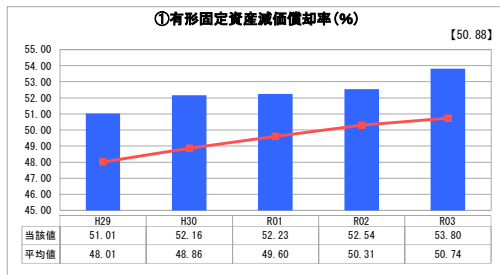
- 当該団体値 (当該値)
- 類似団体平均値 (平均値)

【】 令和3年度全国平均

## 1. 経営の健全性・効率性



## 2. 老朽化の状況



## 1. 経営の健全性・効率性について

① 経常収支比率や⑤料金回収率は100%以上であり、類似団体平均と同等です。⑥給水原価については前年と同等ですが、給水収益が減少傾向にある中で、本指標を向上させるには、給水収益の減少割合以上のコスト削減が必要です。

④企業債残高対給水収益比率については、企業債残高が減少したことにより指標は低下しましたが、依然として類似団体平均値よりも高い水準にあります。

⑧有収率については、地下漏水の早期発見・早期修繕に努めていますが、年々減少傾向にあり類似団体平均を下回っています。

※経営比較分析表の指標は、地方公営企業決算状況調査の数値を機械的に計算したものであり、⑤料金回収率と⑥給水原価は、本市の公表指標と異なります。(R03料金回収率109.95%、R02給水原価126.96円)

## 2. 老朽化の状況について

①有形固定資産減価却率、②管路経年率が類似団体平均値と比べ高い水準となっている一方、③管路更新率が低く推移していることから、施設の老朽化が進んでいると分析されます。

管路の老朽化対策は、主に昭和40年代中頃以前に布設した管路について更新事業を進めていますが、多額の事業費を要する基幹管路から優先的に実施しているため、実施延長が伸びず管路更新率が低い値となっています。

## 全体総括

将来において、水需要の低下によりさらなる給水収益の減少が予想される一方で、地震対策及び施設・管路の更新や維持管理などといった支出の増加が避けられない状況となっており、事業経営の効率化と財政基盤の強化が必要となります。

今後は、アセットマネジメント（資産管理）を活用した水道施設の計画的な更新や規模の適正化による効果的な投資を進めるとともに、漏水対策や効率的な維持管理による水道施設の長寿化に努めていきます。

また、収入については、安定的かつ健全な経営を引き続き継続できるよう財政推計を行うとともに、収入の根幹をなす水道料金については、定期的に見直しを図り適切な料金水準を検討していきます。