

# 経営比較分析表（令和3年度決算）

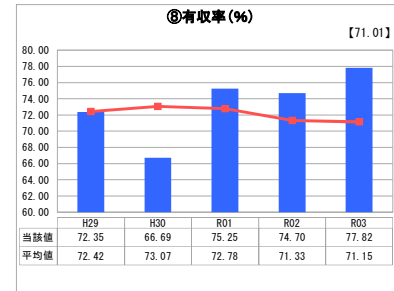
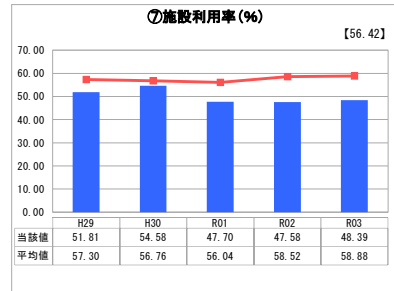
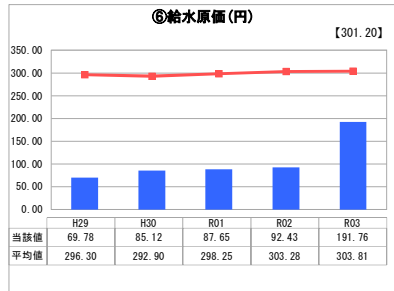
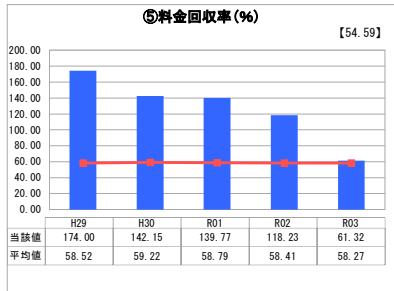
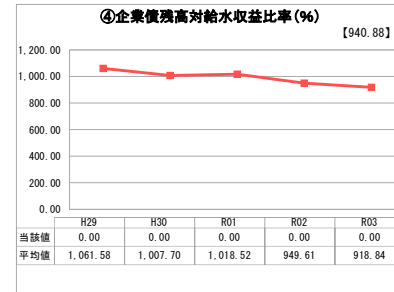
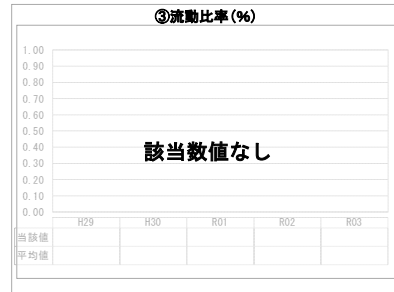

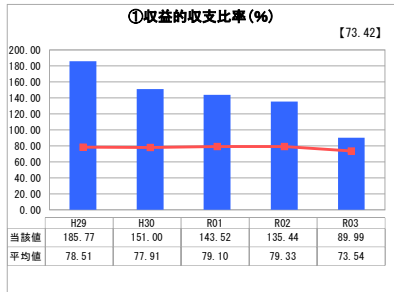
神奈川県 清川村

業務名	業種名	事業名	類似団体区分	管理者の情報
法非適用	水道事業	簡易水道事業	D3	非設置
資金不足比率(%)	自己資本構成比率(%)	普及率(%)	1か月20m <sup>2</sup> 当たり家庭料金(円)	
-	該当数値なし	97.50	1,694	

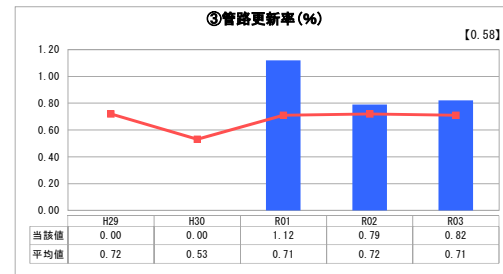
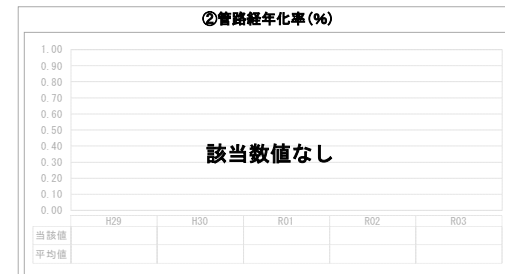

人口(人)	面積(km <sup>2</sup> )	人口密度(人/km <sup>2</sup> )
2,860	71.24	40.15
現在給水人口(人)	給水区域面積(km <sup>2</sup> )	給水人口密度(人/km <sup>2</sup> )
2,766	4.50	614.67

グラフ凡例	
■	当該団体値(当該値)
—	類似団体平均値(平均値)
【	令和3年度全国平均

## 1. 経営の健全性・効率性



## 2. 老朽化の状況



## 分析欄

### 1. 経営の健全性・効率性について

収益的収支比率及び料金回収率は、ともに平均値を上回る水準で推移しているほか、企業債残高も少なく、健全な経営状況となっています。

また、給水原価は平均値の6割程度となっており、有収率も平均値を上回っていますが、漏水調査や漏水修理を実施し、引き続き有収率の向上を図る必要があります。

### 2. 老朽化の状況について

現有施設及び設備は、整備後20～30年が経過し、経年劣化による老朽化が進んでいることから、清川村簡易水道事業実施計画（令和3年度策定）に基づき、計画的に施設及び設備の更新を実施していく予定です。

### 全体総括

各家庭における節水機器の普及や節水意識の浸透及び人口減少等による水需要の鈍化に伴い、水道料金収入も減少傾向にある中、計画的な施設及び設備の更新を実施していくため、料金改定に向けた取組を進めていく予定です。