

令和5年第1回定例会

治安状況

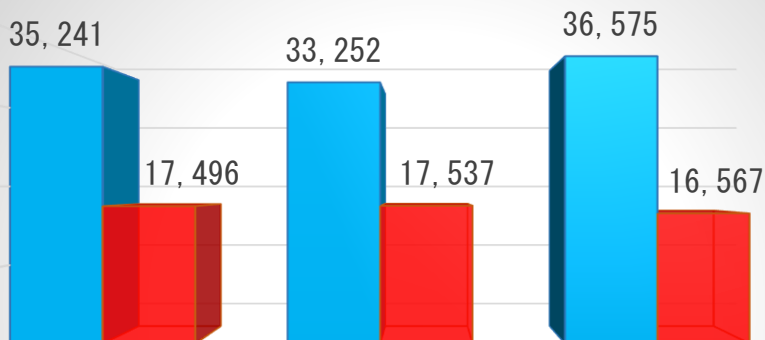


神奈川県警察本部

1 県内の犯罪情勢(令和4年中)

- ・ 刑法犯認知件数 3万6,575件(前年比+3,323件)
- ・ 刑法犯検挙件数 1万6,567件(前年比 -970件)
- ・ 刑法犯検挙率 45.3%(前年比 -7.4pt)

刑法犯認知・検挙件数(過去3年)



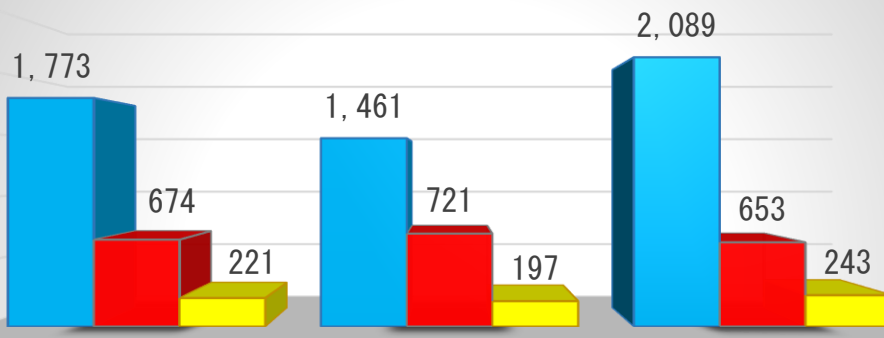
	令和2年	令和3年	令和4年
認知件数	35,241	33,252	36,575
検挙件数	17,496	17,537	16,567
検挙率	49.6%	52.7%	45.3%

■ 認知件数 ■ 検挙件数

2 特殊詐欺事件の認知及び検挙状況(令和4年中)

- ・ 認知件数 2,089件(前年比 +628件)
- ・ 被害総額 約43億4,700万円(前年比 +約17億6,300万円)
- ・ 検挙件数 653件(前年比 -68件)
- ・ 検挙人員 243人(前年比 +46人)
- ・ 検挙率 31.3%(前年比 -18.1pt)

特殊詐欺認知・検挙状況(過去3年)



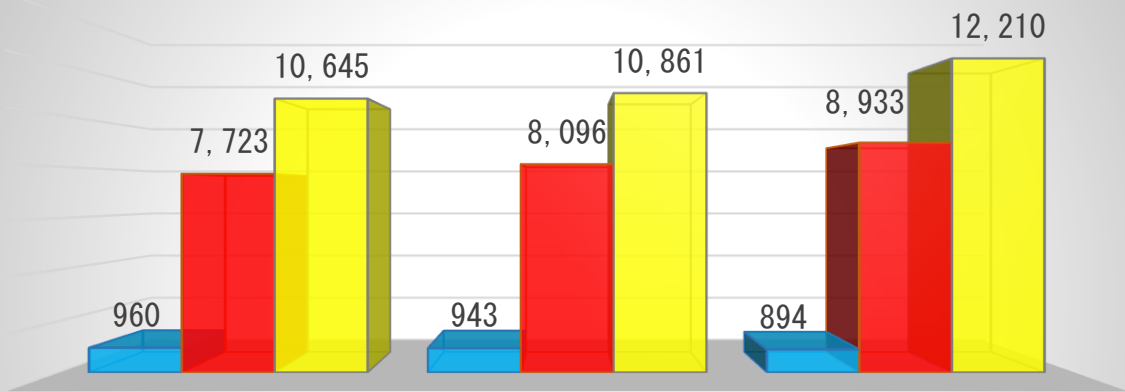
	令和2年	令和3年	令和4年
認知件数	1,773	1,461	2,089
検挙件数	674	721	653
検挙人員	221	197	243

■ 認知件数 ■ 検挙件数 ■ 検挙人員

3 人身安全関連事案の対応状況(令和4年中)

- ・ ストーカー事案の相談等件数 894件(前年比 -49件)
- ・ 配偶者暴力事案の相談等件数 8,933件(前年比 +837件)
- ・ 児童虐待事案の通告人員 12,210人(前年比+1,349人)

人身安全関連事案対応状況 (過去3年)



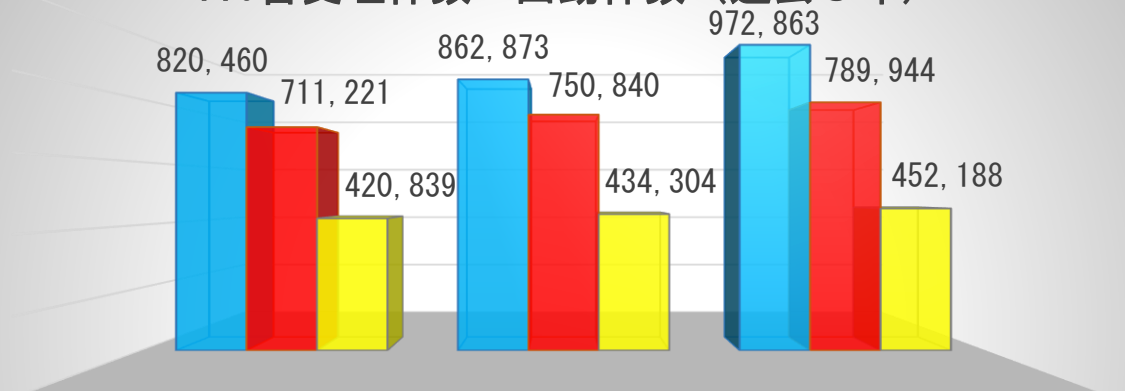
	令和2年	令和3年	令和4年
ストーカー相談等件数	960	943	894
配偶者暴力相談等件数	7,723	8,096	8,933
児童虐待通告人員	10,645	10,861	12,210

■ ストーカー相談等件数 ■ 配偶者暴力相談等件数 ■ 児童虐待通告人員

4 110番の受理状況(令和4年中)

- ・ 総受理件数 97万2,863件(前年比 +10万9,990件)
- ・ 1日平均の総受理件数 2,665件(前年比 +301件)
- ・ 32.4秒に1件の割合で入電
- ・ リスポンスタイムは、平均12分13秒

110番受理件数・出動件数 (過去3年)



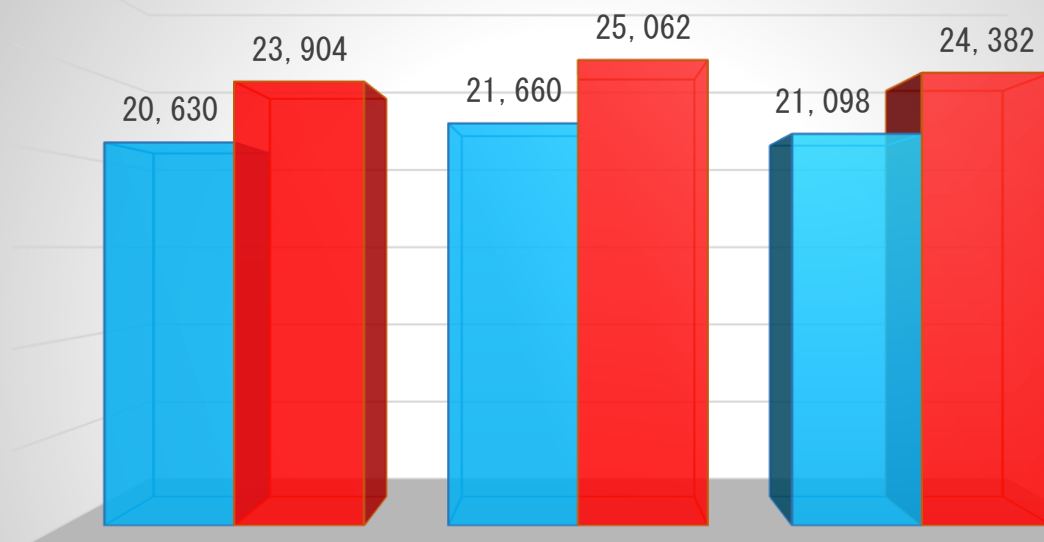
	令和2年	令和3年	令和4年
総受理件数	820,460	862,873	972,863
有効受理件数	711,221	750,840	789,944
出動件数	420,839	434,304	452,188

■ 総受理件数 ■ 有効受理件数 ■ 出動件数

5 交通事故の発生状況(令和4年中)

- ・ 発生件数 2万1,098件(前年比 - 562件)
- ・ 負傷者数 2万4,382人(前年比 - 680人)
- ・ 死者数 113人(前年比 - 29人)

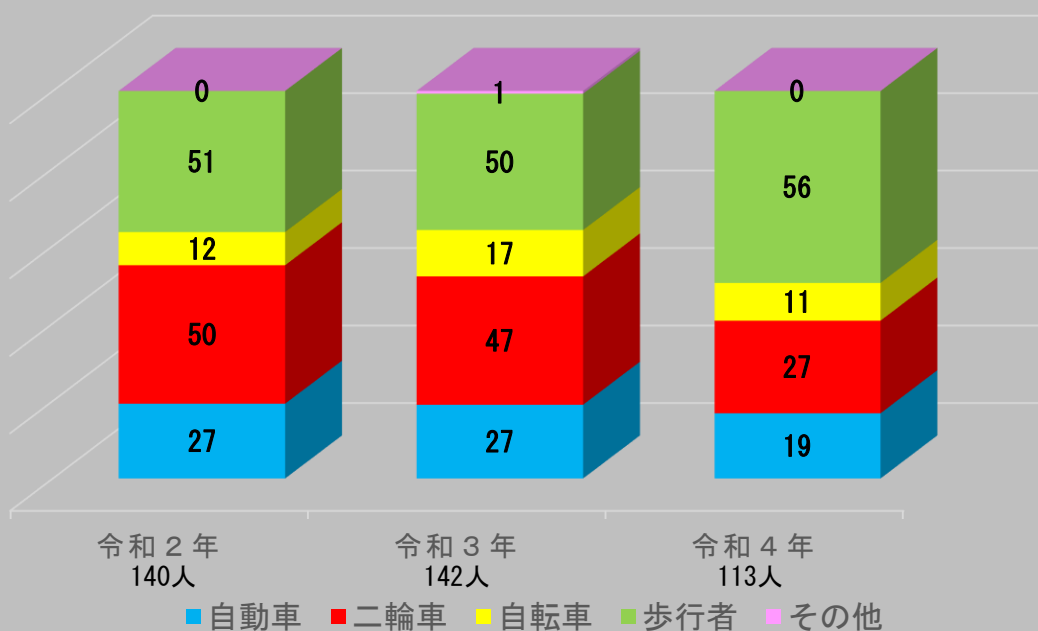
交通事故発生・負傷者数(過去3年)



	令和2年	令和3年	令和4年
発生件数	20,630	21,660	21,098
負傷者数	23,904	25,062	24,382

■ 発生件数 ■ 負傷者数

交通事故死者数(過去3年)



6 運転免許関係(令和4年中)

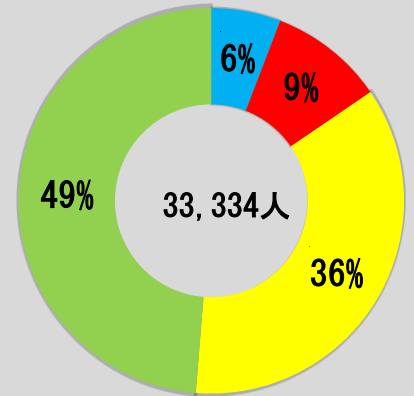
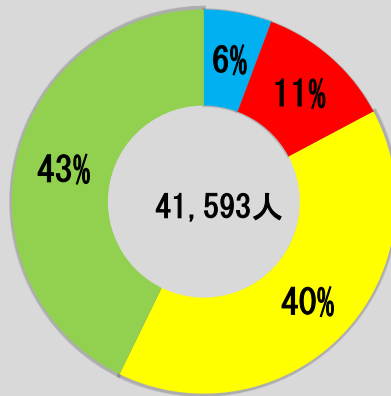
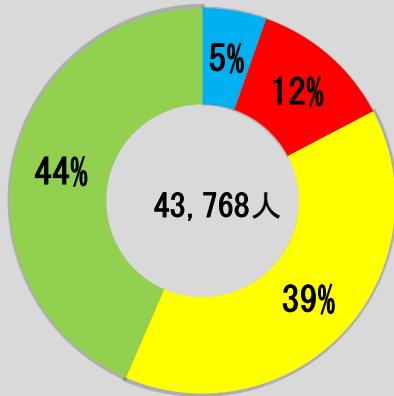
- ・ 運転免許保有者数 565万5,346人(前年比 +10,549人)
- ・ 行政処分等
 - 運転免許の行政処分 1万2,257件(前年比 -1,268件)
 - 行政処分のうち取消処分 1,584件(前年比 -171件)
 - 認知機能検査の結果による取消し処分件数 50件(前年比 -81件)
- ・ 自主返納件数 3万3,334件(前年比 -8,259件)(暫定値)

自主返納状況 (過去3年)

令和2年

令和3年

令和4年(暫定値)



■ 65歳未満

■ 65~69歳

■ 70~74歳

■ 75歳以上