

は し が き

2013年漁業センサスは、農林水産省が平成25年11月1日に全国一斉に実施した「漁業の国勢調査」とも言われる重要な調査です。

漁業センサスは統計法に基づく基幹統計調査に位置付けられ、海面漁業、内水面漁業及び流通加工を対象に、漁業経営状況、漁船の保有状況、漁業に従事した人数などの事項について調査し、漁業の基本的生産構造、就業構造等を明らかにする重要な調査です。

この調査は、昭和24年（1943年）3月に第1次漁業センサスが開始されて以来、5年毎に実施され、今回で13回目の実施となります。

この報告書は、2013年漁業センサス海面漁業調査のうち、漁業経営体調査の本県分の調査結果をまとめたものです。

本報告書によって、本県の海面漁業の基礎資料として、現状把握や今後の行政施策の推進、水産振興などのために活用いただければ幸いです。

この調査にご協力をいただきました漁業関係者の皆様に深く感謝申し上げますとともに、今後とも一層のご協力をいただきますようお願いいたします。

平成27年3月

神奈川県統計センター所長

白井 善裕

目 次

I 調査の概要—2013年漁業センサスの概要	1
II 結果の概要	3
1 漁業経営体数	3
(1) 経営組織別経営体数	3
(2) 地域別経営体数	4
(3) 漁業層別経営体数	5
(4) 主とする漁業種類別経営体数	6
(5) 専兼業別個人経営体数	7
(6) 漁獲物の出荷先別経営体数	8
2 個人経営体の世帯員数	8
(1) 全世帯員	8
(2) 漁業従事世帯員	9
3 漁業就業者数	10
(1) 就業状態別漁業就業者数	10
(2) 男女別漁業就業者数	10
4 海上作業従事者数	11
5 漁船隻数	11
(1) 種類別隻数	11
(2) 漁業層別動力漁船隻数	12
○ 統計表 目次	13
○ 用語等の説明	68
○ 漁業種類分類（神奈川県）	72
○ 漁業地区図	79
○ <参考資料> 調査票様式	
漁業経営体調査票Ⅰ（個人経営体用）	
漁業経営体調査票Ⅱ（団体経営体用）	

I 調査の概要

2013年漁業センサスの概要

1 漁業センサスの沿革

我が国漁業の基本構造の解明を目的とした調査は、昭和22年の「水産業基本調査」、昭和23年の「漁業権調査」があるが、「漁業センサス」という名称で実施されたのは、昭和24年3月の「第1次漁業センサス」が最初である。その後、昭和29年に「第2次漁業センサス」、昭和38年に第3次、以降5年ごとに実施され、2013年漁業センサス^(注)は第13回目の実施にあたる。

注：2003年から調査実施年を示す西暦年を冠した呼称となった。

2 調査の目的

漁業の基本的生産構造、就業構造及び背後条件等を明らかにするとともに、水産行政諸施策の基礎資料の整備を目的とする。

3 根拠法規

統計法（平成19年法律第53号）、統計法施行令（平成20年政令第334号）、漁業センサス規則（平成25年農林水産省令第46号）及び農林水産省告示（平成25年農林水産省告示第1846号）

4 調査の種類及び実施主体

調査の種類は、海面漁業調査、内水面漁業調査及び流通加工調査の3種類である。

実施主体は、海面漁業調査のうち漁業経営体調査は都道府県、その他の海面漁業調査（漁業管理組織調査、地域調査）、内水面漁業調査及び流通加工調査については、農林水産省である。

5 本県の調査の範囲及び調査対象

海面に沿う市町を調査地域とし、海面漁業の漁業経営体を調査対象とした。

6 調査の期日

平成25年11月1日

7 調査の系統

農林水産省—県—市町—調査員

8 調査の方法

統計調査員が、調査客体に対し調査票を配布・回収を行う自計申告調査（被調査者が自ら回答を調査票に記入する方法）の方法により行った。

ただし、調査客体から面接調査の申出があった場合には、統計調査員による調査客体に対する面接調査の方法をとった。

9 調査事項

海面漁業調査

(1) 漁業経営体調査（個人経営体）

世帯について、自家漁業に雇った人、漁船について、漁業経営について

(2) 漁業経営体調査（団体経営体）

事業所の概要・共同経営について、漁業従事者について、漁船について、漁業経営について、支所・支社も含めた会社全体について

利用上の注意

1 結果の概要における図表の表記

構成比については、小数点第2位を四捨五入しているため合計と一致しない場合がある。

また、本報告書の記載数値のうち、皆無もしくは該当数値のないものは「-」（バー）、数値が得られないもの（計算不能）は「…」、比較減を表わすものは「△」（マイナス）、表章単位に満たないものは「0.0」で表示した。

なお、秘匿については以下のとおり

(1) 調査客体数が3未満の場合

総調査客体数は表示するが、総調査客体数以外は全て「X」（秘匿）表示とした。

(2) 調査客体数が3未満の市区町が一つの場合

県計から内訳市区町のデータを差し引くことにより、上記1の方法に基づき「X」表示した市区町の個人情報情報が判明されないようにするため、2次秘匿として内訳市区町の中から1市区町を選択し、上記1の方法に基づき「X」表示をした。

市区町を選択は、調査客体数が秘匿基準となる市区町を除いて最も少ない市区町又は、調査結果全体を把握するのに極力影響力の少ない市区町とした。

2 その他

この報告書は、農林水産省が2013年漁業センサスの全国の確認値としてまとめた中から、神奈川県海面漁業調査の部分を抜粋したものです。

本県の海面漁業調査の結果速報は平成26年8月に公表していますが、本報告書は結果概要を確認値とするとともに、地域等別統計表など、詳細な統計表を速報時より大幅に追加して掲載しています。

なお、本報告書の概要、統計表の電子データは、神奈川県統計センターホームページ（<http://www.pref.kanagawa.jp/cnt/f6793/>）からダウンロードできます。

Ⅱ 結果の概要

1 漁業経営体数

平成25年11月1日現在、神奈川県は漁業経営体数は1,157経営体で、平成20年に実施した2008年漁業センサス（以下「前回」という。）の結果と比較すると、5年間で86経営体（増減率6.9%）の減少となっている。

また、減少率（6.9%）を見ると、全国の減少率（18.0%）を11.1ポイント下回っている。

（表1参照）

表1 漁業経営体数の推移（本県と全国の比較） 単位(経営体、%)

区分	経営体数		増減数		増減率	
	神奈川県	全国	神奈川県	全国	神奈川県	全国
8次(1988年)	1,901	190,271	△ 170	△ 17,168	△ 8.2	△ 8.3
9次(1993年)	1,745	171,524	△ 156	△ 18,747	△ 8.2	△ 9.9
10次(1998年)	1,618	150,586	△ 127	△ 20,938	△ 7.3	△ 12.2
2003年	1,358	132,417	△ 260	△ 18,169	△ 16.1	△ 12.1
2008年	1,243	115,196	△ 115	△ 17,221	△ 8.5	△ 13.0
2013年	1,157	94,507	△ 86	△ 20,689	△ 6.9	△ 18.0

(1) 経営組織別経営体数

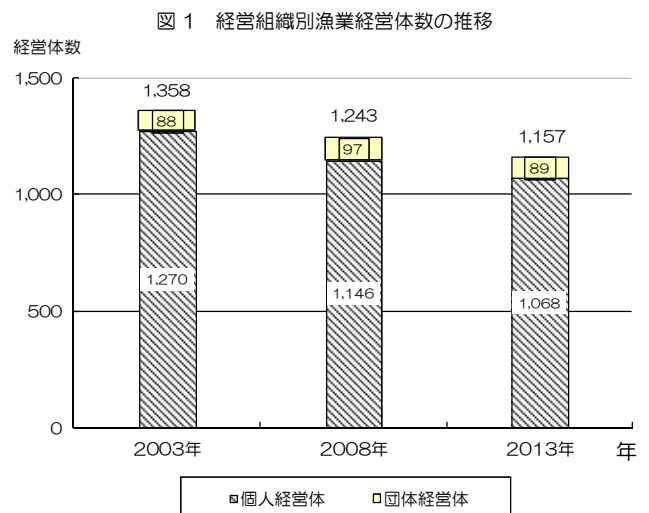
経営組織別に経営体数を見ると、1,157経営体のうち個人経営体は1,068経営体（構成比92.3%）、団体経営体は89経営体（同7.7%）となっており、個人経営体が全体の9割以上を占めている。

表2 経営組織別経営体数の推移 単位(経営体、%)

区分	2003年		2008年		2013年		'03年~'08年		'08年~'13年	
	経営体数	構成比	経営体数	構成比	経営体数	構成比	増減数	増減率	増減数	増減率
総数	1,358	100.0	1,243	100.0	1,157	100.0	△ 115	△ 8.5	△ 86	△ 6.9
個人経営体	1,270	93.5	1,146	92.2	1,068	92.3	△ 124	△ 9.8	△ 78	△ 6.8
団体経営体計	88	6.5	97	7.8	89	7.7	9	10.2	△ 8	△ 8.2
会社	52	3.8	64	5.1	63	5.4	12	23.1	△ 1	△ 1.6
漁業協同組合	7	0.5	8	0.6	5	0.4	1	14.3	△ 3	△ 37.5
漁業生産組合	5	0.4	4	0.3	3	0.3	△ 1	△ 20.0	△ 1	△ 25.0
共同経営	22	1.6	21	1.7	18	1.6	△ 1	△ 4.5	△ 3	△ 14.3
その他	2	0.1	-	-	-	-	△ 2	△ 100.0	-	-

これを経営組織別の推移で見ると、「個人経営体」では、前回の結果と比較すると78経営体（増減率6.8%）減少している。「団体経営体」では、8経営体（同8.2%）の減少となっている。

（表2、図1参照）



(2) 地域別経営体数

地域別に経営体数を見ると、「東京湾」は167経営体（構成比14.4%）、「三浦半島」は782経営体（同67.6%）、「相模湾」は208経営体（同18.0%）となっており、「三浦半島」に全体の約7割の経営体が所在している。

これを前回の結果と比較すると、「東京湾」では、すべて減少しており、横浜市が7経営体（増減率4.0%）減、「三浦半島」では、横須賀市が37経営体（同9.0%）減、三浦市が51経営体（同12.7%）減となっているが、逗子市は7経営体（同46.7%）増となっている。

「相模湾」では、2市町で減少しているが、鎌倉市他5市町は増加している。

（表3、図2参照）

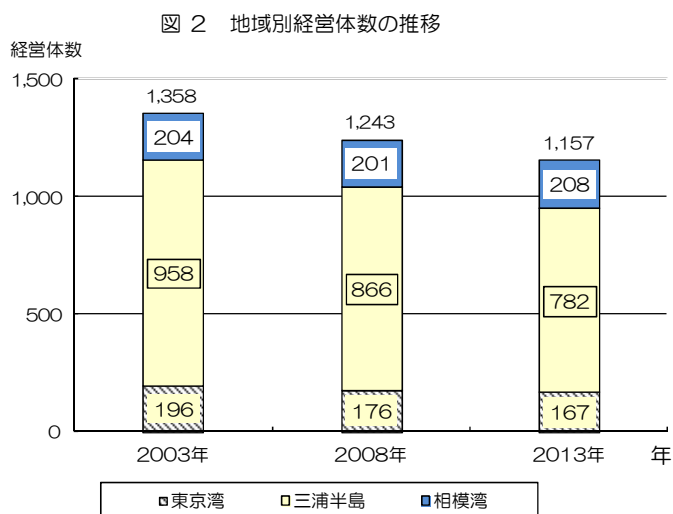


表3 地域別経営体数の推移 単位(経営体、%)

区分	2003年		2008年		2013年		03年~08年		08年~13年	
	経営体数	構成比	経営体数	構成比	経営体数	構成比	増減数	増減率	増減数	増減率
総数	1,358	100.0	1,243	100.0	1,157	100.0	△115	△8.5	△86	△6.9
東京湾計	196	14.4	176	14.2	167	14.4	△20	△10.2	△9	△5.1
川崎市	2	0.1	2	0.2	-	-	-	-	△2	△100.0
横浜市	194	14.3	174	14.0	167	14.4	△20	△10.3	△7	△4.0
三浦半島計	958	70.5	866	69.7	782	67.6	△92	△9.6	△84	△9.7
横須賀市	442	32.5	410	33.0	373	32.2	△32	△7.2	△37	△9.0
三浦市	448	33.0	401	32.3	350	30.3	△47	△10.5	△51	△12.7
葉山町	50	3.7	40	3.2	37	3.2	△10	△20.0	△3	△7.5
逗子市	18	1.3	15	1.2	22	1.9	△3	△16.7	7	46.7
相模湾計	204	15.0	201	16.2	208	18.0	△3	△1.5	7	3.5
鎌倉市	45	3.3	40	3.2	41	3.5	△5	△11.1	1	2.5
藤沢市	23	1.7	22	1.8	23	2.0	△1	△4.3	1	4.5
茅ヶ崎市	13	1.0	19	1.5	17	1.5	6	46.2	△2	△10.5
平塚市	6	0.4	10	0.8	12	1.0	4	66.7	2	20.0
大磯町	16	1.2	17	1.4	20	1.7	1	6.3	3	17.6
二宮町	4	0.3	3	0.2	3	0.3	△1	△25.0	0	0
小田原市	45	3.3	43	3.5	41	3.5	△2	△4.4	△2	△4.7
真鶴町	43	3.2	40	3.2	41	3.5	△3	△7.0	1	2.5
湯河原町	9	0.7	7	0.6	10	0.9	△2	△22.2	3	42.9

(3) 漁業層別経営体数

沿岸・中小・大規模の三漁業層に分けて経営体数を見ると、「沿岸漁業層」は1,057経営体（構成比91.4%）、「中小漁業層」は97経営体（同8.4%）、「大規模漁業層」は3経営体（同0.3%）となっており、沿岸漁業層が全体の9割以上を占めている。

これを前回の結果と比較すると、「中小漁業層」は23経営体（増減率31.1%）増加したが、「沿岸漁業層」は108経営体（同9.3%）の減少、「大規模漁業層」は1経営体（同25.0%）の減少となっている。（表4参照）

表4 漁業層別経営体数の推移 単位(経営体、%)

区分	2003年		2008年		2013年		'03年~'08年		'08年~'13年	
	経営体数	構成比	経営体数	構成比	経営体数	構成比	増減数	増減率	増減数	増減率
総数	1,358	100.0	1,243	100.0	1,157	100.0	△ 115	△ 8.5	△ 86	△ 6.9
沿岸漁業層	1,293	95.2	1,165	93.7	1,057	91.4	△ 128	△ 9.9	△ 108	△ 9.3
中小漁業層	57	4.2	74	6.0	97	8.4	17	29.8	23	31.1
大規模漁業層	8	0.6	4	0.3	3	0.3	△ 4	△ 50.0	△ 1	△ 25.0

また、動力船使用については、「沿岸漁業層」の「1～3トン」が35経営体（増減率24.5%）の減少、「3～5トン」が50経営体（同13.9%）の減少、「大規模漁業層」の「1000～3000トン」が2経営体（同50.0%）の減少となっている。一方、「中小漁業層」では「10～20トン」が22経営体（同53.7%）の増加となっている。（表5参照）

表5 経営体階層別経営体数の推移 単位(経営体、%)

区分	2003年		2008年		2013年		'03年~'08年		'08年~'13年			
	経営体数	構成比	経営体数	構成比	経営体数	構成比	増減数	増減率	増減数	増減率		
総数	1,358	100.0	1,243	100.0	1,157	100.0	△ 115	△ 8.5	△ 86	△ 6.9		
沿岸漁業層	漁船非使用	18	1.3	19	1.5	21	1.8	1	5.6	2	10.5	
	無動力漁船のみ	5	0.4	-	-	-	-	△ 5	△ 100.0	-	-	
	船外機付漁船 ※1	412	30.3	357	28.7	326	28.2	△ 1	△ 0.2	△ 31	△ 8.7	
	動力船	1トン未満	-	-	54	4.3	58	5.0	-	-	4	7.4
		1～3トン	180	13.3	143	11.5	108	9.3	△ 37	△ 20.6	△ 35	△ 24.5
		3～5トン	396	29.2	359	28.9	309	26.7	△ 37	△ 9.3	△ 50	△ 13.9
		5～10トン	85	6.3	87	7.0	91	7.9	2	2.4	4	4.6
		10～20トン	28	2.1	41	3.3	63	5.4	13	46.4	22	53.7
		20～30トン	5	0.4	8	0.6	9	0.8	3	60.0	1	12.5
		30～50トン	4	0.3	9	0.7	13	1.1	5	125.0	4	44.4
中小漁業層	50～100トン	6	0.4	9	0.7	9	0.8	3	50.0	0	0	
	100～200トン	6	0.4	2	0.2	3	0.3	△ 4	△ 66.7	1	50.0	
	200～500トン	3	0.2	3	0.2	-	-	-	-	△ 3	△ 100.0	
	500～1000トン	5	0.4	2	0.2	-	-	△ 3	△ 60.0	△ 2	△ 100.0	
	1000～3000トン	8	0.6	4	0.3	2	0.2	△ 4	△ 50.0	△ 2	△ 50.0	
大規模漁業層	3000トン以上	-	-	-	-	1	0.1	-	-	1	-	
沿岸漁業層	大型定置網	19	1.4	22	1.8	21	1.8	3	15.8	△ 1	△ 4.5	
	小型定置網	42	3.1	28	2.3	20	1.7	△ 14	△ 33.3	△ 8	△ 28.6	
	地びき網 ※2	14	1.0	-	-	-	-	△ 14	△ 100.0	-	-	
	海面養殖	魚類	1	0.1	1	0.1	-	-	-	-	△ 1	△ 100.0
		まだい養殖	1	0.1	1	0.1	-	-	-	-	△ 1	△ 100.0
		ひらめ養殖	1	0.1	1	0.1	-	-	-	-	△ 1	△ 100.0
		こんぶ類養殖	2	0.1	1	0.1	3	0.3	△ 1	△ 50.0	2	200.0
	底層養殖	わかめ類養殖	100	7.4	75	6.0	88	7.6	△ 25	△ 25.0	13	17.3
		のり類養殖	18	1.3	18	1.4	12	1.0	-	-	△ 6	△ 33.3

(注) 区分の動力船使用は、調査日期前1年間に使用した動力船の合計トン数である。

※1 2003年の「船外機付漁船」は1トン未満の動力船に含まれている。

※2 2008年からは、沿岸漁業層から「地びき網」の項目が無くなっている。

(4) 主とする漁業種類別経営体数

主とする漁業種類別に経営体数を見ると、「その他の刺網」が248経営体(構成比21.4%)で最も多く、次いで「その他の釣」が219経営体(同18.9%)、「その他の漁業」が153経営体(同13.2%)、「採貝・採藻」が151経営体(同13.1%)の順となっており、この4漁業種類で全体の約7割を占めている。

これを前回の結果と比較すると、減少数が多いのは、「その他の刺網」の55経営体(増減率18.2%)、「その他の漁業」の23経営体(同13.1%)などとなっている。一方、「わかめ類養殖」は13経営体(同17.3%)の増加、「その他の網漁業」は9経営体(同37.5%)の増加となっている。(表6、図3参照)

図3 主とする漁業種類別経営体数の構成比

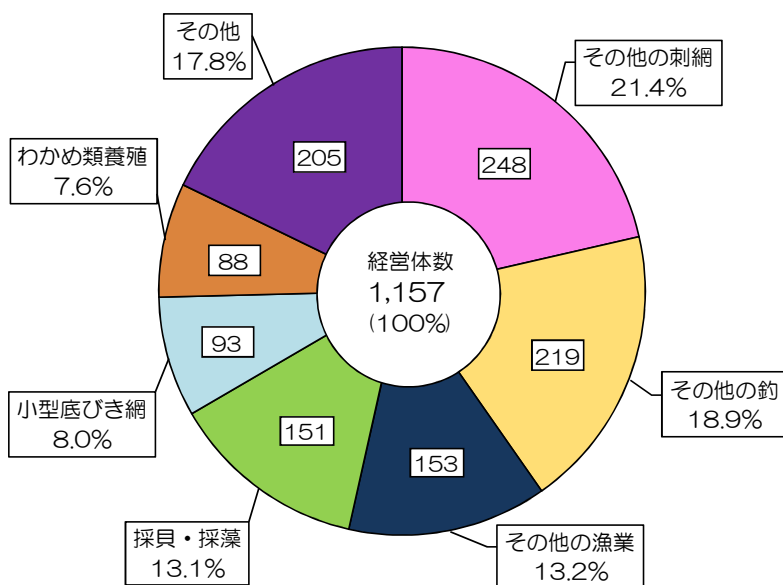


表6

主とする漁業種類別経営体数の推移

単位(経営体、%)

区分	2003年		2008年		2013年		'03年~'08年		'08年~'13年		
	経営体数	構成比	経営体数	構成比	経営体数	構成比	増減数	増減率	増減数	増減率	
総数	1,358	100.0	1,243	100.0	1,157	100.0	△ 115	△ 8.5	△ 86	△ 6.9	
底びき網	93	6.8	91	7.3	93	8.0	△ 2	△ 2.2	2	2.2	
船びき網	ひき回し網 ※1	8	0.6	32	2.6	38	3.3	△ 3	△ 8.6	6	18.8
	ひき寄せ網 ※1	27	2.0								
まき網	大中型まき網	—	—	1	0.1	—	—	1	...	△ 1	△ 100.0
	中小型まき網	7	0.5	6	0.5	5	0.4	△ 1	△ 14.3	△ 1	△ 16.7
刺網	326	24.0	303	24.4	248	21.4	△ 23	△ 7.1	△ 55	△ 18.2	
敷網	1	0.1	—	—	—	—	△ 1	△ 100.0	—	—	
大型定置網	19	1.4	22	1.8	21	1.8	3	15.8	△ 1	△ 4.5	
小型定置網	42	3.1	28	2.3	20	1.7	△ 14	△ 33.3	△ 8	△ 28.6	
地びき網 ※2	14	1.0	—	—	—	—	—	—	—	—	
その他の網漁業	—	—	24	1.9	33	2.9	10	71.4	9	37.5	
はえ縄	遠洋・近海まぐろはえ縄	16	1.2	10	0.8	4	0.3	△ 6	△ 37.5	△ 6	△ 60.0
	沿岸まぐろはえ縄	—	—	—	—	—	—	—	—	—	—
	その他のはえ縄	27	2.0	25	2.0	18	1.6	△ 2	△ 7.4	△ 7	△ 28.0
釣	遠洋・近海かつお一本釣	—	—	1	0.1	1	0.1	1	...	—	—
	沿岸かつお一本釣	6	0.4	8	0.6	13	1.1	2	33.3	5	62.5
	いか釣	51	3.8	27	2.2	29	2.5	△ 24	△ 47.1	2	7.4
	ひき縄釣	—	—	8	0.6	4	0.3	8	...	△ 4	△ 50.0
	さば釣 ※3	19	1.4	—	—	—	—	—	—	—	—
その他の釣	212	15.6	221	17.8	219	18.9	△ 10	△ 4.3	△ 2	△ 0.9	
潜水器漁業	—	—	4	0.3	4	0.3	4	...	0	0	
採貝・採藻	採貝 ※4	114	8.4	160	12.9	151	13.1	△ 13	△ 7.5	△ 9	△ 5.6
	採藻 ※4	59	4.3								
その他の漁業	195	14.4	176	14.2	153	13.2	△ 19	△ 9.7	△ 23	△ 13.1	
海面養殖	漁業養殖	まだい養殖	1	0.1	1	0.1	—	—	—	△ 1	△ 100.0
		ひらめ養殖	1	0.1	1	0.1	—	—	—	△ 1	△ 100.0
	こんぶ類養殖	—	—	1	0.1	3	0.3	1	...	2	200.0
	わかめ類養殖	100	7.4	75	6.0	88	7.6	△ 25	△ 25.0	13	17.3
	のり類養殖	18	1.3	18	1.4	12	1.0	—	—	△ 6	△ 33.3
その他の養殖	2	0.1	—	—	—	—	△ 2	△ 100.0	—	—	

(注) 2008年に漁業種類が変更となっている箇所

※1 「ひき回し網」と「ひき寄せ網」は、「船びき網」として統合した。

※2 「地びき網」は、下段の「その他の網漁業」に含める。

※3 「さば釣」は、下段の「その他の釣」に含める。

※4 「採貝」と「採藻」は、「採貝・採藻」として統合した。

(5) 専業別個人経営体数

専業別に個人経営体数を見ると、「専業」が376世帯(構成比35.2%)、「兼業」が692世帯(同64.8%)となっており、「兼業」が個人経営体の6割以上を占めている。「兼業」では、「自営漁業が主」が368経営体(同34.5%)、「自営漁業が従」が324経営体(同30.3%)となっている。

また、「専業」と「自営漁業が主」を合わせた744世帯(69.7%)が、漁業に比重をおいた経営体となっている。

(表7、図4参照)

図4 専業別個人経営体数の構成比

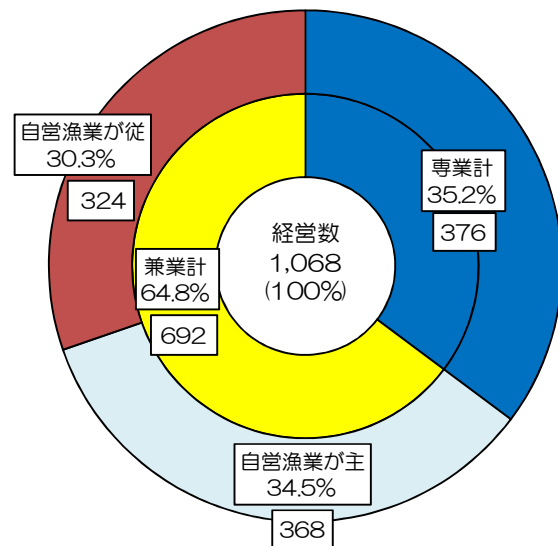


表7

専業別個人経営体数の推移

単位(経営体、%)

区分	2003年		2008年		2013年		'03年~'08年		'08年~'13年	
	経営体数	構成比	経営体数	構成比	経営体数	構成比	増減数	増減率	増減数	増減率
総数	1,270	100.0	1,146	100.0	1,068	100.0	△ 124	△ 9.8	△ 78	△ 6.8
専業	327	25.7	428	37.3	376	35.2	101	30.9	△ 52	△ 12.1
兼業計	943	74.3	718	62.7	692	64.8	△ 225	△ 23.9	△ 26	△ 3.6
自営漁業が主	464	36.5	399	34.8	368	34.5	△ 65	△ 14.0	△ 31	△ 7.8
自営漁業が従	479	37.7	319	27.8	324	30.3	△ 160	△ 33.4	5	1.6

(6) 漁獲物の出荷先別経営体数

漁獲物の主な出荷先別経営体数を見ると、「漁協の市場又は荷さばき所」に出荷したのは737経営体(構成比63.7%)で最も多く、次いで「漁協以外の卸売市場」が125経営体(同10.8%)、「自家販売」が119経営体(同10.3%)の順となっている。

これを前回の結果と比較すると、順位に変動は無いが、「漁協の市場又は荷さばき所」と「直売所」が増加したのに比べ、「漁協以外の卸売市場」、「自家販売」、「小売業者」、「流通業者・加工業者」に2割から4割の減少が見られる。(表8、図5参照)

図5 主な漁獲物の出荷先別漁業経営体の構成割合

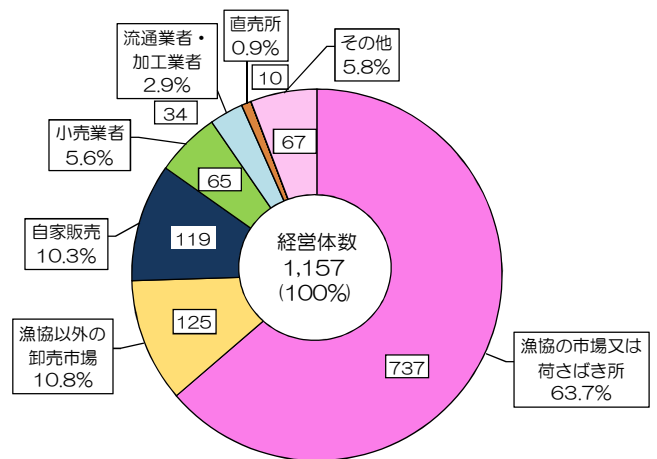


表8

主な漁獲物の出荷先別漁業経営体数

単位(経営体、%)

区分	合計	主な漁獲物の出荷先別漁業経営体数								
		漁協の市場又は荷さばき所	漁協以外の卸売市場	自家販売	小売業者	流通業者・加工業者	直売所	生協	その他	
2013年	経営体数	1,157	737	125	119	65	34	10	—	67
	構成比	100.0	63.7	10.8	10.3	5.6	2.9	0.9	—	5.8
2008年	経営体数	1,243	732	180	162	86	57	7	—	19
	構成比	100.0	58.9	14.5	13.0	6.9	4.6	0.6	—	1.5
'08年~'13年	増減率	△ 6.9	0.7	△ 30.6	△ 26.5	△ 24.4	△ 40.4	42.9	—	252.6

2 個人経営体の世帯員数

(1) 全世帯員

個人経営体の世帯員数は3,522人、このうち男子は1,916人(構成比54.4%)、女子は1,606人(同45.6%)となっている。

また、男女ともに減少しているが、女子の「15歳以上」が160人減少(増減率9.9%)している。(表9、図6参照)

図6 個人経営体の世帯員数の推移

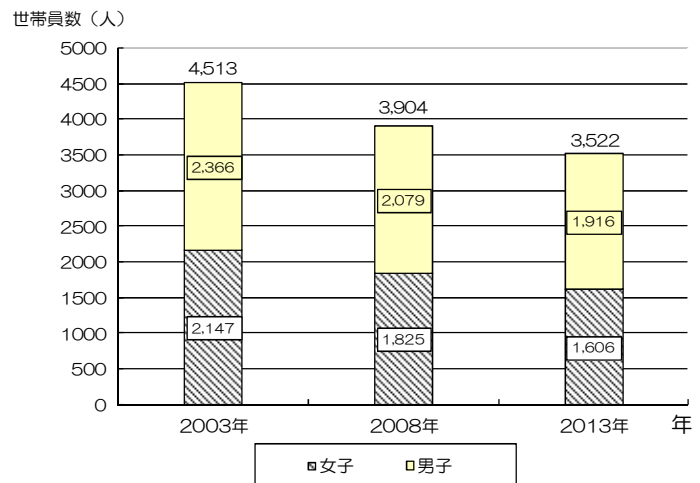


表9 個人経営体の世帯員数の推移(男女別) 単位(人、%)

区分	2003年		2008年		2013年		'03年~'08年		'08年~'13年	
	世帯員数	構成比	世帯員数	構成比	世帯員数	構成比	増減数	増減率	増減数	増減率
総計	4,513	100.0	3,904	100.0	3,522	100.0	△ 609	△ 13.5	△ 382	△ 9.8
男子計	2,366	52.4	2,079	53.3	1,916	54.4	△ 287	△ 12.1	△ 163	△ 7.8
14歳以下	283	6.3	191	4.9	132	3.7	△ 92	△ 32.5	△ 59	△ 30.9
15歳以上	2,083	46.2	1,888	48.4	1,784	50.7	△ 195	△ 9.4	△ 104	△ 5.5
女子計	2,147	47.6	1,825	46.7	1,606	45.6	△ 322	△ 15.0	△ 219	△ 12.0
14歳以下	279	6.2	209	5.4	150	4.3	△ 70	△ 25.1	△ 59	△ 28.2
15歳以上	1,868	41.4	1,616	41.4	1,456	41.3	△ 252	△ 13.5	△ 160	△ 9.9

(2) 漁業従事世帯員

個人経営体の世帯員のうち、15歳以上で就業している世帯員数は1,800人で、「自営漁業に従事」は1,347人（構成比74.8%）、「その他の自営業」は314人（同17.4%）、「雇われ」は135人（同7.5%）、「共同経営に出資従事」は4人（同0.2%）となっている。

これを前回の結果と比較すると、全体で208人（増減率10.4%）減少しており、就業状況別では、「自営漁業」の「海上作業と陸上作業」が254人（同21.0）減少、「その他の自営業」が46人（同12.8%）減少し、「雇われ」が19人（同12.3%）減少と、それぞれ減少しているのに対し、「海上作業のみ」が126人（同663.2%）増加している。（表10、図7参照）

図7 15歳以上の漁業従事世帯員の主とする就業状況別世帯員数

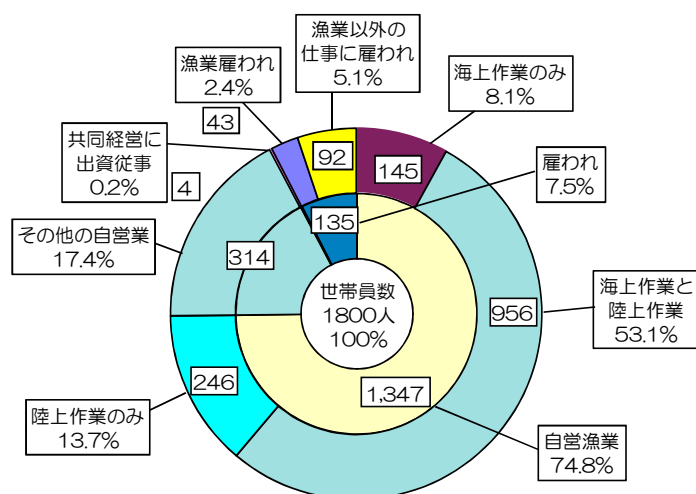


表10 15歳以上の漁業従事世帯員数の推移 単位(人、%)

区分	2003年		2008年		2013年		'03年~'08年		'08年~'13年	
	世帯員数	構成比	世帯員数	構成比	世帯員数	構成比	増減数	増減率	増減数	増減率
総数	2,294	100.0	2,008	100.0	1,800	100.0	△ 286	△ 12.5	△ 208	△ 10.4
自営漁業計	1,748	76.2	1,488	74.1	1,347	74.8	△ 260	△ 14.9	△ 141	△ 9.5
海上作業のみ	147	6.4	19	0.9	145	8.1	△ 128	△ 87.1	126	663.2
海上作業と陸上作業	1,146	50.0	1,210	60.3	956	53.1	64	5.6	△ 254	△ 21.0
陸上作業のみ	455	19.8	259	12.9	246	13.7	△ 196	△ 43.1	△ 13	△ 5.0
その他の自営業	366	16.0	360	17.9	314	17.4	△ 6	△ 1.6	△ 46	△ 12.8
共同経営に出資従事	-	-	6	0.3	4	0.2	6	...	△ 2	△ 33.3
雇われ計	180	7.8	154	7.7	135	7.5	△ 26	△ 14.4	△ 19	△ 12.3
漁業雇われ	65	2.8	53	2.6	43	2.4	△ 12	△ 18.5	△ 10	△ 18.9
漁業以外の仕事に雇われ	115	5.0	101	5.0	92	5.1	△ 14	△ 12.2	△ 9	△ 8.9

また、男女別・年齢階層別で見ると、男子の「60歳以上」が最も多く778人（構成比43.2%）、次いで女子の「60歳以上」が295人（同16.4%）となっており、60歳以上の世帯員が全体の5割以上を占めている。（表11参照）

表11

漁業従事世帯員の男女別・年齢階層別世帯員数

単位(人、%)

区分	計	構成比	自営業						共同経営に 出資従事	雇われ		
			小計	自営漁業			その他の 自営業	小計		漁業雇われ	漁業以外 の仕事に 雇われ	
				海上作業 のみ	海上作業と 陸上作業	陸上作業 のみ						
総計	1,800	100.0	1,661	145	956	246	314	4	135	43	92	
男子計	1,332	74.0	1,233	137	867	10	219	4	95	36	59	
15～19歳	12	0.7	10	2	6	—	2	—	2	—	2	
20～29歳	53	2.9	43	4	35	—	4	—	10	4	6	
30～39歳	102	5.7	90	17	53	—	20	1	11	9	2	
40～49歳	196	10.9	178	13	119	—	46	1	17	7	10	
50～59歳	191	10.6	165	20	107	1	37	—	26	5	21	
60歳以上	778	43.2	747	81	547	9	110	2	29	11	18	
女子計	468	26.0	428	8	89	236	95	—	40	7	33	
15～19歳	1	0.1	1	—	—	1	—	—	—	—	—	
20～29歳	8	0.4	5	—	1	3	1	—	3	2	1	
30～39歳	27	1.5	26	—	6	10	10	—	1	—	1	
40～49歳	67	3.7	59	4	7	32	16	—	8	—	8	
50～59歳	70	3.9	59	—	14	27	18	—	11	—	11	
60歳以上	295	16.4	278	4	61	163	50	—	17	5	12	

3 漁業就業者数

平成25年11月1日現在、神奈川県内の漁業就業者数は2,273人で、前回の結果と比較すると、5年間で223人（増減率8.9%）の減少となっている。

(1) 就業状態別漁業就業者数

就業状態別（主として従事した漁業が自営か雇われか）に見ると、「自営漁業」が1,331人（構成比58.6%）、「漁業雇われ」が942人（同41.4%）となっており、「自営漁業」が全体の約6割を占めている。（表12参照）

(2) 男女別漁業就業者数

男女別に漁業就業者数を見ると、男子が2,139人（構成比94.1%）、女子が134人（同5.9%）となっており、男子が全体の9割以上を占めている。

また、男子漁業就業者を年齢階層別に見ると、「60歳以上」が1,044人（同45.9%）と最も多く、次いで、「40～49歳」が352人（同15.5%）、「50～59歳」が345人（同15.2%）の順となっており、「50歳以上」が全体の6割以上を占めている。（表12参照）

表12

漁業就業者数の推移（自営・雇われ別、男女別・年齢別）

単位(人、%)

区分	2003年		2008年		2013年		'03年～'08年		'08年～'13年	
	就業者数	構成比	就業者数	構成比	就業者数	構成比	増減数	増減率	増減数	増減率
総数	2,421	100.0	2,496	100.0	2,273	100.0	75	3.1	△ 223	△ 8.9
自営漁業	1,625	67.1	1,458	58.4	1,331	58.6	△ 167	△ 10.3	△ 127	△ 8.7
漁業雇われ※	796	32.9	1,038	41.6	942	41.4	242	30.4	△ 96	△ 9.2
男子計	2,231	92.2	2,317	92.8	2,139	94.1	86	3.9	△ 178	△ 7.7
15～19歳	26	1.1	19	0.8	26	1.1	△ 7	△ 26.9	7	36.8
20～29歳	122	5.0	126	5.0	141	6.2	4	3.3	15	11.9
30～39歳	240	9.9	272	10.9	231	10.2	32	13.3	△ 41	△ 15.1
40～49歳	275	11.4	338	13.5	352	15.5	63	22.9	14	4.1
50～59歳	425	17.6	413	16.5	345	15.2	△ 12	△ 2.8	△ 68	△ 16.5
60歳以上	1,143	47.2	1,149	46.0	1,044	45.9	6	0.5	△ 105	△ 9.1
女子計	190	7.8	179	7.2	134	5.9	△ 11	△ 5.8	△ 45	△ 25.1
15～19歳	—	—	—	—	—	—	—	—	—	—
20～29歳	7	0.3	3	0.1	4	0.2	△ 4	△ 57.1	1	33.3
30～39歳	11	0.5	24	1.0	9	0.4	13	118.2	△ 15	△ 62.5
40～49歳	37	1.5	23	0.9	13	0.6	△ 14	△ 37.8	△ 10	△ 43.5
50～59歳	40	1.7	39	1.6	25	1.1	△ 1	△ 2.5	△ 14	△ 35.9
60歳以上	95	3.9	90	3.6	83	3.7	△ 5	△ 5.3	△ 7	△ 7.8

※ 雇われて漁業に従事するもの（「漁業雇われ」）については、2003年調査までは、沿海市区町の被雇用者側からの調査によっていたが、2008年からは雇い主からの調査により把握している。

4 海上作業従事者数

平成25年11月1日現在、神奈川県の上作業従事者数は2,285人で、前回の結果と比較すると5年間で401人（増減率14.9%）の減少となっている。これを「家族」、「雇用者」別にみると、「家族」が1,114人（構成比48.8%）、「雇用者」が1,171人（同51.2%）となっている。これを前回の結果と比較すると、「家族」が216人（増減率16.2%）減少、「雇用者」が185人（同13.6%）減少している。（表13参照）

表13 海上作業従事者数の推移 単位(人、%)

区分	2003年		2008年		2013年		'03年~'08年		'08年~'13年	
	従事者総数	構成比	従事者総数	構成比	従事者総数	構成比	増減数	増減率	増減数	増減率
総数	3,445	100.0	2,686	100.0	2,285	100.0	△ 759	△ 22.0	△ 401	△ 14.9
家族	1,699	49.3	1,330	49.5	1,114	48.8	△ 369	△ 21.7	△ 216	△ 16.2
雇用者	1,746	50.7	1,356	50.5	1,171	51.2	△ 390	△ 22.3	△ 185	△ 13.6

5 漁船隻数

平成25年11月1日現在、神奈川県の実営体がそれまでの1年間に使用し、調査日現在保有管理している漁船の隻数は2,096隻で、前回の結果と比較すると5年間で146隻（増減率6.5%）の減少となっている。（表14参照）

(1) 種類別隻数

種類別に漁船隻数を見ると、無動力漁船が38隻（構成比1.8%）、船外機付漁船が1,041隻（同49.7%）、動力漁船が1,017隻（同48.5%）となっている。

また、前回の結果と比較すると、無動力漁船が5隻（増減率11.6%）の減少、船外機付漁船が107隻（同9.3%）、動力漁船では34隻（同3.2%）の減少となっている。（表14参照）

表14 漁船の種類別隻数の推移 単位(隻、%)

区分	2003年		2008年		2013年		'03年~'08年		'08年~'13年	
	漁船隻数	構成比	漁船隻数	構成比	漁船隻数	構成比	増減数	増減率	増減数	増減率
総数	2,301	100.0	2,242	100.0	2,096	100.0	△ 59	△ 2.6	△ 146	△ 6.5
無動力漁船	73	3.2	43	1.9	38	1.8	△ 30	△ 41.1	△ 5	△ 11.6
船外機付漁船	1,120	48.7	1,148	51.2	1,041	49.7	28	2.5	△ 107	△ 9.3
動力漁船計	1,108	48.2	1,051	46.9	1,017	48.5	△ 57	△ 5.1	△ 34	△ 3.2
1未満~10トン	969	42.1	893	39.8	821	39.2	△ 76	△ 7.8	△ 72	△ 8.1
10~30トン	93	4.0	134	6.0	173	8.3	41	44.1	39	29.1
30~100トン	6	0.3	3	0.1	2	0.1	△ 3	△ 50.0	△ 1	△ 33.3
100~500トン	39	1.7	21	0.9	21	1.0	△ 18	△ 46.2	-	-
500トン以上	1	0.0	-	-	-	-	△ 1	△ 100.0	-	...

(2) 漁業層別動力漁船隻数

漁業層別に動力漁船隻数を前回の結果と比較すると、「沿岸漁業層」で85隻（増減率10.1％）の減少、「中小漁業層」で44隻（同22.8％）の増加、「大規模漁業層」で7隻（同50.0％）の増加となっている。（表15参照）

また、漁業層別に動力漁船トン数を前回の結果と比較すると、「沿岸漁業層」が210トン（増減率6.0％）の減少、「中小漁業層」が2,655トン（同50.7％）減少している。一方、「大規模漁業層」は3,313トン（同53.7％）の増加となっている。（表16参照）

表15 漁業層別動力漁船隻数の推移 単位(隻、%)

区分	2003年		2008年		2013年		'03年~'08年		'08年~'13年	
	動力漁船 隻数	構成比	動力漁船 隻数	構成比	動力漁船 隻数	構成比	増減数	増減率	増減数	増減率
総数	1,108	100.0	1,051	100.0	1,017	100.0	△ 57	△ 5.1	△ 34	△ 3.2
沿岸漁業層	940	84.8	844	80.3	759	74.6	△ 96	△ 10.2	△ 85	△ 10.1
中小漁業層	141	12.7	193	18.4	237	23.3	52	36.9	44	22.8
大規模漁業層	27	2.4	14	1.3	21	2.1	△ 13	△ 48.1	7	50.0

表16 漁業層別動力漁船総トン数の推移 単位(トン、%)

区分	2003年		2008年		2013年		'03年~'08年		'08年~'13年	
	動力漁船 トン数	構成比	動力漁船 トン数	構成比	動力漁船 トン数	構成比	増減数	増減率	増減数	増減率
総数	22,186	100.0	14,919	100.0	15,366	100.0	△ 7,267	△ 32.8	447	3.0
沿岸漁業層	3,720	16.8	3,512	23.5	3,302	21.5	△ 208	△ 5.6	△ 210	△ 6.0
中小漁業層	6,824	30.8	5,232	35.1	2,577	16.8	△ 1,592	△ 23.3	△ 2,655	△ 50.7
大規模漁業層	11,641	52.5	6,175	41.4	9,488	61.7	△ 5,466	△ 47.0	3,313	53.7

統 計 表

○ 地域等別統計

第 1 表	漁業経営体統計	漁業経営体の基本構成	総括	……………	14
第 2 表	//	経営組織別経営体数		……………	16
第 3 表	//	経営体階層別経営体数		……………	17
第 4 表	//	主とする漁業種類別経営体数		……………	21
第 5 表	//	営んだ漁業種類別経営体数		……………	26
第 6 表	//	営んだ漁業種類別経営体数	(地方選定漁業種類別経営体数)	……………	31
第 7 表	個人経営体統計	専業別・基幹的漁業従事者の			
			男女別・年齢階層別経営体数	……………	32
第 8 表	//	自営漁業の専業別経営体数		……………	35
第 9 表	//	営んだ兼業種類別経営体数		……………	36
第 10 表	//	民宿・遊漁船業を行っている経営体数及び利用者数		……………	37
第 11 表	//	漁獲販売金額別経営体数		……………	38
第 12 表	漁業就業者統計	自営・雇われ別漁業就業者数		……………	39
第 13 表	//	男女別・年齢階層別漁業就業者数		……………	40
第 14 表	漁船に関する統計	漁船隻数・動力漁船トン数規模別隻数		……………	44

○ 項目別統計

第 15 表	漁業経営体統計	経営体階層	漁業経営体の基本構成	総括	……………	46
第 16 表	//	//	主な漁獲物の出荷先別経営体数		……………	48
第 17 表	//	//	主とする漁業種類別経営体数		……………	49
第 18 表	//	経営組織	漁業経営体の基本構成	総括	……………	54
第 19 表	//	主とする漁業種類	漁業経営体の基本構成	総括	……………	56
第 20 表	//	漁獲販売金額規模	主とする漁業種類別経営体数		……………	58
第 21 表	個人経営体統計	経営体階層	漁業の主従別			
			営んだ兼業種類別経営体数		……………	60
第 22 表	//	経営体階層	自営漁業の専業別経営体数		……………	62
第 23 表	漁業世帯員(個人経営体出身)統計	男女別・年齢階層(漁業従事世帯員)				
			15歳以上の漁業従事世帯員の主とする就業状況別世帯員数		……………	63
第 24 表	漁業就業者統計	自営・漁業雇われ区分(漁業就業者)				
			男女別・年齢階層別漁業就業者数		……………	64
第 25 表	漁船に関する統計	経営体階層				
			漁船隻数・動力漁船トン数規模別隻数		……………	66

第1表 漁業経営体 漁業経営体の基本構成 総括

地域等別	漁業 経営体 数	漁船				11月1日現在の海上作業従事者数					
		無動力 漁船 隻数	船外機 付漁船 隻数	動力漁船		計	家族			雇用者	
				隻数	トン数		計	男	女		
		【経営体】	【隻】	【隻】	【隻】	【T】	【人】	【人】	【人】	【人】	【人】
神奈川県	1	1 157	38	1 041	1 017	15 366.2	2 285	1 114	1 051	63	1 171
横浜市	2	167	-	61	171	935.5	303	212	195	17	91
鶴見	3	12	-	5	18	88.6	32	17	13	4	15
神奈川	4	24	-	12	26	98.8	54	37	32	5	17
西・中	5	22	-	-	26	166.6	28	25	25	-	3
磯子	6	9	-	1	8	49.4	10	8	8	-	2
金沢	7	100	-	43	93	532.1	179	125	117	8	54
川崎市	8	-	-	-	-	-	-	-	-	-	-
川崎	9	-	-	-	-	-	-	-	-	-	-
横須賀市	10	373	10	457	319	1 790.2	578	395	371	24	183
横須賀	11	40	1	30	61	224.3	66	60	51	9	6
走水大津	12	32	-	61	22	239.3	53	42	42	-	11
鴨居	13	25	-	38	28	138.0	36	30	30	-	6
浦賀久比里	14	21	1	35	33	218.4	65	30	22	8	35
久里浜	15	15	-	13	20	147.5	12	9	9	-	3
北下浦	16	6	-	15	3	16.8	10	10	7	3	-
長井	17	133	8	151	74	412.1	181	127	123	4	54
大楠	18	101	-	114	78	393.8	155	87	87	-	68
平塚市	19	12	-	-	31	387.6	56	9	9	-	47
平塚	20	12	-	-	31	387.6	56	9	9	-	47
鎌倉市	21	41	-	69	17	48.0	91	49	45	4	42
鎌倉	22	19	-	35	8	10.5	42	22	18	4	20
腰越	23	22	-	34	9	37.5	49	27	27	-	22
藤沢市	24	23	2	17	42	262.5	74	20	18	2	54
江の島片瀬	25	20	2	12	36	239.9	43	19	17	2	24
藤沢	26	3	-	5	6	22.6	31	1	1	-	30
小田原市	27	41	3	8	52	356.9	80	34	26	8	46
前川	28	2	x	x	x	x	x	x	x	x	x
小田原	29	39	x	x	x	x	x	x	x	x	x
茅ヶ崎市	30	17	6	8	35	349.3	90	16	15	1	74
茅ヶ崎	31	17	6	8	35	349.3	90	16	15	1	74
逗子市	32	22	-	17	28	77.8	32	18	15	3	14
小坪	33	22	-	17	28	77.8	32	18	15	3	14
三浦市	34	350	11	319	216	10 608.5	768	280	277	3	488
上宮田	35	14	2	21	11	43.9	33	16	16	-	17
金田湾	36	44	4	73	32	141.2	88	26	26	-	62
松輪	37	60	-	20	55	253.4	93	85	84	1	8
毘沙門	38	16	2	15	7	90.6	28	15	14	1	13
宮川	39	6	-	6	4	14.4	7	7	7	-	-
通り矢	40	32	-	15	22	243.1	63	30	30	-	33
三崎	41	22	-	3	38	9 659.7	347	15	15	-	332
城ヶ島	42	27	-	32	12	25.3	22	22	22	-	-
二町谷	43	38	-	34	10	39.3	34	25	25	-	9
諸磯	44	42	-	40	8	29.5	21	21	21	-	-
小網代	45	11	-	13	6	22.3	12	12	12	-	-
初声	46	38	3	47	11	45.8	20	6	5	1	14
葉山町	47	37	1	50	10	22.6	38	25	24	1	13
葉山	48	37	1	50	10	22.6	38	25	24	1	13
大磯町	49	20	-	5	21	161.3	51	17	17	-	34
大磯	50	20	-	5	21	161.3	51	17	17	-	34
二宮町	51	3	2	3	3	35.8	17	2	2	-	15
二宮	52	3	2	3	3	35.8	17	2	2	-	15
真鶴町	53	41	3	22	60	240.0	94	34	34	-	60
岩	54	15	1	18	17	60.6	39	8	8	-	31
真鶴	55	26	2	4	43	179.4	55	26	26	-	29
湯河原町	56	10	-	5	12	90.2	13	3	3	-	10
福浦	57	10	-	5	12	90.2	13	3	3	-	10

陸上作業最盛期の陸上作業従事者数									新規就業者				区分
計			家族			雇用者			計	個人経営体の 自営漁業のみ	うち、11月1日 現在の海上作業 従事者	漁業雇 われ	
計	男	女	計	男	女	計	男	女					
【人】	【人】	【人】	【人】	【人】	【人】	【人】	【人】	【人】	【人】	【人】	【人】	【人】	
2 441	1 755	686	1 573	1 120	453	868	635	233	33	12	8	21	1
410	270	140	299	191	108	111	79	32	2	1	1	1	2
21	16	5	6	5	1	15	11	4	1	1	1	-	3
52	41	11	35	29	6	17	12	5	-	-	-	-	4
28	28	-	25	25	-	3	3	-	-	-	-	-	5
10	10	-	8	8	-	2	2	-	-	-	-	-	6
299	175	124	225	124	101	74	51	23	1	-	-	1	7
-	-	-	-	-	-	-	-	-	-	-	-	-	8
-	-	-	-	-	-	-	-	-	-	-	-	-	9
659	460	199	484	338	146	175	122	53	8	2	2	6	10
68	54	14	60	49	11	8	5	3	2	1	1	1	11
49	48	1	43	43	-	6	5	1	1	1	1	-	12
38	11	27	29	9	20	9	2	7	-	-	-	-	13
54	23	31	36	20	16	18	3	15	1	-	-	1	14
24	12	12	22	12	10	2	-	2	-	-	-	-	15
11	7	4	11	7	4	-	-	-	-	-	-	-	16
203	138	65	154	100	54	49	38	11	2	-	-	2	17
212	167	45	129	98	31	83	69	14	2	-	-	2	18
36	22	14	9	9	-	27	13	14	-	-	-	-	19
36	22	14	9	9	-	27	13	14	-	-	-	-	20
153	79	74	79	47	32	74	32	42	4	2	1	2	21
77	39	38	36	20	16	41	19	22	1	1	-	-	22
76	40	36	43	27	16	33	13	20	3	1	1	2	23
97	63	34	40	29	11	57	34	23	1	-	-	1	24
70	42	28	36	27	9	34	15	19	-	-	-	-	25
27	21	6	4	2	2	23	19	4	1	-	-	1	26
86	60	26	48	29	19	38	31	7	2	-	-	2	27
x	x	x	x	x	x	x	x	x	x	x	x	x	28
x	x	x	x	x	x	x	x	x	x	x	x	x	29
71	53	18	21	14	7	50	39	11	1	1	1	-	30
71	53	18	21	14	7	50	39	11	1	1	1	-	31
36	20	16	19	12	7	17	8	9	2	2	1	-	32
36	20	16	19	12	7	17	8	9	2	2	1	-	33
636	516	120	469	370	99	167	146	21	5	-	-	5	34
42	33	9	25	17	8	17	16	1	-	-	-	-	35
135	107	28	80	56	24	55	51	4	2	-	-	2	36
120	105	15	112	97	15	8	8	-	-	-	-	-	37
35	27	8	20	14	6	15	13	2	-	-	-	-	38
7	7	-	7	7	-	-	-	-	-	-	-	-	39
53	34	19	44	32	12	9	2	7	-	-	-	-	40
63	58	5	19	18	1	44	40	4	1	-	-	1	41
27	27	-	27	27	-	-	-	-	-	-	-	-	42
43	39	4	43	39	4	-	-	-	-	-	-	-	43
67	44	23	67	44	23	-	-	-	-	-	-	-	44
12	12	-	12	12	-	-	-	-	-	-	-	-	45
32	23	9	13	7	6	19	16	3	2	-	-	2	46
64	41	23	47	30	17	17	11	6	3	2	2	1	47
64	41	23	47	30	17	17	11	6	3	2	2	1	48
83	78	5	20	18	2	63	60	3	2	-	-	2	49
83	78	5	20	18	2	63	60	3	2	-	-	2	50
17	7	10	4	2	2	13	5	8	-	-	-	-	51
17	7	10	4	2	2	13	5	8	-	-	-	-	52
73	67	6	28	25	3	45	42	3	3	2	-	1	53
46	41	5	17	14	3	29	27	2	-	-	-	-	54
27	26	1	11	11	-	16	15	1	3	2	-	1	55
20	19	1	6	6	-	14	13	1	-	-	-	-	56
20	19	1	6	6	-	14	13	1	-	-	-	-	57

第2表 漁業経営体 経営組織別経営体数

地域等別		計	個人経営体	会社	漁業協同組合	漁業生産組合	共同経営	その他
		【経営体】	【経営体】	【経営体】	【経営体】	【経営体】	【経営体】	【経営体】
神奈川県	1	1 157	1 068	63	5	3	18	-
横浜市	2	167	153	4	1	-	9	-
鶴見	3	12	10	2	-	-	-	-
神奈川	4	24	24	-	-	-	-	-
西・中	5	22	21	1	-	-	-	-
磯子	6	9	8	1	-	-	-	-
金沢	7	100	90	-	1	-	9	-
川崎市	8	-	-	-	-	-	-	-
川崎	9	-	-	-	-	-	-	-
横須賀市	10	373	348	18	-	1	6	-
横須賀	11	40	40	-	-	-	-	-
走水大津	12	32	29	3	-	-	-	-
鴨居	13	25	23	2	-	-	-	-
浦賀久比里	14	21	17	4	-	-	-	-
久里浜	15	15	15	-	-	-	-	-
北下浦	16	6	6	-	-	-	-	-
長井	17	133	125	7	-	-	1	-
大楠	18	101	93	2	-	1	5	-
平塚市	19	12	5	7	-	-	-	-
平塚	20	12	5	7	-	-	-	-
鎌倉市	21	41	41	-	-	-	-	-
鎌倉	22	19	19	-	-	-	-	-
腰越	23	22	22	-	-	-	-	-
藤沢市	24	23	19	3	1	-	-	-
江の島片瀬	25	20	17	2	1	-	-	-
藤沢	26	3	2	1	-	-	-	-
小田原市	27	41	36	3	1	-	1	-
前川	28	2	x	x	x	x	x	x
小田原	29	39	x	x	x	x	x	x
茅ヶ崎市	30	17	11	6	-	-	-	-
茅ヶ崎	31	17	11	6	-	-	-	-
逗子市	32	22	21	1	-	-	-	-
小坪	33	22	21	1	-	-	-	-
三浦市	34	350	335	12	-	2	1	-
上宮田	35	14	13	-	-	1	-	-
金田湾	36	44	41	2	-	1	-	-
松輪	37	60	60	-	-	-	-	-
毘沙門	38	16	14	2	-	-	-	-
宮川	39	6	6	-	-	-	-	-
通り矢	40	32	30	2	-	-	-	-
三崎	41	22	18	4	-	-	-	-
城ヶ島	42	27	27	-	-	-	-	-
二町谷	43	38	37	1	-	-	-	-
諸磯	44	42	42	-	-	-	-	-
小網代	45	11	11	-	-	-	-	-
初声	46	38	36	1	-	-	1	-
葉山町	47	37	34	3	-	-	-	-
葉山	48	37	34	3	-	-	-	-
大磯町	49	20	16	4	-	-	-	-
大磯	50	20	16	4	-	-	-	-
二宮町	51	3	2	1	-	-	-	-
二宮	52	3	2	1	-	-	-	-
真鶴町	53	41	38	-	2	-	1	-
岩	54	15	13	-	1	-	1	-
真鶴	55	26	25	-	1	-	-	-
湯河原町	56	10	9	1	-	-	-	-
福浦	57	10	9	1	-	-	-	-

第3表 漁業経営体 経営体階層別経営体数

地域等別	計	漁船非 使用	漁船使用								
			無動力 漁船 のみ	船外機 付 漁船	動力漁船使用						
					1トン 未満	1～3	3～5	5～10	10～20	20～30	
【経営体】	【経営体】	【経営体】	【経営体】	【経営体】	【経営体】	【経営体】	【経営体】	【経営体】	【経営体】		
神奈川県	1	1 157	21	-	326	58	108	309	91	63	9
横浜市	2	167	-	-	5	1	7	106	12	11	1
鶴見	3	12	-	-	-	-	3	4	2	2	1
神奈川	4	24	-	-	1	-	4	16	3	-	-
西・中	5	22	-	-	-	1	-	16	1	3	-
磯子	6	9	-	-	1	-	-	6	1	1	-
金沢	7	100	-	-	3	-	-	64	5	5	-
川崎市	8	-	-	-	-	-	-	-	-	-	-
川崎	9	-	-	-	-	-	-	-	-	-	-
横須賀市	10	373	5	-	128	10	35	75	35	26	6
横須賀	11	40	-	-	2	-	6	16	8	5	-
走水大津	12	32	-	-	5	-	-	5	1	5	2
鴨居	13	25	-	-	2	2	3	5	1	2	2
浦賀久比里	14	21	-	-	3	-	1	3	4	4	-
久里浜	15	15	-	-	1	-	-	-	3	3	1
北下浦	16	6	-	-	3	-	1	1	-	1	-
長井	17	133	5	-	64	-	10	31	9	5	1
大楠	18	101	-	-	48	8	14	14	9	1	-
平塚市	19	12	-	-	-	-	-	2	2	2	-
平塚	20	12	-	-	-	-	-	2	2	2	-
鎌倉市	21	41	-	-	16	3	4	5	-	1	-
鎌倉	22	19	-	-	10	1	3	1	-	-	-
腰越	23	22	-	-	6	2	1	4	-	1	-
藤沢市	24	23	-	-	1	2	6	7	1	3	-
江の島片瀬	25	20	-	-	1	2	5	7	-	2	-
藤沢	26	3	-	-	-	-	1	-	1	1	-
小田原市	27	41	2	-	3	3	9	9	6	3	-
前川	28	2	x	x	x	x	x	x	x	x	x
小田原	29	39	x	x	x	x	x	x	x	x	x
茅ヶ崎市	30	17	-	-	2	1	3	3	3	1	-
茅ヶ崎	31	17	-	-	2	1	3	3	3	1	-
逗子市	32	22	1	-	2	10	1	-	4	2	-
小坪	33	22	1	-	2	10	1	-	4	2	-
三浦市	34	350	13	-	143	9	33	84	16	9	-
上宮田	35	14	-	-	2	-	3	3	-	-	-
金田湾	36	44	-	-	9	-	3	8	1	1	-
松輪	37	60	-	-	6	-	8	37	5	1	-
毘沙門	38	16	-	-	10	-	-	1	-	1	-
宮川	39	6	-	-	2	-	2	2	-	-	-
通り矢	40	32	-	-	10	-	1	13	4	3	-
三崎	41	22	-	-	2	-	1	10	4	1	-
城ヶ島	42	27	-	-	16	3	4	3	1	-	-
二町谷	43	38	1	-	27	4	1	4	-	1	-
諸磯	44	42	12	-	23	1	3	2	-	-	-
小網代	45	11	-	-	6	1	2	-	1	1	-
初声	46	38	-	-	30	-	5	1	-	-	-
葉山町	47	37	-	-	20	5	2	2	1	-	-
葉山	48	37	-	-	20	5	2	2	1	-	-
大磯町	49	20	-	-	4	1	3	5	2	1	1
大磯	50	20	-	-	4	1	3	5	2	1	1
二宮町	51	3	-	-	1	1	-	-	-	-	-
二宮	52	3	-	-	1	1	-	-	-	-	-
真鶴町	53	41	-	-	1	12	3	8	6	3	1
岩	54	15	-	-	1	7	3	2	1	-	-
真鶴	55	26	-	-	-	5	-	6	5	3	1
湯河原町	56	10	-	-	-	-	2	3	3	1	-
福浦	57	10	-	-	-	-	2	3	3	1	-

第3表 漁業経営体 経営体階層別経営体数 (つづき)

地域等別	漁船使用							大型 定置網	さけ 定置網	小型 定置網	
	動力漁船使用										
	30~50	50~100	100~ 200	200~ 500	500~ 1,000	1,000~ 3,000	3,000ト 以上				
【経営体】	【経営体】	【経営体】	【経営体】	【経営体】	【経営体】	【経営体】	【経営体】	【経営体】	【経営体】		
神奈川県	1	13	9	3	-	-	2	1	21	-	20
横浜市	2	2	-	-	-	-	-	-	-	-	-
鶴見	3	-	-	-	-	-	-	-	-	-	-
神奈川	4	-	-	-	-	-	-	-	-	-	-
西・中	5	1	-	-	-	-	-	-	-	-	-
磯子	6	-	-	-	-	-	-	-	-	-	-
金沢	7	1	-	-	-	-	-	-	-	-	-
川崎市	8	-	-	-	-	-	-	-	-	-	-
川崎	9	-	-	-	-	-	-	-	-	-	-
横須賀市	10	5	1	1	-	-	-	-	3	-	2
横須賀	11	-	-	-	-	-	-	-	-	-	-
走水大津	12	-	-	-	-	-	-	-	-	-	-
鴨居	13	1	-	-	-	-	-	-	-	-	-
浦賀久比里	14	1	1	-	-	-	-	-	-	-	-
久里浜	15	2	-	-	-	-	-	-	-	-	-
北下浦	16	-	-	-	-	-	-	-	-	-	-
長井	17	-	-	-	-	-	-	-	2	-	-
大楠	18	1	-	1	-	-	-	-	1	-	2
平塚市	19	1	2	1	-	-	-	-	2	-	-
平塚	20	1	2	1	-	-	-	-	2	-	-
鎌倉市	21	-	-	-	-	-	-	-	-	-	1
鎌倉	22	-	-	-	-	-	-	-	-	-	-
腰越	23	-	-	-	-	-	-	-	-	-	1
藤沢市	24	-	2	-	-	-	-	-	1	-	-
江の島片瀬	25	-	2	-	-	-	-	-	1	-	-
藤沢	26	-	-	-	-	-	-	-	-	-	-
小田原市	27	3	-	-	-	-	-	-	3	-	-
前川	28	x	x	x	x	x	x	x	x	x	x
小田原	29	x	x	x	x	x	x	x	x	x	x
茅ヶ崎市	30	-	2	1	-	-	-	-	-	-	-
茅ヶ崎	31	-	2	1	-	-	-	-	-	-	-
逗子市	32	-	-	-	-	-	-	-	-	-	-
小坪	33	-	-	-	-	-	-	-	-	-	-
三浦市	34	-	2	-	-	-	2	1	6	-	13
上宮田	35	-	-	-	-	-	-	-	2	-	1
金田湾	36	-	-	-	-	-	-	-	1	-	9
松輪	37	-	-	-	-	-	-	-	-	-	-
毘沙門	38	-	-	-	-	-	-	-	2	-	2
宮川	39	-	-	-	-	-	-	-	-	-	-
通り矢	40	-	1	-	-	-	-	-	-	-	-
三崎	41	-	1	-	-	-	2	1	-	-	-
城ヶ島	42	-	-	-	-	-	-	-	-	-	-
二町谷	43	-	-	-	-	-	-	-	-	-	-
諸磯	44	-	-	-	-	-	-	-	-	-	-
小網代	45	-	-	-	-	-	-	-	-	-	-
初声	46	-	-	-	-	-	-	-	1	-	1
葉山町	47	-	-	-	-	-	-	-	-	-	-
葉山	48	-	-	-	-	-	-	-	-	-	-
大磯町	49	2	-	-	-	-	-	-	1	-	-
大磯	50	2	-	-	-	-	-	-	1	-	-
二宮町	51	-	-	-	-	-	-	-	1	-	-
二宮	52	-	-	-	-	-	-	-	1	-	-
真鶴町	53	-	-	-	-	-	-	-	3	-	4
岩	54	-	-	-	-	-	-	-	1	-	-
真鶴	55	-	-	-	-	-	-	-	2	-	4
湯河原町	56	-	-	-	-	-	-	-	1	-	-
福浦	57	-	-	-	-	-	-	-	1	-	-

海面養殖												区分
魚類養殖						ほたて がい 養殖	かき類 養殖	その他の 貝類養殖	くるま えび 養殖	ほや類 養殖	その他の 水産動物 類養殖	
ぎんざけ 養殖	ぶり類 養殖	まだい 養殖	ひらめ 養殖	まぐろ類 養殖	その他の 魚類養殖							
【経営体】	【経営体】	【経営体】	【経営体】	【経営体】	【経営体】	【経営体】	【経営体】	【経営体】	【経営体】	【経営体】	【経営体】	
-	-	-	-	-	-	-	-	-	-	-	-	1
-	-	-	-	-	-	-	-	-	-	-	-	2
-	-	-	-	-	-	-	-	-	-	-	-	3
-	-	-	-	-	-	-	-	-	-	-	-	4
-	-	-	-	-	-	-	-	-	-	-	-	5
-	-	-	-	-	-	-	-	-	-	-	-	6
-	-	-	-	-	-	-	-	-	-	-	-	7
-	-	-	-	-	-	-	-	-	-	-	-	8
-	-	-	-	-	-	-	-	-	-	-	-	9
-	-	-	-	-	-	-	-	-	-	-	-	10
-	-	-	-	-	-	-	-	-	-	-	-	11
-	-	-	-	-	-	-	-	-	-	-	-	12
-	-	-	-	-	-	-	-	-	-	-	-	13
-	-	-	-	-	-	-	-	-	-	-	-	14
-	-	-	-	-	-	-	-	-	-	-	-	15
-	-	-	-	-	-	-	-	-	-	-	-	16
-	-	-	-	-	-	-	-	-	-	-	-	17
-	-	-	-	-	-	-	-	-	-	-	-	18
-	-	-	-	-	-	-	-	-	-	-	-	19
-	-	-	-	-	-	-	-	-	-	-	-	20
-	-	-	-	-	-	-	-	-	-	-	-	21
-	-	-	-	-	-	-	-	-	-	-	-	22
-	-	-	-	-	-	-	-	-	-	-	-	23
-	-	-	-	-	-	-	-	-	-	-	-	24
-	-	-	-	-	-	-	-	-	-	-	-	25
-	-	-	-	-	-	-	-	-	-	-	-	26
-	-	-	-	-	-	-	-	-	-	-	-	27
X	X	X	X	X	X	X	X	X	X	X	X	X 28
X	X	X	X	X	X	X	X	X	X	X	X	X 29
-	-	-	-	-	-	-	-	-	-	-	-	30
-	-	-	-	-	-	-	-	-	-	-	-	31
-	-	-	-	-	-	-	-	-	-	-	-	32
-	-	-	-	-	-	-	-	-	-	-	-	33
-	-	-	-	-	-	-	-	-	-	-	-	34
-	-	-	-	-	-	-	-	-	-	-	-	35
-	-	-	-	-	-	-	-	-	-	-	-	36
-	-	-	-	-	-	-	-	-	-	-	-	37
-	-	-	-	-	-	-	-	-	-	-	-	38
-	-	-	-	-	-	-	-	-	-	-	-	39
-	-	-	-	-	-	-	-	-	-	-	-	40
-	-	-	-	-	-	-	-	-	-	-	-	41
-	-	-	-	-	-	-	-	-	-	-	-	42
-	-	-	-	-	-	-	-	-	-	-	-	43
-	-	-	-	-	-	-	-	-	-	-	-	44
-	-	-	-	-	-	-	-	-	-	-	-	45
-	-	-	-	-	-	-	-	-	-	-	-	46
-	-	-	-	-	-	-	-	-	-	-	-	47
-	-	-	-	-	-	-	-	-	-	-	-	48
-	-	-	-	-	-	-	-	-	-	-	-	49
-	-	-	-	-	-	-	-	-	-	-	-	50
-	-	-	-	-	-	-	-	-	-	-	-	51
-	-	-	-	-	-	-	-	-	-	-	-	52
-	-	-	-	-	-	-	-	-	-	-	-	53
-	-	-	-	-	-	-	-	-	-	-	-	54
-	-	-	-	-	-	-	-	-	-	-	-	55
-	-	-	-	-	-	-	-	-	-	-	-	56
-	-	-	-	-	-	-	-	-	-	-	-	57

第3表 漁業経営体 経営体階層別経営体数 (つづき)

地域等別	海面養殖						沿岸漁業層			中小 漁業層	大規模 漁業層	
	こんぶ 類養殖	わかめ 類養殖	のり類 養殖	その他の 海藻類養殖	真珠養殖	真珠母貝 養殖	計	海面 養殖層	左記以外の 沿岸漁業層			
	【経営体】	【経営体】	【経営体】	【経営体】	【経営体】	【経営体】	【経営体】	【経営体】	【経営体】			
神奈川県	1	3	88	12	-	-	-	1 057	103	954	97	3
横浜市	2	1	17	4	-	-	-	153	22	131	14	-
鶴見	3	-	-	-	-	-	-	9	-	9	3	-
神奈川	4	-	-	-	-	-	-	24	-	24	-	-
西・中	5	-	-	-	-	-	-	18	-	18	4	-
磯子	6	-	-	-	-	-	-	8	-	8	1	-
金沢	7	1	17	4	-	-	-	94	22	72	6	-
川崎市	8	-	-	-	-	-	-	-	-	-	-	-
川崎	9	-	-	-	-	-	-	-	-	-	-	-
横須賀市	10	2	31	8	-	-	-	334	41	293	39	-
横須賀	11	-	2	1	-	-	-	35	3	32	5	-
走水大津	12	1	8	5	-	-	-	25	14	11	7	-
鴨居	13	-	5	2	-	-	-	20	7	13	5	-
浦賀久比里	14	-	4	-	-	-	-	15	4	11	6	-
久里浜	15	1	4	-	-	-	-	9	5	4	6	-
北下浦	16	-	-	-	-	-	-	5	-	5	1	-
長井	17	-	6	-	-	-	-	127	6	121	6	-
大楠	18	-	2	-	-	-	-	98	2	96	3	-
平塚市	19	-	-	-	-	-	-	6	-	6	6	-
平塚	20	-	-	-	-	-	-	6	-	6	6	-
鎌倉市	21	-	11	-	-	-	-	40	11	29	1	-
鎌倉	22	-	4	-	-	-	-	19	4	15	-	-
腰越	23	-	7	-	-	-	-	21	7	14	1	-
藤沢市	24	-	-	-	-	-	-	18	-	18	5	-
江の島片瀬	25	-	-	-	-	-	-	16	-	16	4	-
藤沢	26	-	-	-	-	-	-	2	-	2	1	-
小田原市	27	-	-	-	-	-	-	35	-	35	6	-
前川	28	x	x	x	x	x	x	x	x	x	x	x
小田原	29	x	x	x	x	x	x	x	x	x	x	x
茅ヶ崎市	30	-	1	-	-	-	-	13	1	12	4	-
茅ヶ崎	31	-	1	-	-	-	-	13	1	12	4	-
逗子市	32	-	2	-	-	-	-	20	2	18	2	-
小坪	33	-	2	-	-	-	-	20	2	18	2	-
三浦市	34	-	19	-	-	-	-	336	19	317	11	3
上宮田	35	-	3	-	-	-	-	14	3	11	-	-
金田湾	36	-	12	-	-	-	-	43	12	31	1	-
松輪	37	-	3	-	-	-	-	59	3	56	1	-
毘沙門	38	-	-	-	-	-	-	15	-	15	1	-
宮川	39	-	-	-	-	-	-	6	-	6	-	-
通り矢	40	-	-	-	-	-	-	28	-	28	4	-
三崎	41	-	-	-	-	-	-	17	-	17	2	3
城ヶ島	42	-	-	-	-	-	-	27	-	27	-	-
二町谷	43	-	-	-	-	-	-	37	-	37	1	-
諸磯	44	-	1	-	-	-	-	42	1	41	-	-
小網代	45	-	-	-	-	-	-	10	-	10	1	-
初声	46	-	-	-	-	-	-	38	-	38	-	-
葉山町	47	-	7	-	-	-	-	37	7	30	-	-
葉山	48	-	7	-	-	-	-	37	7	30	-	-
大磯町	49	-	-	-	-	-	-	16	-	16	4	-
大磯	50	-	-	-	-	-	-	16	-	16	4	-
二宮町	51	-	-	-	-	-	-	3	-	3	-	-
二宮	52	-	-	-	-	-	-	3	-	3	-	-
真鶴町	53	-	-	-	-	-	-	37	-	37	4	-
岩	54	-	-	-	-	-	-	15	-	15	-	-
真鶴	55	-	-	-	-	-	-	22	-	22	4	-
湯河原町	56	-	-	-	-	-	-	9	-	9	1	-
福浦	57	-	-	-	-	-	-	9	-	9	1	-

第4表 漁業経営体 主とする漁業種類別経営体数

地域等別	計	底びき網					船びき網	まき網				
		遠洋底びき網	以西底びき網	沖合底びき網		小型底びき網		大中型まき網				
				1そうびき	2そうびき			1そうまき 遠洋かつお ・まぐろ	1そうまき 近海かつお ・まぐろ	1そうまき その他	2そうまき	
												【経営体】
神奈川県	1	1 157	-	-	-	-	93	38	-	-	-	-
横浜市	2	167	-	-	-	-	72	2	-	-	-	-
鶴見	3	12	-	-	-	-	-	2	-	-	-	-
神奈川	4	24	-	-	-	-	1	-	-	-	-	-
西・中	5	22	-	-	-	-	13	-	-	-	-	-
磯子	6	9	-	-	-	-	5	-	-	-	-	-
金沢	7	100	-	-	-	-	53	-	-	-	-	-
川崎市	8	-	-	-	-	-	-	-	-	-	-	-
川崎	9	-	-	-	-	-	-	-	-	-	-	-
横須賀市	10	373	-	-	-	-	21	7	-	-	-	-
横須賀	11	40	-	-	-	-	12	-	-	-	-	-
走水大津	12	32	-	-	-	-	1	1	-	-	-	-
鴨居	13	25	-	-	-	-	2	1	-	-	-	-
浦賀久比里	14	21	-	-	-	-	-	-	-	-	-	-
久里浜	15	15	-	-	-	-	5	-	-	-	-	-
北下浦	16	6	-	-	-	-	1	-	-	-	-	-
長井	17	133	-	-	-	-	-	1	-	-	-	-
大楠	18	101	-	-	-	-	-	4	-	-	-	-
平塚市	19	12	-	-	-	-	-	3	-	-	-	-
平塚	20	12	-	-	-	-	-	3	-	-	-	-
鎌倉市	21	41	-	-	-	-	-	8	-	-	-	-
鎌倉	22	19	-	-	-	-	-	4	-	-	-	-
腰越	23	22	-	-	-	-	-	4	-	-	-	-
藤沢市	24	23	-	-	-	-	-	5	-	-	-	-
江の島片瀬	25	20	-	-	-	-	-	2	-	-	-	-
藤沢	26	3	-	-	-	-	-	3	-	-	-	-
小田原市	27	41	-	-	-	-	-	-	-	-	-	-
前川	28	2	x	x	x	x	x	x	x	x	x	x
小田原	29	39	x	x	x	x	x	x	x	x	x	x
茅ヶ崎市	30	17	-	-	-	-	-	5	-	-	-	-
茅ヶ崎	31	17	-	-	-	-	-	5	-	-	-	-
逗子市	32	22	-	-	-	-	-	1	-	-	-	-
小坪	33	22	-	-	-	-	-	1	-	-	-	-
三浦市	34	350	-	-	-	-	-	3	-	-	-	-
上宮田	35	14	-	-	-	-	-	-	-	-	-	-
金田湾	36	44	-	-	-	-	-	1	-	-	-	-
松輪	37	60	-	-	-	-	-	1	-	-	-	-
毘沙門	38	16	-	-	-	-	-	-	-	-	-	-
宮川	39	6	-	-	-	-	-	-	-	-	-	-
通り矢	40	32	-	-	-	-	-	1	-	-	-	-
三崎	41	22	-	-	-	-	-	-	-	-	-	-
城ヶ島	42	27	-	-	-	-	-	-	-	-	-	-
二町谷	43	38	-	-	-	-	-	-	-	-	-	-
諸磯	44	42	-	-	-	-	-	-	-	-	-	-
小網代	45	11	-	-	-	-	-	-	-	-	-	-
初声	46	38	-	-	-	-	-	-	-	-	-	-
葉山町	47	37	-	-	-	-	-	2	-	-	-	-
葉山	48	37	-	-	-	-	-	2	-	-	-	-
大磯町	49	20	-	-	-	-	-	2	-	-	-	-
大磯	50	20	-	-	-	-	-	2	-	-	-	-
二宮町	51	3	-	-	-	-	-	-	-	-	-	-
二宮	52	3	-	-	-	-	-	-	-	-	-	-
真鶴町	53	41	-	-	-	-	-	-	-	-	-	-
岩	54	15	-	-	-	-	-	-	-	-	-	-
真鶴	55	26	-	-	-	-	-	-	-	-	-	-
湯河原町	56	10	-	-	-	-	-	-	-	-	-	-
福浦	57	10	-	-	-	-	-	-	-	-	-	-

第4表 漁業経営体 主とする漁業種類別経営体数（つづき）

地域等別		まき網	刺網			さんま 棒受網	大型 定置網	さけ 定置網	小型 定置網	その他 の 網漁業	はえ縄	
		中・小 型 まき網	さけ・ ます 流し網	かじき 等 流し網	その他 の 刺網						遠洋 まぐろ はえ縄	近海 まぐろ はえ縄
		【経営体】	【経営体】	【経営体】	【経営体】						【経営体】	【経営体】
神奈川県	1	5	-	-	248	-	21	-	20	33	3	1
横浜市	2	-	-	-	11	-	-	-	-	-	-	-
鶴見	3	-	-	-	-	-	-	-	-	-	-	-
神奈川	4	-	-	-	3	-	-	-	-	-	-	-
西・中	5	-	-	-	3	-	-	-	-	-	-	-
磯子	6	-	-	-	-	-	-	-	-	-	-	-
金沢	7	-	-	-	5	-	-	-	-	-	-	-
川崎市	8	-	-	-	-	-	-	-	-	-	-	-
川崎	9	-	-	-	-	-	-	-	-	-	-	-
横須賀市	10	5	-	-	89	-	3	-	2	2	-	-
横須賀	11	1	-	-	19	-	-	-	-	-	-	-
走水大津	12	-	-	-	11	-	-	-	-	-	-	-
鴨居	13	-	-	-	5	-	-	-	-	-	-	-
浦賀久比里	14	1	-	-	6	-	-	-	-	-	-	-
久里浜	15	-	-	-	-	-	-	-	-	-	-	-
北下浦	16	-	-	-	2	-	-	-	-	-	-	-
長井	17	1	-	-	25	-	2	-	-	2	-	-
大楠	18	2	-	-	21	-	1	-	2	-	-	-
平塚市	19	-	-	-	2	-	2	-	-	-	-	-
平塚	20	-	-	-	2	-	2	-	-	-	-	-
鎌倉市	21	-	-	-	15	-	-	-	1	-	-	-
鎌倉	22	-	-	-	9	-	-	-	-	-	-	-
腰越	23	-	-	-	6	-	-	-	1	-	-	-
藤沢市	24	-	-	-	11	-	1	-	-	1	-	-
江の島片瀬	25	-	-	-	11	-	1	-	-	1	-	-
藤沢	26	-	-	-	-	-	-	-	-	-	-	-
小田原市	27	-	-	-	21	-	3	-	-	-	-	-
前川	28	x	x	x	x	x	x	x	x	x	x	x
小田原	29	x	x	x	x	x	x	x	x	x	x	x
茅ヶ崎市	30	-	-	-	3	-	-	-	-	4	-	-
茅ヶ崎	31	-	-	-	3	-	-	-	-	4	-	-
逗子市	32	-	-	-	12	-	-	-	-	1	-	-
小坪	33	-	-	-	12	-	-	-	-	1	-	-
三浦市	34	-	-	-	46	-	6	-	13	19	3	1
上宮田	35	-	-	-	8	-	2	-	1	-	-	-
金田湾	36	-	-	-	6	-	1	-	9	1	-	-
松輪	37	-	-	-	4	-	-	-	-	-	-	-
毘沙門	38	-	-	-	6	-	2	-	2	-	-	-
宮川	39	-	-	-	-	-	-	-	-	-	-	-
通り矢	40	-	-	-	1	-	-	-	-	3	-	-
三崎	41	-	-	-	-	-	-	-	-	-	3	-
城ヶ島	42	-	-	-	-	-	-	-	-	13	-	-
二町谷	43	-	-	-	4	-	-	-	-	-	-	1
諸磯	44	-	-	-	3	-	-	-	-	-	-	-
小網代	45	-	-	-	3	-	-	-	-	-	-	-
初声	46	-	-	-	11	-	1	-	1	2	-	-
葉山町	47	-	-	-	14	-	-	-	-	-	-	-
葉山	48	-	-	-	14	-	-	-	-	-	-	-
大磯町	49	-	-	-	5	-	1	-	-	4	-	-
大磯	50	-	-	-	5	-	1	-	-	4	-	-
二宮町	51	-	-	-	1	-	1	-	-	1	-	-
二宮	52	-	-	-	1	-	1	-	-	1	-	-
真鶴町	53	-	-	-	16	-	3	-	4	1	-	-
岩	54	-	-	-	6	-	1	-	-	1	-	-
真鶴	55	-	-	-	10	-	2	-	4	-	-	-
湯河原町	56	-	-	-	2	-	1	-	-	-	-	-
福浦	57	-	-	-	2	-	1	-	-	-	-	-

はえ縄		釣								小型捕鯨	潜水器漁業	採貝・採藻	区分
沿岸まぐろはえ縄	その他のはえ縄	遠洋かつお一本釣	近海かつお一本釣	沿岸かつお一本釣	遠洋いか釣	近海いか釣	沿岸いか釣	ひき縄釣	その他の釣				
【経営体】	【経営体】	【経営体】	【経営体】	【経営体】	【経営体】	【経営体】	【経営体】	【経営体】	【経営体】	【経営体】	【経営体】	【経営体】	
-	18	-	1	13	-	-	29	4	219	-	4	151	1
-	-	-	-	-	-	-	-	-	20	-	2	1	2
-	-	-	-	-	-	-	-	-	5	-	-	-	3
-	-	-	-	-	-	-	-	-	2	-	-	-	4
-	-	-	-	-	-	-	-	-	6	-	-	-	5
-	-	-	-	-	-	-	-	-	4	-	-	-	6
-	-	-	-	-	-	-	-	-	3	-	2	1	7
-	-	-	-	-	-	-	-	-	-	-	-	-	8
-	-	-	-	-	-	-	-	-	-	-	-	-	9
-	13	-	1	11	-	-	12	2	43	-	2	49	10
-	3	-	-	-	-	-	-	-	-	-	1	-	11
-	-	-	-	-	-	-	-	-	3	-	-	-	12
-	-	-	-	-	-	-	-	-	3	-	-	-	13
-	-	-	-	-	-	-	-	-	3	-	-	-	14
-	-	-	-	-	-	-	-	-	4	-	-	-	15
-	-	-	-	-	-	-	-	-	-	-	-	-	16
-	-	-	-	3	-	-	12	-	25	-	1	39	17
-	10	-	1	8	-	-	-	2	5	-	-	10	18
-	-	-	-	-	-	-	-	-	5	-	-	-	19
-	-	-	-	-	-	-	-	-	5	-	-	-	20
-	1	-	-	-	-	-	-	-	-	-	-	2	21
-	-	-	-	-	-	-	-	-	-	-	-	1	22
-	1	-	-	-	-	-	-	-	-	-	-	1	23
-	-	-	-	2	-	-	-	-	1	-	-	-	24
-	-	-	-	2	-	-	-	-	1	-	-	-	25
-	-	-	-	-	-	-	-	-	-	-	-	-	26
-	-	-	-	-	-	-	3	1	6	-	-	3	27
x	x	x	x	x	x	x	x	x	x	x	x	x	28
x	x	x	x	x	x	x	x	x	x	x	x	x	29
-	-	-	-	-	-	-	-	-	2	-	-	-	30
-	-	-	-	-	-	-	-	-	2	-	-	-	31
-	-	-	-	-	-	-	-	-	1	-	-	2	32
-	-	-	-	-	-	-	-	-	1	-	-	2	33
-	2	-	-	-	-	-	14	1	124	-	-	70	34
-	-	-	-	-	-	-	-	-	-	-	-	-	35
-	-	-	-	-	-	-	-	-	5	-	-	3	36
-	1	-	-	-	-	-	7	1	34	-	-	3	37
-	-	-	-	-	-	-	-	-	1	-	-	4	38
-	-	-	-	-	-	-	-	-	4	-	-	1	39
-	1	-	-	-	-	-	-	-	23	-	-	2	40
-	-	-	-	-	-	-	-	-	2	-	-	-	41
-	-	-	-	-	-	-	-	-	1	-	-	12	42
-	-	-	-	-	-	-	5	-	25	-	-	3	43
-	-	-	-	-	-	-	-	-	6	-	-	30	44
-	-	-	-	-	-	-	-	-	2	-	-	2	45
-	-	-	-	-	-	-	-	-	6	-	-	10	46
-	-	-	-	-	-	-	-	-	1	-	-	13	47
-	-	-	-	-	-	-	-	-	1	-	-	13	48
-	2	-	-	-	-	-	-	-	5	-	-	-	49
-	2	-	-	-	-	-	-	-	5	-	-	-	50
-	-	-	-	-	-	-	-	-	-	-	-	-	51
-	-	-	-	-	-	-	-	-	-	-	-	-	52
-	-	-	-	-	-	-	-	-	4	-	-	11	53
-	-	-	-	-	-	-	-	-	-	-	-	6	54
-	-	-	-	-	-	-	-	-	4	-	-	5	55
-	-	-	-	-	-	-	-	-	7	-	-	-	56
-	-	-	-	-	-	-	-	-	7	-	-	-	57

第4表 漁業経営体 主とする漁業種類別経営体数（つづき）

地域等別	その他の漁業	海面養殖									
		魚類養殖						ほたてがい養殖	かき類養殖	その他の貝類養殖	くるまえび養殖
		ぎんざけ養殖	ぶり類養殖	まだい養殖	ひらめ養殖	まぐろ類養殖	その他の魚類養殖				
【経営体】	【経営体】	【経営体】	【経営体】	【経営体】	【経営体】	【経営体】	【経営体】	【経営体】	【経営体】	【経営体】	
神奈川県	1	153	-	-	-	-	-	-	-	-	-
横浜市	2	37	-	-	-	-	-	-	-	-	-
鶴見	3	5	-	-	-	-	-	-	-	-	-
神奈川	4	18	-	-	-	-	-	-	-	-	-
西・中	5	-	-	-	-	-	-	-	-	-	-
磯子	6	-	-	-	-	-	-	-	-	-	-
金沢	7	14	-	-	-	-	-	-	-	-	-
川崎市	8	-	-	-	-	-	-	-	-	-	-
川崎	9	-	-	-	-	-	-	-	-	-	-
横須賀市	10	70	-	-	-	-	-	-	-	-	-
横須賀	11	1	-	-	-	-	-	-	-	-	-
走水大津	12	2	-	-	-	-	-	-	-	-	-
鴨居	13	7	-	-	-	-	-	-	-	-	-
浦賀久比里	14	7	-	-	-	-	-	-	-	-	-
久里浜	15	1	-	-	-	-	-	-	-	-	-
北下浦	16	3	-	-	-	-	-	-	-	-	-
長井	17	16	-	-	-	-	-	-	-	-	-
大楠	18	33	-	-	-	-	-	-	-	-	-
平塚市	19	-	-	-	-	-	-	-	-	-	-
平塚	20	-	-	-	-	-	-	-	-	-	-
鎌倉市	21	3	-	-	-	-	-	-	-	-	-
鎌倉	22	1	-	-	-	-	-	-	-	-	-
腰越	23	2	-	-	-	-	-	-	-	-	-
藤沢市	24	2	-	-	-	-	-	-	-	-	-
江の島片瀬	25	2	-	-	-	-	-	-	-	-	-
藤沢	26	-	-	-	-	-	-	-	-	-	-
小田原市	27	4	-	-	-	-	-	-	-	-	-
前川	28	x	x	x	x	x	x	x	x	x	x
小田原	29	x	x	x	x	x	x	x	x	x	x
茅ヶ崎市	30	2	-	-	-	-	-	-	-	-	-
茅ヶ崎	31	2	-	-	-	-	-	-	-	-	-
逗子市	32	3	-	-	-	-	-	-	-	-	-
小坪	33	3	-	-	-	-	-	-	-	-	-
三浦市	34	29	-	-	-	-	-	-	-	-	-
上宮田	35	-	-	-	-	-	-	-	-	-	-
金田湾	36	6	-	-	-	-	-	-	-	-	-
松輪	37	6	-	-	-	-	-	-	-	-	-
毘沙門	38	1	-	-	-	-	-	-	-	-	-
宮川	39	1	-	-	-	-	-	-	-	-	-
通り矢	40	1	-	-	-	-	-	-	-	-	-
三崎	41	-	-	-	-	-	-	-	-	-	-
城ヶ島	42	1	-	-	-	-	-	-	-	-	-
二町谷	43	-	-	-	-	-	-	-	-	-	-
諸磯	44	2	-	-	-	-	-	-	-	-	-
小網代	45	4	-	-	-	-	-	-	-	-	-
初声	46	7	-	-	-	-	-	-	-	-	-
葉山町	47	-	-	-	-	-	-	-	-	-	-
葉山	48	-	-	-	-	-	-	-	-	-	-
大磯町	49	1	-	-	-	-	-	-	-	-	-
大磯	50	1	-	-	-	-	-	-	-	-	-
二宮町	51	-	-	-	-	-	-	-	-	-	-
二宮	52	-	-	-	-	-	-	-	-	-	-
真鶴町	53	2	-	-	-	-	-	-	-	-	-
岩	54	1	-	-	-	-	-	-	-	-	-
真鶴	55	1	-	-	-	-	-	-	-	-	-
湯河原町	56	-	-	-	-	-	-	-	-	-	-
福浦	57	-	-	-	-	-	-	-	-	-	-

海面養殖								区分
ほや類 養殖	その他の 水産動物類 養殖	こんぶ 類養殖	わかめ 類養殖	のり類 養殖	その他の 海藻類養殖	真珠 養殖	真珠母 貝養殖	
【経営体】	【経営体】	【経営体】	【経営体】	【経営体】	【経営体】	【経営体】	【経営体】	
-	-	3	88	12	-	-	-	1
-	-	1	17	4	-	-	-	2
-	-	-	-	-	-	-	-	3
-	-	-	-	-	-	-	-	4
-	-	-	-	-	-	-	-	5
-	-	-	-	-	-	-	-	6
-	-	1	17	4	-	-	-	7
-	-	-	-	-	-	-	-	8
-	-	-	-	-	-	-	-	9
-	-	2	31	8	-	-	-	10
-	-	-	2	1	-	-	-	11
-	-	1	8	5	-	-	-	12
-	-	-	5	2	-	-	-	13
-	-	-	4	-	-	-	-	14
-	-	1	4	-	-	-	-	15
-	-	-	-	-	-	-	-	16
-	-	-	6	-	-	-	-	17
-	-	-	2	-	-	-	-	18
-	-	-	-	-	-	-	-	19
-	-	-	-	-	-	-	-	20
-	-	-	11	-	-	-	-	21
-	-	-	4	-	-	-	-	22
-	-	-	7	-	-	-	-	23
-	-	-	-	-	-	-	-	24
-	-	-	-	-	-	-	-	25
-	-	-	-	-	-	-	-	26
-	-	-	-	-	-	-	-	27
x	x	x	x	x	x	x	x	28
x	x	x	x	x	x	x	x	29
-	-	-	1	-	-	-	-	30
-	-	-	1	-	-	-	-	31
-	-	-	2	-	-	-	-	32
-	-	-	2	-	-	-	-	33
-	-	-	19	-	-	-	-	34
-	-	-	3	-	-	-	-	35
-	-	-	12	-	-	-	-	36
-	-	-	3	-	-	-	-	37
-	-	-	-	-	-	-	-	38
-	-	-	-	-	-	-	-	39
-	-	-	-	-	-	-	-	40
-	-	-	-	-	-	-	-	41
-	-	-	-	-	-	-	-	42
-	-	-	-	-	-	-	-	43
-	-	-	1	-	-	-	-	44
-	-	-	-	-	-	-	-	45
-	-	-	-	-	-	-	-	46
-	-	-	7	-	-	-	-	47
-	-	-	7	-	-	-	-	48
-	-	-	-	-	-	-	-	49
-	-	-	-	-	-	-	-	50
-	-	-	-	-	-	-	-	51
-	-	-	-	-	-	-	-	52
-	-	-	-	-	-	-	-	53
-	-	-	-	-	-	-	-	54
-	-	-	-	-	-	-	-	55
-	-	-	-	-	-	-	-	56
-	-	-	-	-	-	-	-	57

第5表 漁業経営体 営んだ漁業種類別経営体数

地域等別	計 (実数)	底びき網					船びき 網	まき網				
		遠洋底 びき網	以西底 びき網	沖合底びき網		小型底 びき網		大中型まき網				
				1そう びき	2そう びき			1そうまき 遠洋かつお ・まぐろ	1そうまき 近海かつお ・まぐろ	1そうまき その他	2そう まき	
												【経営体】
神奈川県	1	1 157	-	-	-	-	129	71	2	-	-	-
横浜市	2	167	-	-	-	-	72	9	-	-	-	-
鶴見	3	12	-	-	-	-	-	7	-	-	-	-
神奈川 西・中	4	24	-	-	-	-	1	-	-	-	-	-
磯子	5	22	-	-	-	-	13	-	-	-	-	-
金沢	6	9	-	-	-	-	5	2	-	-	-	-
川崎市	7	100	-	-	-	-	53	-	-	-	-	-
川崎	8	-	-	-	-	-	-	-	-	-	-	-
横須賀市	9	-	-	-	-	-	-	-	-	-	-	-
横須賀	10	373	-	-	-	-	44	28	-	-	-	-
横須賀	11	40	-	-	-	-	17	5	-	-	-	-
走水大津	12	32	-	-	-	-	2	2	-	-	-	-
鴨居	13	25	-	-	-	-	4	3	-	-	-	-
浦賀久比里	14	21	-	-	-	-	7	-	-	-	-	-
久里浜	15	15	-	-	-	-	8	3	-	-	-	-
北下浦	16	6	-	-	-	-	6	-	-	-	-	-
長井	17	133	-	-	-	-	-	9	-	-	-	-
大楠	18	101	-	-	-	-	-	6	-	-	-	-
平塚市	19	12	-	-	-	-	1	3	-	-	-	-
平塚	20	12	-	-	-	-	1	3	-	-	-	-
鎌倉市	21	41	-	-	-	-	-	8	-	-	-	-
鎌倉	22	19	-	-	-	-	-	4	-	-	-	-
腰越	23	22	-	-	-	-	-	4	-	-	-	-
藤沢市	24	23	-	-	-	-	3	5	-	-	-	-
江の島片瀬	25	20	-	-	-	-	-	2	-	-	-	-
藤沢	26	3	-	-	-	-	3	3	-	-	-	-
小田原市	27	41	-	-	-	-	-	2	-	-	-	-
前川	28	2	x	x	x	x	x	x	x	x	x	x
小田原	29	39	x	x	x	x	x	x	x	x	x	x
茅ヶ崎市	30	17	-	-	-	-	-	5	-	-	-	-
茅ヶ崎	31	17	-	-	-	-	-	5	-	-	-	-
逗子市	32	22	-	-	-	-	-	2	-	-	-	-
小坪	33	22	-	-	-	-	-	2	-	-	-	-
三浦市	34	350	-	-	-	-	8	5	2	-	-	-
上宮田	35	14	-	-	-	-	8	-	-	-	-	-
金田湾	36	44	-	-	-	-	-	2	-	-	-	-
松輪	37	60	-	-	-	-	-	2	-	-	-	-
毘沙門	38	16	-	-	-	-	-	-	-	-	-	-
宮川	39	6	-	-	-	-	-	-	-	-	-	-
通り矢	40	32	-	-	-	-	-	1	-	-	-	-
三崎	41	22	-	-	-	-	-	-	2	-	-	-
城ヶ島	42	27	-	-	-	-	-	-	-	-	-	-
二町谷	43	38	-	-	-	-	-	-	-	-	-	-
諸磯	44	42	-	-	-	-	-	-	-	-	-	-
小網代	45	11	-	-	-	-	-	-	-	-	-	-
初声	46	38	-	-	-	-	-	-	-	-	-	-
葉山町	47	37	-	-	-	-	-	2	-	-	-	-
葉山	48	37	-	-	-	-	-	2	-	-	-	-
大磯町	49	20	-	-	-	-	-	2	-	-	-	-
大磯	50	20	-	-	-	-	-	2	-	-	-	-
二宮町	51	3	-	-	-	-	1	-	-	-	-	-
二宮	52	3	-	-	-	-	1	-	-	-	-	-
真鶴町	53	41	-	-	-	-	-	-	-	-	-	-
岩	54	15	-	-	-	-	-	-	-	-	-	-
真鶴	55	26	-	-	-	-	-	-	-	-	-	-
湯河原町	56	10	-	-	-	-	-	-	-	-	-	-
福浦	57	10	-	-	-	-	-	-	-	-	-	-

まき網	刺網			さんま 棒受網	大型 定置網	さけ 定置網	小型 定置網	その他 の 網漁業	はえ縄				区分
	中・小 型 まき網	さけ・ ます 流し網	かじき 等 流し網						その他 の刺網	遠洋 まぐろ はえ縄	近海 まぐろ はえ縄	沿岸 まぐろ はえ縄	
【経営体】	【経営体】	【経営体】	【経営体】	【経営体】	【経営体】	【経営体】	【経営体】	【経営体】	【経営体】	【経営体】	【経営体】	【経営体】	【経営体】
8	-	-	394	-	21	-	36	59	3	1	1	46	1
1	-	-	25	-	-	-	-	1	-	-	-	-	2
-	-	-	3	-	-	-	-	-	-	-	-	-	3
-	-	-	6	-	-	-	-	-	-	-	-	-	4
-	-	-	4	-	-	-	-	-	-	-	-	-	5
-	-	-	-	-	-	-	-	-	-	-	-	-	6
1	-	-	12	-	-	-	-	1	-	-	-	-	7
-	-	-	-	-	-	-	-	-	-	-	-	-	8
-	-	-	-	-	-	-	-	-	-	-	-	-	9
7	-	-	144	-	3	-	4	7	-	-	1	30	10
1	-	-	27	-	-	-	-	1	-	-	-	6	11
1	-	-	17	-	-	-	-	-	-	-	-	-	12
-	-	-	9	-	-	-	-	-	-	-	-	-	13
1	-	-	7	-	-	-	-	-	-	-	-	-	14
-	-	-	2	-	-	-	-	-	-	-	-	-	15
-	-	-	4	-	-	-	-	1	-	-	-	-	16
1	-	-	35	-	2	-	-	5	-	-	-	3	17
3	-	-	43	-	1	-	4	-	-	-	1	21	18
-	-	-	2	-	2	-	-	-	-	-	-	-	19
-	-	-	2	-	2	-	-	-	-	-	-	-	20
-	-	-	24	-	-	-	7	4	-	-	-	3	21
-	-	-	14	-	-	-	5	2	-	-	-	-	22
-	-	-	10	-	-	-	2	2	-	-	-	3	23
-	-	-	14	-	1	-	-	4	-	-	-	1	24
-	-	-	14	-	1	-	-	1	-	-	-	1	25
-	-	-	-	-	-	-	-	3	-	-	-	-	26
-	-	-	23	-	3	-	-	2	-	-	-	-	27
x	x	x	x	x	x	x	x	x	x	x	x	x	28
x	x	x	x	x	x	x	x	x	x	x	x	x	29
-	-	-	7	-	-	-	-	5	-	-	-	1	30
-	-	-	7	-	-	-	-	5	-	-	-	1	31
-	-	-	16	-	-	-	3	2	-	-	-	2	32
-	-	-	16	-	-	-	3	2	-	-	-	2	33
-	-	-	81	-	6	-	16	23	3	1	-	3	34
-	-	-	10	-	2	-	1	-	-	-	-	-	35
-	-	-	9	-	1	-	11	1	-	-	-	-	36
-	-	-	8	-	-	-	-	1	-	-	-	1	37
-	-	-	11	-	2	-	2	-	-	-	-	-	38
-	-	-	2	-	-	-	-	-	-	-	-	-	39
-	-	-	3	-	-	-	-	3	-	-	-	2	40
-	-	-	-	-	-	-	-	-	3	-	-	-	41
-	-	-	-	-	-	-	-	16	-	-	-	-	42
-	-	-	4	-	-	-	-	-	-	1	-	-	43
-	-	-	7	-	-	-	-	-	-	-	-	-	44
-	-	-	5	-	-	-	-	-	-	-	-	-	45
-	-	-	22	-	1	-	2	2	-	-	-	-	46
-	-	-	26	-	-	-	2	4	-	-	-	2	47
-	-	-	26	-	-	-	2	4	-	-	-	2	48
-	-	-	8	-	1	-	-	4	-	-	-	4	49
-	-	-	8	-	1	-	-	4	-	-	-	4	50
-	-	-	1	-	1	-	-	2	-	-	-	-	51
-	-	-	1	-	1	-	-	2	-	-	-	-	52
-	-	-	21	-	3	-	4	1	-	-	-	-	53
-	-	-	6	-	1	-	-	1	-	-	-	-	54
-	-	-	15	-	2	-	4	-	-	-	-	-	55
-	-	-	2	-	1	-	-	-	-	-	-	-	56
-	-	-	2	-	1	-	-	-	-	-	-	-	57

第5表 漁業経営体 営んだ漁業種類別経営体数 (つづき)

地域等別		釣							小型 捕鯨	潜水器 漁業	採貝・ 採藻	
		遠洋 かつお 一本釣	近海 かつお 一本釣	沿岸 かつお 一本釣	遠洋 いか釣	近海 いか釣	沿岸 いか釣	ひき縄 釣				その他 の釣
		【経営体】	【経営体】	【経営体】	【経営体】	【経営体】	【経営体】	【経営体】				【経営体】
神奈川県	1	-	2	35	-	-	93	34	412	-	6	447
横浜市	2	-	-	-	-	-	-	-	60	-	2	5
鶴見	3	-	-	-	-	-	-	-	10	-	-	-
神奈川	4	-	-	-	-	-	-	-	7	-	-	-
西・中	5	-	-	-	-	-	-	-	7	-	-	-
磯子	6	-	-	-	-	-	-	-	6	-	-	-
金沢	7	-	-	-	-	-	-	-	30	-	2	5
川崎市	8	-	-	-	-	-	-	-	-	-	-	-
川崎	9	-	-	-	-	-	-	-	-	-	-	-
横須賀市	10	-	1	15	-	-	39	12	106	-	2	189
横須賀	11	-	-	-	-	-	-	-	4	-	1	12
走水大津	12	-	-	-	-	-	-	-	20	-	-	16
鴨居	13	-	-	-	-	-	-	1	7	-	-	15
浦賀久比里	14	-	-	-	-	-	-	-	5	-	-	4
久里浜	15	-	-	-	-	-	-	3	6	-	-	-
北下浦	16	-	-	-	-	-	-	-	-	-	-	2
長井	17	-	-	5	-	-	39	6	54	-	1	72
大楠	18	-	1	10	-	-	-	2	10	-	-	68
平塚市	19	-	-	4	-	-	2	1	6	-	-	-
平塚	20	-	-	4	-	-	2	1	6	-	-	-
鎌倉市	21	-	-	1	-	-	-	3	2	-	2	22
鎌倉	22	-	-	-	-	-	-	-	1	-	2	12
腰越	23	-	-	1	-	-	-	3	1	-	-	10
藤沢市	24	-	-	4	-	-	1	2	4	-	-	3
江の島片瀬	25	-	-	4	-	-	1	2	4	-	-	3
藤沢	26	-	-	-	-	-	-	-	-	-	-	-
小田原市	27	-	-	5	-	-	7	4	14	-	-	7
前川	28	x	x	x	x	x	x	x	x	x	x	x
小田原	29	x	x	x	x	x	x	x	x	x	x	x
茅ヶ崎市	30	-	1	1	-	-	2	-	2	-	-	3
茅ヶ崎	31	-	1	1	-	-	2	-	2	-	-	3
逗子市	32	-	-	1	-	-	-	1	3	-	-	12
小坪	33	-	-	1	-	-	-	1	3	-	-	12
三浦市	34	-	-	-	-	-	39	8	174	-	-	158
上宮田	35	-	-	-	-	-	-	-	-	-	-	1
金田湾	36	-	-	-	-	-	-	-	7	-	-	13
松輪	37	-	-	-	-	-	20	5	42	-	-	19
毘沙門	38	-	-	-	-	-	-	1	2	-	-	5
宮川	39	-	-	-	-	-	-	1	6	-	-	5
通り矢	40	-	-	-	-	-	-	-	28	-	-	11
三崎	41	-	-	-	-	-	2	1	19	-	-	1
城ヶ島	42	-	-	-	-	-	1	-	2	-	-	21
二町谷	43	-	-	-	-	-	12	-	32	-	-	4
諸磯	44	-	-	-	-	-	4	-	13	-	-	38
小網代	45	-	-	-	-	-	-	-	6	-	-	8
初声	46	-	-	-	-	-	-	-	17	-	-	32
葉山町	47	-	-	2	-	-	1	1	8	-	-	31
葉山	48	-	-	2	-	-	1	1	8	-	-	31
大磯町	49	-	-	1	-	-	-	1	5	-	-	1
大磯	50	-	-	1	-	-	-	1	5	-	-	1
二宮町	51	-	-	-	-	-	-	-	-	-	-	-
二宮	52	-	-	-	-	-	-	-	-	-	-	-
真鶴町	53	-	-	-	-	-	-	1	21	-	-	15
岩	54	-	-	-	-	-	-	1	3	-	-	6
真鶴	55	-	-	-	-	-	-	-	18	-	-	9
湯河原町	56	-	-	1	-	-	2	-	7	-	-	1
福浦	57	-	-	1	-	-	2	-	7	-	-	1

その他の漁業	海面養殖												区分
	魚類養殖						ほたてがいがい養殖	かき類養殖	その他の貝類養殖	くるまえび養殖	ほや類養殖	その他の水産動物類養殖	
	ぎんざけ養殖	ぶり類養殖	まだい養殖	ひらめ養殖	まぐろ類養殖	その他の魚類養殖							
【経営体】	【経営体】	【経営体】	【経営体】	【経営体】	【経営体】	【経営体】	【経営体】	【経営体】	【経営体】	【経営体】	【経営体】	【経営体】	
379	-	-	1	-	-	-	-	1	-	-	-	-	1
51	-	-	-	-	-	-	-	-	-	-	-	-	2
10	-	-	-	-	-	-	-	-	-	-	-	-	3
20	-	-	-	-	-	-	-	-	-	-	-	-	4
-	-	-	-	-	-	-	-	-	-	-	-	-	5
-	-	-	-	-	-	-	-	-	-	-	-	-	6
21	-	-	-	-	-	-	-	-	-	-	-	-	7
-	-	-	-	-	-	-	-	-	-	-	-	-	8
-	-	-	-	-	-	-	-	-	-	-	-	-	9
166	-	-	1	-	-	-	-	1	-	-	-	-	10
12	-	-	-	-	-	-	-	1	-	-	-	-	11
24	-	-	-	-	-	-	-	-	-	-	-	-	12
13	-	-	-	-	-	-	-	-	-	-	-	-	13
14	-	-	-	-	-	-	-	-	-	-	-	-	14
2	-	-	-	-	-	-	-	-	-	-	-	-	15
3	-	-	-	-	-	-	-	-	-	-	-	-	16
40	-	-	1	-	-	-	-	-	-	-	-	-	17
58	-	-	-	-	-	-	-	-	-	-	-	-	18
2	-	-	-	-	-	-	-	-	-	-	-	-	19
2	-	-	-	-	-	-	-	-	-	-	-	-	20
23	-	-	-	-	-	-	-	-	-	-	-	-	21
15	-	-	-	-	-	-	-	-	-	-	-	-	22
8	-	-	-	-	-	-	-	-	-	-	-	-	23
4	-	-	-	-	-	-	-	-	-	-	-	-	24
4	-	-	-	-	-	-	-	-	-	-	-	-	25
-	-	-	-	-	-	-	-	-	-	-	-	-	26
16	-	-	-	-	-	-	-	-	-	-	-	-	27
x	x	x	x	x	x	x	x	x	x	x	x	x	28
x	x	x	x	x	x	x	x	x	x	x	x	x	29
3	-	-	-	-	-	-	-	-	-	-	-	-	30
3	-	-	-	-	-	-	-	-	-	-	-	-	31
14	-	-	-	-	-	-	-	-	-	-	-	-	32
14	-	-	-	-	-	-	-	-	-	-	-	-	33
81	-	-	-	-	-	-	-	-	-	-	-	-	34
3	-	-	-	-	-	-	-	-	-	-	-	-	35
12	-	-	-	-	-	-	-	-	-	-	-	-	36
13	-	-	-	-	-	-	-	-	-	-	-	-	37
2	-	-	-	-	-	-	-	-	-	-	-	-	38
1	-	-	-	-	-	-	-	-	-	-	-	-	39
7	-	-	-	-	-	-	-	-	-	-	-	-	40
-	-	-	-	-	-	-	-	-	-	-	-	-	41
16	-	-	-	-	-	-	-	-	-	-	-	-	42
-	-	-	-	-	-	-	-	-	-	-	-	-	43
2	-	-	-	-	-	-	-	-	-	-	-	-	44
5	-	-	-	-	-	-	-	-	-	-	-	-	45
20	-	-	-	-	-	-	-	-	-	-	-	-	46
10	-	-	-	-	-	-	-	-	-	-	-	-	47
10	-	-	-	-	-	-	-	-	-	-	-	-	48
3	-	-	-	-	-	-	-	-	-	-	-	-	49
3	-	-	-	-	-	-	-	-	-	-	-	-	50
-	-	-	-	-	-	-	-	-	-	-	-	-	51
-	-	-	-	-	-	-	-	-	-	-	-	-	52
3	-	-	-	-	-	-	-	-	-	-	-	-	53
2	-	-	-	-	-	-	-	-	-	-	-	-	54
1	-	-	-	-	-	-	-	-	-	-	-	-	55
3	-	-	-	-	-	-	-	-	-	-	-	-	56
3	-	-	-	-	-	-	-	-	-	-	-	-	57

第5表 漁業経営体 営んだ漁業種類別経営体数(つづき)

地域等別	海面養殖						
	こんぶ 類養殖	わかめ 類養殖	のり類 養殖	その他の 海藻類養殖	真珠 養殖	真珠母 貝養殖	
	【経営体】	【経営体】	【経営体】	【経営体】	【経営体】	【経営体】	
神奈川県	1	126	255	14	1	-	-
横浜市	2	19	25	4	-	-	-
鶴見	3	-	-	-	-	-	-
神奈川	4	-	-	-	-	-	-
西・中	5	-	-	-	-	-	-
磯子	6	-	-	-	-	-	-
金沢	7	19	25	4	-	-	-
川崎市	8	-	-	-	-	-	-
川崎	9	-	-	-	-	-	-
横須賀市	10	84	131	9	1	-	-
横須賀	11	6	12	1	-	-	-
走水大津	12	25	25	6	-	-	-
鴨居	13	11	14	2	1	-	-
浦賀久比里	14	14	18	-	-	-	-
久里浜	15	11	14	-	-	-	-
北下浦	16	1	2	-	-	-	-
長井	17	16	32	-	-	-	-
大楠	18	-	14	-	-	-	-
平塚市	19	-	-	-	-	-	-
平塚	20	-	-	-	-	-	-
鎌倉市	21	1	26	-	-	-	-
鎌倉	22	-	11	-	-	-	-
腰越	23	1	15	-	-	-	-
藤沢市	24	-	4	-	-	-	-
江の島片瀬	25	-	4	-	-	-	-
藤沢	26	-	-	-	-	-	-
小田原市	27	-	2	-	-	-	-
前川	28	x	x	x	x	x	x
小田原	29	x	x	x	x	x	x
茅ヶ崎市	30	-	5	-	-	-	-
茅ヶ崎	31	-	5	-	-	-	-
逗子市	32	-	4	-	-	-	-
小坪	33	-	4	-	-	-	-
三浦市	34	19	45	-	-	-	-
上宮田	35	7	9	-	-	-	-
金田湾	36	5	27	-	-	-	-
松輪	37	-	5	-	-	-	-
毘沙門	38	-	-	-	-	-	-
宮川	39	-	-	-	-	-	-
通り矢	40	-	-	-	-	-	-
三崎	41	1	-	-	-	-	-
城ヶ島	42	-	-	-	-	-	-
二町谷	43	3	-	-	-	-	-
諸磯	44	3	3	-	-	-	-
小網代	45	-	1	-	-	-	-
初声	46	-	-	-	-	-	-
葉山町	47	2	13	-	-	-	-
葉山	48	2	13	-	-	-	-
大磯町	49	1	-	-	-	-	-
大磯	50	1	-	-	-	-	-
二宮町	51	-	-	-	-	-	-
二宮	52	-	-	-	-	-	-
真鶴町	53	-	-	-	-	-	-
岩	54	-	-	-	-	-	-
真鶴	55	-	-	-	-	-	-
湯河原町	56	-	-	1	-	-	-
福浦	57	-	-	1	-	-	-

第6表 漁業経営体 営んだ漁業種類別経営体数（地方選定漁業種類別経営体数）

地域等別		しらす	さより	火光利用	さば釣	裸もぐり	みづき	採藻	たこつぼ	あなご筒
		船びき網	船びき網	さば						
		【経営体】	【経営体】	【経営体】	【経営体】	【経営体】	【経営体】	【経営体】	【経営体】	【経営体】
神奈川県	1	37	30	4	86	142	146	292	175	60
横浜市	2	-	9	-	25	-	-	-	4	45
鶴見	3	-	7	-	6	-	-	-	-	10
神奈川	4	-	-	-	4	-	-	-	-	17
西・中	5	-	-	-	1	-	-	-	-	-
磯子	6	-	2	-	2	-	-	-	-	-
金沢	7	-	-	-	12	-	-	-	4	18
川崎市	8	-	-	-	-	-	-	-	-	-
川崎	9	-	-	-	-	-	-	-	-	-
横須賀市	10	7	16	-	19	70	49	122	97	9
横須賀	11	-	5	-	-	6	2	7	6	4
走水大津	12	-	2	-	-	5	15	6	7	2
鴨居	13	-	1	-	-	1	2	2	8	-
浦賀久比里	14	-	-	-	-	-	3	2	9	1
久里浜	15	-	1	-	1	-	-	-	2	-
北下浦	16	-	-	-	-	-	-	-	3	-
長井	17	2	6	-	18	27	9	51	21	1
大楠	18	5	1	-	-	31	18	54	41	1
平塚市	19	3	-	-	-	-	-	-	2	1
平塚	20	3	-	-	-	-	-	-	2	1
鎌倉市	21	8	-	-	-	1	9	18	11	-
鎌倉	22	4	-	-	-	-	7	8	10	-
腰越	23	4	-	-	-	1	2	10	1	-
藤沢市	24	5	1	-	-	1	-	2	-	1
江の島片瀬	25	2	1	-	-	1	-	2	-	1
藤沢	26	3	-	-	-	-	-	-	-	-
小田原市	27	1	1	1	-	4	-	1	6	2
前川	28	x	x	x	x	x	x	x	x	x
小田原	29	x	x	x	x	x	x	x	x	x
茅ヶ崎市	30	5	-	-	-	-	-	1	-	-
茅ヶ崎	31	5	-	-	-	-	-	1	-	-
逗子市	32	2	-	-	2	-	9	8	8	1
小坪	33	2	-	-	2	-	9	8	8	1
三浦市	34	2	3	3	36	39	61	114	37	-
上宮田	35	-	-	-	-	-	1	1	3	-
金田湾	36	-	2	-	2	1	4	10	9	-
松輪	37	1	1	-	33	7	8	14	4	-
毘沙門	38	-	-	-	-	3	2	-	-	-
宮川	39	-	-	-	-	1	-	5	1	-
通り矢	40	1	-	3	1	3	4	10	4	-
三崎	41	-	-	-	-	1	-	-	-	-
城ヶ島	42	-	-	-	-	6	13	19	2	-
二町谷	43	-	-	-	-	-	-	-	-	-
諸磯	44	-	-	-	-	8	6	35	1	-
小網代	45	-	-	-	-	2	1	7	3	-
初声	46	-	-	-	-	7	22	13	10	-
葉山町	47	2	-	-	2	13	16	24	8	-
葉山	48	2	-	-	2	13	16	24	8	-
大磯町	49	2	-	-	-	1	-	-	2	1
大磯	50	2	-	-	-	1	-	-	2	1
二宮町	51	-	-	-	-	-	-	-	-	-
二宮	52	-	-	-	-	-	-	-	-	-
真鶴町	53	-	-	-	-	13	2	1	-	-
岩	54	-	-	-	-	6	-	-	-	-
真鶴	55	-	-	-	-	7	2	1	-	-
湯河原町	56	-	-	-	2	-	-	1	-	-
福浦	57	-	-	-	2	-	-	1	-	-

第7表 個人経営体 専業業別・基幹的漁業従事者の男女別・年齢階層別経営体数

地域等別	計	専業															
		計	海上作業従事世帯員なし	海上作業従事世帯員あり													女
				男													
				計	29歳以下	30～34	35～39	40～44	45～49	50～54	55～59	60～64	65～69	70～74	75歳以上		
神奈川県	1	1 068	376	-	375	4	4	6	6	13	22	24	43	56	60	137	1
横浜市	2	153	26	-	26	-	-	-	-	-	6	6	2	3	2	7	-
鶴見	3	10	-	-	-	-	-	-	-	-	-	-	-	-	-	-	-
神奈川	4	24	4	-	4	-	-	-	-	-	2	1	1	-	-	-	-
西・中	5	21	4	-	4	-	-	-	-	-	-	1	-	-	-	3	-
磯子	6	8	-	-	-	-	-	-	-	-	-	-	-	-	-	-	-
金沢	7	90	18	-	18	-	-	-	-	-	4	4	1	3	2	4	-
川崎市	8	-	-	-	-	-	-	-	-	-	-	-	-	-	-	-	-
川崎	9	-	-	-	-	-	-	-	-	-	-	-	-	-	-	-	-
横須賀市	10	348	170	-	170	3	1	5	3	6	5	10	21	21	33	62	-
横須賀	11	40	25	-	25	1	-	1	1	2	1	2	4	3	5	5	-
走水大津	12	29	17	-	17	1	-	-	-	1	-	4	2	3	6	-	-
鴨居	13	23	10	-	10	-	-	-	-	-	1	2	2	1	-	4	-
浦賀久比里	14	17	15	-	15	-	-	1	1	-	-	-	2	-	2	9	-
久里浜	15	15	3	-	3	-	-	-	-	-	-	-	-	-	2	1	-
北下浦	16	6	5	-	5	-	-	-	-	-	-	-	4	-	-	1	-
長井	17	125	62	-	62	1	1	1	-	2	1	1	3	7	12	33	-
大楠	18	93	33	-	33	-	-	2	1	1	2	1	4	7	6	9	-
平塚市	19	5	2	-	2	-	1	-	-	-	1	-	-	-	-	-	-
平塚	20	5	2	-	2	-	1	-	-	-	1	-	-	-	-	-	-
鎌倉市	21	41	14	-	14	1	-	-	-	1	2	-	-	5	1	4	-
鎌倉	22	19	8	-	8	1	-	-	-	-	2	-	-	4	1	-	-
腰越	23	22	6	-	6	-	-	-	-	1	-	-	-	1	-	4	-
藤沢市	24	19	6	-	6	-	-	-	1	-	-	-	1	2	2	-	-
江の島片瀬	25	17	6	-	6	-	-	-	1	-	-	-	1	2	2	-	-
藤沢	26	2	-	-	-	-	-	-	-	-	-	-	-	-	-	-	-
小田原市	27	36	7	-	7	-	-	-	-	1	-	2	-	1	-	3	-
前川	28	x	x	x	x	x	x	x	x	x	x	x	x	x	x	x	x
小田原	29	x	x	x	x	x	x	x	x	x	x	x	x	x	x	x	x
茅ヶ崎市	30	11	1	-	1	-	-	-	-	-	-	-	1	-	-	-	-
茅ヶ崎	31	11	1	-	1	-	-	-	-	-	-	-	1	-	-	-	-
逗子市	32	21	9	-	9	-	-	-	-	-	1	2	2	3	1	-	-
小坪	33	21	9	-	9	-	-	-	-	-	1	2	2	3	1	-	-
三浦市	34	335	110	-	109	-	1	-	2	3	6	2	14	14	17	50	1
上宮田	35	13	4	-	4	-	1	-	-	-	-	-	-	1	-	2	-
金田湾	36	41	9	-	9	-	-	-	-	1	1	1	-	1	1	4	-
松輪	37	60	7	-	7	-	-	-	-	1	-	-	1	1	1	3	-
毘沙門	38	14	1	-	1	-	-	-	-	-	-	-	-	1	-	-	-
宮川	39	6	-	-	-	-	-	-	-	-	-	-	-	-	-	-	-
通り矢	40	30	9	-	9	-	-	-	-	-	2	-	1	1	-	5	-
三崎	41	18	14	-	14	-	-	-	-	-	-	-	3	3	1	7	-
城ヶ島	42	27	17	-	17	-	-	-	1	1	2	1	4	-	4	4	-
二町谷	43	37	27	-	27	-	-	-	1	-	-	-	1	4	6	15	-
諸磯	44	42	13	-	12	-	-	-	-	-	1	-	2	-	1	8	1
小網代	45	11	6	-	6	-	-	-	-	-	-	-	1	2	2	1	-
初声	46	36	3	-	3	-	-	-	-	-	-	-	1	-	1	1	-
葉山町	47	34	16	-	16	-	-	-	-	-	-	1	-	6	1	8	-
葉山	48	34	16	-	16	-	-	-	-	-	-	1	-	6	1	8	-
大磯町	49	16	2	-	2	-	-	-	-	1	-	-	-	-	1	-	-
大磯	50	16	2	-	2	-	-	-	-	1	-	-	-	-	1	-	-
二宮町	51	2	2	-	2	-	-	-	-	-	-	-	-	-	-	2	-
二宮	52	2	2	-	2	-	-	-	-	-	-	-	-	-	-	2	-
真鶴町	53	38	11	-	11	-	1	1	-	1	1	1	2	1	2	1	-
岩	54	13	1	-	1	-	-	-	-	-	-	-	1	-	-	-	-
真鶴	55	25	10	-	10	-	1	1	-	1	1	1	1	1	2	1	-
湯河原町	56	9	-	-	-	-	-	-	-	-	-	-	-	-	-	-	-
福浦	57	9	-	-	-	-	-	-	-	-	-	-	-	-	-	-	-

第1種兼業															区分	
計	海上作業従事世帯員なし	海上作業従事世帯員あり														
		男														女
		計	29歳以下	30～34	35～39	40～44	45～49	50～54	55～59	60～64	65～69	70～74	75歳以上			
368	-	363	5	6	15	25	31	34	24	38	52	57	76	5	1	
90	-	90	1	1	5	3	7	14	9	6	9	14	21	-	2	
5	-	5	-	-	-	-	1	-	-	-	-	1	3	-	3	
18	-	18	-	-	2	1	2	1	2	2	2	3	3	-	4	
11	-	11	-	1	2	-	-	3	1	-	1	1	2	-	5	
4	-	4	-	-	-	1	-	-	-	-	1	-	2	-	6	
52	-	52	1	-	1	1	4	10	6	4	5	9	11	-	7	
-	-	-	-	-	-	-	-	-	-	-	-	-	-	-	8	
-	-	-	-	-	-	-	-	-	-	-	-	-	-	-	9	
90	-	90	1	-	5	7	10	2	3	7	19	20	16	-	10	
15	-	15	-	-	2	-	-	2	2	-	2	4	3	-	11	
11	-	11	-	-	1	1	2	-	1	2	2	2	-	-	12	
5	-	5	-	-	-	-	1	-	-	-	-	1	3	-	13	
1	-	1	-	-	-	-	1	-	-	-	-	-	-	-	14	
1	-	1	-	-	-	-	-	-	-	-	1	-	-	-	15	
1	-	1	-	-	-	-	-	-	-	-	1	-	-	-	16	
35	-	35	1	-	1	5	3	-	-	1	9	8	7	-	17	
21	-	21	-	-	1	1	3	-	-	4	4	5	3	-	18	
2	-	2	-	-	-	-	-	1	-	-	-	-	1	-	19	
2	-	2	-	-	-	-	-	1	-	-	-	-	1	-	20	
15	-	14	2	-	2	1	2	-	-	1	3	1	2	1	21	
7	-	6	1	-	2	-	-	-	-	1	1	1	-	1	22	
8	-	8	1	-	-	1	2	-	-	-	2	-	2	-	23	
9	-	8	-	-	-	-	-	1	-	1	2	1	3	1	24	
7	-	7	-	-	-	-	-	1	-	1	1	1	3	-	25	
2	-	1	-	-	-	-	-	-	-	-	1	-	-	1	26	
20	-	20	-	3	-	3	1	3	1	3	2	-	4	-	27	
x	x	x	x	x	x	x	x	x	x	x	x	x	x	x	28	
x	x	x	x	x	x	x	x	x	x	x	x	x	x	x	29	
8	-	8	-	-	-	1	1	-	1	1	-	2	2	-	30	
8	-	8	-	-	-	1	1	-	1	1	-	2	2	-	31	
9	-	7	-	-	-	2	1	-	2	1	1	-	-	2	32	
9	-	7	-	-	-	2	1	-	2	1	1	-	-	2	33	
99	-	99	1	-	1	7	7	10	6	14	15	15	23	-	34	
8	-	8	-	-	-	-	1	-	1	1	-	1	4	-	35	
14	-	14	-	-	1	-	-	-	1	1	3	5	3	-	36	
36	-	36	-	-	-	5	5	7	4	5	4	1	5	-	37	
4	-	4	-	-	-	-	-	1	-	1	1	1	-	-	38	
-	-	-	-	-	-	-	-	-	-	-	-	-	-	-	39	
13	-	13	-	-	-	-	-	-	-	3	3	2	5	-	40	
1	-	1	-	-	-	-	-	1	-	-	-	-	-	-	41	
9	-	9	1	-	-	2	-	-	-	-	1	2	3	-	42	
1	-	1	-	-	-	-	-	-	-	1	-	-	-	-	43	
5	-	5	-	-	-	-	1	1	-	2	-	-	1	-	44	
1	-	1	-	-	-	-	-	-	-	-	-	1	-	-	45	
7	-	7	-	-	-	-	-	-	-	-	3	2	2	-	46	
8	-	7	-	-	1	-	1	2	-	1	1	1	-	1	47	
8	-	7	-	-	1	-	1	2	-	1	1	1	-	1	48	
6	-	6	-	1	1	-	1	-	-	-	-	1	2	-	49	
6	-	6	-	1	1	-	1	-	-	-	-	1	2	-	50	
-	-	-	-	-	-	-	-	-	-	-	-	-	-	-	51	
-	-	-	-	-	-	-	-	-	-	-	-	-	-	-	52	
8	-	8	-	1	-	1	-	1	2	2	-	-	1	-	53	
4	-	4	-	-	-	1	-	-	1	1	-	-	1	-	54	
4	-	4	-	1	-	-	-	1	1	1	-	-	-	-	55	
4	-	4	-	-	-	-	-	-	-	1	-	2	1	-	56	
4	-	4	-	-	-	-	-	-	-	1	-	2	1	-	57	

第7表 専兼業別・基幹的漁業従事者の男女別・年齢階層別経営体数(つづき)

地域等別	計	第2種兼業															
		海上作業従事世帯員なし	海上作業従事世帯員あり														女
			男														
			計	29歳以下	30～34	35～39	40～44	45～49	50～54	55～59	60～64	65～69	70～74	75歳以上			
神奈川県	1	324	-	315	3	10	10	22	39	26	34	44	43	35	49	9	
横浜市	2	37	-	37	-	-	1	-	8	7	4	4	5	3	5	-	
鶴見	3	5	-	5	-	-	-	-	2	1	1	1	-	-	-	-	
神奈川	4	2	-	2	-	-	-	-	2	-	-	-	-	-	-	-	
西・中	5	6	-	6	-	-	-	-	1	-	-	2	2	-	1	-	
磯子	6	4	-	4	-	-	-	-	-	-	-	-	1	2	1	-	
金沢	7	20	-	20	-	-	1	-	5	5	3	1	1	1	3	-	
川崎市	8	-	-	-	-	-	-	-	-	-	-	-	-	-	-	-	
川崎	9	-	-	-	-	-	-	-	-	-	-	-	-	-	-	-	
横須賀市	10	88	-	86	1	6	2	12	7	3	8	10	11	14	12	2	
横須賀	11	-	-	-	-	-	-	-	-	-	-	-	-	-	-	-	
走水大津	12	1	-	1	-	-	-	-	1	-	-	-	-	-	-	-	
鴨居	13	8	-	8	-	-	-	-	1	1	2	-	2	1	1	-	
浦賀久比里	14	1	-	1	-	-	-	1	-	-	-	-	-	-	-	-	
久里浜	15	11	-	10	-	-	1	2	1	-	-	1	2	2	1	1	
北下浦	16	-	-	-	-	-	-	-	-	-	-	-	-	-	-	-	
長井	17	28	-	27	1	1	-	-	-	1	4	2	5	8	5	1	
大楠	18	39	-	39	-	5	1	9	4	1	2	7	2	3	5	-	
平塚市	19	1	-	1	-	-	-	-	-	-	-	1	-	-	-	-	
平塚	20	1	-	1	-	-	-	-	-	-	-	1	-	-	-	-	
鎌倉市	21	12	-	10	-	-	1	1	-	-	2	1	2	3	-	2	
鎌倉	22	4	-	2	-	-	-	1	-	-	-	-	1	-	-	2	
腰越	23	8	-	8	-	-	1	-	-	-	2	1	1	3	-	-	
藤沢市	24	4	-	4	-	-	-	-	1	-	-	-	1	1	1	-	
江の島片瀬	25	4	-	4	-	-	-	-	1	-	-	-	1	1	1	-	
藤沢	26	-	-	-	-	-	-	-	-	-	-	-	-	-	-	-	
小田原市	27	9	-	9	1	-	2	1	2	-	2	-	1	-	-	-	
前川	28	x	x	x	x	x	x	x	x	x	x	x	x	x	x	x	
小田原	29	x	x	x	x	x	x	x	x	x	x	x	x	x	x	x	
茅ヶ崎市	30	2	-	2	-	-	-	-	-	-	-	-	-	1	1	-	
茅ヶ崎	31	2	-	2	-	-	-	-	-	-	-	-	-	1	1	-	
逗子市	32	3	-	3	-	-	-	1	2	-	-	-	-	-	-	-	
小坪	33	3	-	3	-	-	-	1	2	-	-	-	-	-	-	-	
三浦市	34	126	-	121	-	2	1	3	12	9	15	23	20	11	25	5	
上宮田	35	1	-	1	-	-	-	-	-	-	-	-	-	1	-	-	
金田湾	36	18	-	18	-	1	-	-	-	1	1	4	1	2	8	-	
松輪	37	17	-	17	-	1	1	-	3	2	2	4	1	1	2	-	
毘沙門	38	9	-	8	-	-	-	1	1	-	1	-	2	-	3	1	
宮川	39	6	-	6	-	-	-	-	2	-	-	2	1	-	1	-	
通り矢	40	8	-	8	-	-	-	-	-	1	-	-	2	-	5	-	
三崎	41	3	-	3	-	-	-	-	-	1	-	1	1	-	-	-	
城ヶ島	42	1	-	1	-	-	-	-	-	-	-	-	-	1	-	-	
二町谷	43	9	-	9	-	-	-	-	2	1	2	-	3	-	1	-	
諸磯	44	24	-	20	-	-	-	1	2	2	3	5	3	4	-	4	
小網代	45	4	-	4	-	-	-	1	-	1	-	1	-	1	-	-	
初声	46	26	-	26	-	-	-	-	2	-	6	6	6	1	5	-	
葉山町	47	10	-	10	-	-	1	2	2	-	-	2	1	-	2	-	
葉山	48	10	-	10	-	-	1	2	2	-	-	2	1	-	2	-	
大磯町	49	8	-	8	-	-	1	-	2	3	-	-	-	1	1	-	
大磯	50	8	-	8	-	-	1	-	2	3	-	-	-	1	1	-	
二宮町	51	-	-	-	-	-	-	-	-	-	-	-	-	-	-	-	
二宮	52	-	-	-	-	-	-	-	-	-	-	-	-	-	-	-	
真鶴町	53	19	-	19	1	2	-	2	3	2	3	2	2	1	1	-	
岩	54	8	-	8	1	2	-	2	1	1	-	-	1	-	-	-	
真鶴	55	11	-	11	-	-	-	-	2	1	3	2	1	1	1	-	
湯河原町	56	5	-	5	-	-	1	-	-	2	-	1	-	-	1	-	
福浦	57	5	-	5	-	-	1	-	-	2	-	1	-	-	1	-	

第8表 個人経営体 自営漁業の専兼業別経営体数

地域等別	計	専業 (自営漁業のみ)	兼業								
			自営漁業が主				自営漁業が従				
			小計	自営漁業と 共同経営のみ	その他	うち、自営 漁業従事者 は漁業のみ	小計	自営漁業と 共同経営のみ	その他	うち、自営 漁業従事者 は漁業のみ	
			【経営体】	【経営体】	【経営体】	【経営体】	【経営体】	【経営体】	【経営体】	【経営体】	
神奈川県	1	1 068	376	368	-	368	88	324	-	324	68
横浜市	2	153	26	90	-	90	-	37	-	37	-
鶴見	3	10	-	5	-	5	-	5	-	5	-
神奈川	4	24	4	18	-	18	-	2	-	2	-
西・中	5	21	4	11	-	11	-	6	-	6	-
磯子	6	8	-	4	-	4	-	4	-	4	-
金沢	7	90	18	52	-	52	-	20	-	20	-
川崎市	8	-	-	-	-	-	-	-	-	-	-
川崎	9	-	-	-	-	-	-	-	-	-	-
横須賀市	10	348	170	90	-	90	41	88	-	88	44
横須賀	11	40	25	15	-	15	11	-	-	-	-
走水大津	12	29	17	11	-	11	7	1	-	1	1
鴨居	13	23	10	5	-	5	1	8	-	8	3
浦賀久比里	14	17	15	1	-	1	-	1	-	1	-
久里浜	15	15	3	1	-	1	-	11	-	11	-
北下浦	16	6	5	1	-	1	1	-	-	-	-
長井	17	125	62	35	-	35	14	28	-	28	11
大楠	18	93	33	21	-	21	7	39	-	39	29
平塚市	19	5	2	2	-	2	2	1	-	1	-
平塚	20	5	2	2	-	2	2	1	-	1	-
鎌倉市	21	41	14	15	-	15	1	12	-	12	1
鎌倉	22	19	8	7	-	7	1	4	-	4	1
腰越	23	22	6	8	-	8	-	8	-	8	-
藤沢市	24	19	6	9	-	9	4	4	-	4	-
江の島片瀬	25	17	6	7	-	7	4	4	-	4	-
藤沢	26	2	-	2	-	2	-	-	-	-	-
小田原市	27	36	7	20	-	20	3	9	-	9	1
前川	28	x	x	x	x	x	x	x	x	x	x
小田原	29	x	x	x	x	x	x	x	x	x	x
茅ヶ崎市	30	11	1	8	-	8	3	2	-	2	-
茅ヶ崎	31	11	1	8	-	8	3	2	-	2	-
逗子市	32	21	9	9	-	9	3	3	-	3	1
小坪	33	21	9	9	-	9	3	3	-	3	1
三浦市	34	335	110	99	-	99	26	126	-	126	12
上宮田	35	13	4	8	-	8	6	1	-	1	-
金田湾	36	41	9	14	-	14	5	18	-	18	2
松輪	37	60	7	36	-	36	3	17	-	17	1
毘沙門	38	14	1	4	-	4	2	9	-	9	3
宮川	39	6	-	-	-	-	-	6	-	6	1
通り矢	40	30	9	13	-	13	9	8	-	8	4
三崎	41	18	14	1	-	1	-	3	-	3	-
城ヶ島	42	27	17	9	-	9	-	1	-	1	-
二町谷	43	37	27	1	-	1	-	9	-	9	-
諸磯	44	42	13	5	-	5	-	24	-	24	-
小網代	45	11	6	1	-	1	-	4	-	4	-
初声	46	36	3	7	-	7	1	26	-	26	1
葉山町	47	34	16	8	-	8	2	10	-	10	2
葉山	48	34	16	8	-	8	2	10	-	10	2
大磯町	49	16	2	6	-	6	-	8	-	8	-
大磯	50	16	2	6	-	6	-	8	-	8	-
二宮町	51	2	2	-	-	-	-	-	-	-	-
二宮	52	2	2	-	-	-	-	-	-	-	-
真鶴町	53	38	11	8	-	8	3	19	-	19	7
岩	54	13	1	4	-	4	2	8	-	8	6
真鶴	55	25	10	4	-	4	1	11	-	11	1
湯河原町	56	9	-	4	-	4	-	5	-	5	-
福浦	57	9	-	4	-	4	-	5	-	5	-

第9表 個人経営体 営んだ兼業種類別経営体数

地域等別	兼業 経営体 総数 (実数)	自営業				勤め	共同経営 に 出資従事	雇われ			
		水産 加工業	民宿	遊漁船業	その他			小計 (実数)	漁業 雇われ	漁業以外 の仕事に 雇われ	
		【経営体】	【経営体】	【経営体】	【経営体】			【経営体】	【経営体】	【経営体】	
神奈川県	1	692	40	15	261	157	366	22	270	69	209
横浜市	2	127	1	-	37	5	118	4	118	3	118
鶴見	3	10	-	-	4	-	10	-	10	-	10
神奈川	4	20	-	-	-	1	19	-	19	1	19
西・中	5	17	-	-	6	-	12	-	12	-	12
磯子	6	8	-	-	3	-	8	-	8	-	8
金沢	7	72	1	-	24	4	69	4	69	2	69
川崎市	8	-	-	-	-	-	-	-	-	-	-
川崎	9	-	-	-	-	-	-	-	-	-	-
横須賀市	10	178	15	-	68	20	95	14	53	31	23
横須賀	11	15	8	-	1	1	7	-	2	2	-
走水大津	12	12	-	-	12	-	-	-	-	-	-
鴨居	13	13	-	-	7	1	7	-	3	2	1
浦賀久比里	14	2	-	-	1	1	-	-	-	-	-
久里浜	15	12	1	-	12	1	-	-	-	-	-
北下浦	16	1	-	-	-	-	1	1	-	-	-
長井	17	63	-	-	27	13	33	5	21	10	12
大楠	18	60	6	-	8	3	47	8	27	17	10
平塚市	19	3	1	-	2	-	2	-	2	2	-
平塚	20	3	1	-	2	-	2	-	2	2	-
鎌倉市	21	27	8	1	13	8	11	-	11	5	7
鎌倉	22	11	2	-	-	6	6	-	6	3	4
腰越	23	16	6	1	13	2	5	-	5	2	3
藤沢市	24	13	5	1	1	8	2	-	2	-	2
江の島片瀬	25	11	3	1	1	7	2	-	2	-	2
藤沢	26	2	2	-	-	1	-	-	-	-	-
小田原市	27	29	-	-	19	6	8	-	7	1	6
前川	28	x	x	x	x	x	x	x	x	x	x
小田原	29	x	x	x	x	x	x	x	x	x	x
茅ヶ崎市	30	10	4	-	3	5	2	1	2	1	1
茅ヶ崎	31	10	4	-	3	5	2	1	2	1	1
逗子市	32	12	4	-	4	4	4	1	1	1	-
小坪	33	12	4	-	4	4	4	1	1	1	-
三浦市	34	225	1	12	76	83	108	2	60	20	42
上宮田	35	9	-	2	-	1	8	-	8	8	1
金田湾	36	32	-	-	13	18	19	1	12	10	2
松輪	37	53	-	5	46	4	19	-	-	-	-
毘沙門	38	13	-	-	1	6	6	-	3	-	3
宮川	39	6	-	-	2	4	3	-	-	-	-
通り矢	40	21	-	-	1	1	20	-	7	2	6
三崎	41	4	-	-	1	1	2	-	2	-	2
城ヶ島	42	10	-	-	6	3	1	-	1	-	1
二町谷	43	10	1	-	1	1	7	-	7	-	7
諸磯	44	29	-	1	2	20	11	-	11	-	11
小網代	45	5	-	1	3	-	2	-	2	-	2
初声	46	33	-	3	-	24	10	1	7	-	7
葉山町	47	18	1	-	6	4	9	-	8	2	7
葉山	48	18	1	-	6	4	9	-	8	2	7
大磯町	49	14	-	-	9	3	3	-	3	1	2
大磯	50	14	-	-	9	3	3	-	3	1	2
二宮町	51	-	-	-	-	-	-	-	-	-	-
二宮	52	-	-	-	-	-	-	-	-	-	-
真鶴町	53	27	-	1	15	9	4	-	3	2	1
岩	54	12	-	1	3	8	2	-	1	1	-
真鶴	55	15	-	-	12	1	2	-	2	1	1
湯河原町	56	9	-	-	8	2	-	-	-	-	-
福浦	57	9	-	-	8	2	-	-	-	-	-

第10表 個人経営体 民宿・遊漁船業を行っている経営体数及び利用者数

地域等別		民宿を 営む 経営体数	延べ 利用者数	平均 利用者数
		【経営体】	【人】	【人】
神奈川県	1	15	6 956	463.73
横浜市	2	-	-	-
鶴見	3	-	-	-
神奈川	4	-	-	-
西・中	5	-	-	-
磯子	6	-	-	-
金沢	7	-	-	-
川崎市	8	-	-	-
川崎	9	-	-	-
横須賀市	10	-	-	-
横須賀	11	-	-	-
走水大津	12	-	-	-
鴨居	13	-	-	-
浦賀久比里	14	-	-	-
久里浜	15	-	-	-
北下浦	16	-	-	-
長井	17	-	-	-
大楠	18	-	-	-
平塚市	19	-	-	-
平塚	20	-	-	-
鎌倉市	21	1	720	720.00
鎌倉	22	-	-	-
腰越	23	1	720	720.00
藤沢市	24	1	281	281.00
江の島片瀬	25	1	281	281.00
藤沢	26	-	-	-
小田原市	27	-	-	-
前川	28	x	x	x
小田原	29	x	x	x
茅ヶ崎市	30	-	-	-
茅ヶ崎	31	-	-	-
逗子市	32	-	-	-
小坪	33	-	-	-
三浦市	34	12	5 655	471.25
上宮田	35	2	737	368.50
金田湾	36	-	-	-
松輪	37	5	1 418	283.60
毘沙門	38	-	-	-
宮川	39	-	-	-
通り矢	40	-	-	-
三崎	41	-	-	-
城ヶ島	42	-	-	-
二町谷	43	-	-	-
諸磯	44	1	2 400	2 400.00
小網代	45	1	100	100.00
初声	46	3	1 000	333.33
葉山町	47	-	-	-
葉山	48	-	-	-
大磯町	49	-	-	-
大磯	50	-	-	-
二宮町	51	-	-	-
二宮	52	-	-	-
真鶴町	53	1	300	300.00
岩	54	1	300	300.00
真鶴	55	-	-	-
湯河原町	56	-	-	-
福浦	57	-	-	-

地域等別		遊漁船業を 営む 経営体数	延べ 利用者数	平均 利用者数
		【経営体】	【人】	【人】
神奈川県	1	261	235 463	902.16
横浜市	2	37	80 859	2 185.38
鶴見	3	4	4 900	1 225.00
神奈川	4	-	-	-
西・中	5	6	15 975	2 662.50
磯子	6	3	8 271	2 757.00
金沢	7	24	51 713	2 154.71
川崎市	8	-	-	-
川崎	9	-	-	-
横須賀市	10	68	61 239	900.57
横須賀	11	1	960	960.00
走水大津	12	12	18 700	1 558.33
鴨居	13	7	2 449	349.86
浦賀久比里	14	1	2 400	2 400.00
久里浜	15	12	23 119	1 926.58
北下浦	16	-	-	-
長井	17	27	10 503	389.00
大楠	18	8	3 108	388.50
平塚市	19	2	830	415.00
平塚	20	2	830	415.00
鎌倉市	21	13	16 394	1 261.08
鎌倉	22	-	-	-
腰越	23	13	16 394	1 261.08
藤沢市	24	1	1 000	1 000.00
江の島片瀬	25	1	1 000	1 000.00
藤沢	26	-	-	-
小田原市	27	19	6 529	343.63
前川	28	x	x	x
小田原	29	x	x	x
茅ヶ崎市	30	3	6 050	2 016.67
茅ヶ崎	31	3	6 050	2 016.67
逗子市	32	4	6 066	1 516.50
小坪	33	4	6 066	1 516.50
三浦市	34	76	32 280	424.74
上宮田	35	-	-	-
金田湾	36	13	3 180	244.62
松輪	37	46	23 708	515.39
毘沙門	38	1	350	350.00
宮川	39	2	540	270.00
通り矢	40	1	210	210.00
三崎	41	1	950	950.00
城ヶ島	42	6	890	148.33
二町谷	43	1	100	100.00
諸磯	44	2	1 295	647.50
小網代	45	3	1 057	352.33
初声	46	-	-	-
葉山町	47	6	11 880	1 980.00
葉山	48	6	11 880	1 980.00
大磯町	49	9	4 403	489.22
大磯	50	9	4 403	489.22
二宮町	51	-	-	-
二宮	52	-	-	-
真鶴町	53	15	4 390	292.67
岩	54	3	1 040	346.67
真鶴	55	12	3 350	279.17
湯河原町	56	8	3 543	442.88
福浦	57	8	3 543	442.88

第11表 個人経営体 漁獲販売金額別経営体数

地域等別	計	販売金額なし	100万円未満	100～300	300～500	500～800	800～1,000	1,000～1,500	1,500～2,000	2,000～5,000	5,000万円～1億円	1億円以上	
		【経営体】	【経営体】	【経営体】	【経営体】	【経営体】	【経営体】	【経営体】	【経営体】	【経営体】	【経営体】	【経営体】	
神奈川県	1	1 068	56	327	297	138	105	46	56	17	21	4	1
横浜市	2	153	-	29	31	40	31	8	11	2	1	-	-
鶴見	3	10	-	-	5	5	-	-	-	-	-	-	-
神奈川	4	24	-	1	-	8	9	4	2	-	-	-	-
西・中	5	21	-	9	3	6	1	1	1	-	-	-	-
磯子	6	8	-	4	3	1	-	-	-	-	-	-	-
金沢	7	90	-	15	20	20	21	3	8	2	1	-	-
川崎市	8	-	-	-	-	-	-	-	-	-	-	-	-
川崎	9	-	-	-	-	-	-	-	-	-	-	-	-
横須賀市	10	348	6	118	99	40	40	14	20	5	5	1	-
横須賀	11	40	-	2	9	7	13	3	3	2	1	-	-
走水大津	12	29	-	-	5	8	4	5	4	1	2	-	-
鴨居	13	23	-	9	7	1	-	1	4	1	-	-	-
浦賀久比里	14	17	-	4	2	6	1	3	1	-	-	-	-
久里浜	15	15	1	10	4	-	-	-	-	-	-	-	-
北下浦	16	6	-	1	4	-	-	-	1	-	-	-	-
長井	17	125	5	52	38	11	12	1	6	-	-	-	-
大楠	18	93	-	40	30	7	10	1	1	1	2	1	-
平塚市	19	5	-	1	1	1	-	-	-	-	1	1	-
平塚	20	5	-	1	1	1	-	-	-	-	1	1	-
鎌倉市	21	41	-	12	15	4	2	1	2	2	2	1	-
鎌倉	22	19	-	4	7	3	1	1	1	-	1	1	-
腰越	23	22	-	8	8	1	1	-	1	2	1	-	-
藤沢市	24	19	-	7	4	2	1	2	1	-	1	-	1
江の島片瀬	25	17	-	7	3	1	1	2	1	-	1	-	1
藤沢	26	2	-	-	1	1	-	-	-	-	-	-	-
小田原市	27	36	-	10	7	7	5	3	1	1	2	-	-
前川	28	x	x	x	x	x	x	x	x	x	x	x	x
小田原	29	x	x	x	x	x	x	x	x	x	x	x	x
茅ヶ崎市	30	11	-	1	3	1	1	-	1	3	1	-	-
茅ヶ崎	31	11	-	1	3	1	1	-	1	3	1	-	-
逗子市	32	21	1	11	4	2	1	-	1	-	1	-	-
小坪	33	21	1	11	4	2	1	-	1	-	1	-	-
三浦市	34	335	47	94	97	30	23	17	17	3	6	1	-
上宮田	35	13	-	1	6	2	1	-	2	-	1	-	-
金田湾	36	41	-	13	17	1	1	3	1	1	4	-	-
松輪	37	60	-	7	10	7	12	12	10	1	1	-	-
毘沙門	38	14	-	4	6	1	1	-	-	1	-	1	-
宮川	39	6	-	3	3	-	-	-	-	-	-	-	-
通り矢	40	30	-	7	10	6	3	-	4	-	-	-	-
三崎	41	18	2	1	13	2	-	-	-	-	-	-	-
城ヶ島	42	27	-	3	12	7	4	1	-	-	-	-	-
二町谷	43	37	16	14	7	-	-	-	-	-	-	-	-
諸磯	44	42	13	22	3	3	1	-	-	-	-	-	-
小網代	45	11	-	7	4	-	-	-	-	-	-	-	-
初声	46	36	16	12	6	1	-	1	-	-	-	-	-
葉山町	47	34	-	16	14	4	-	-	-	-	-	-	-
葉山	48	34	-	16	14	4	-	-	-	-	-	-	-
大磯町	49	16	-	9	2	3	1	1	-	-	-	-	-
大磯	50	16	-	9	2	3	1	1	-	-	-	-	-
二宮町	51	2	-	-	2	-	-	-	-	-	-	-	-
二宮	52	2	-	-	2	-	-	-	-	-	-	-	-
真鶴町	53	38	2	14	14	4	-	-	2	1	1	-	-
岩	54	13	2	5	6	-	-	-	-	-	-	-	-
真鶴	55	25	-	9	8	4	-	-	2	1	1	-	-
湯河原町	56	9	-	5	4	-	-	-	-	-	-	-	-
福浦	57	9	-	5	4	-	-	-	-	-	-	-	-

第12表 漁業就業者 自営・雇われ別漁業就業者数

地域等別	計	自営 (世帯員)	漁業雇われ	うち、	
				同一市町村 内に居住	
	【人】	【人】	【人】	【人】	
神奈川県	1	2 273	1 331	942	730
横浜市	2	307	219	88	77
鶴見	3	39	24	15	15
神奈川	4	52	35	17	13
西・中	5	28	25	3	2
磯子	6	10	8	2	2
金沢	7	178	127	51	45
川崎市	8	-	-	-	-
川崎	9	-	-	-	-
横須賀市	10	576	401	175	161
横須賀	11	64	58	6	5
走水大津	12	54	43	11	11
鴨居	13	36	30	6	6
浦賀久比里	14	62	31	31	31
久里浜	15	24	21	3	3
北下浦	16	11	11	-	-
長井	17	176	125	51	50
大楠	18	149	82	67	55
平塚市	19	51	5	46	38
平塚	20	51	5	46	38
鎌倉市	21	87	54	33	30
鎌倉	22	41	30	11	9
腰越	23	46	24	22	21
藤沢市	24	87	33	54	51
江の島片瀬	25	54	30	24	23
藤沢	26	33	3	30	28
小田原市	27	95	49	46	34
前川	28	x	x	x	x
小田原	29	x	x	x	x
茅ヶ崎市	30	89	15	74	70
茅ヶ崎	31	89	15	74	70
逗子市	32	35	21	14	14
小坪	33	35	21	14	14
三浦市	34	709	426	283	137
上宮田	35	31	14	17	15
金田湾	36	103	42	61	52
松輪	37	112	104	8	6
毘沙門	38	34	21	13	11
宮川	39	7	7	-	-
通り矢	40	63	30	33	29
三崎	41	153	19	134	14
城ヶ島	42	28	28	-	-
二町谷	43	43	40	3	1
諸磯	44	62	62	-	-
小網代	45	12	12	-	-
初声	46	61	47	14	9
葉山町	47	49	36	13	13
葉山	48	49	36	13	13
大磯町	49	50	17	33	30
大磯	50	50	17	33	30
二宮町	51	17	2	15	10
二宮	52	17	2	15	10
真鶴町	53	101	43	58	56
岩	54	47	16	31	31
真鶴	55	54	27	27	25
湯河原町	56	20	10	10	9
福浦	57	20	10	10	9

第13表 漁業就業者 男女別・年齢階層別漁業就業者数

地域等別	計	計									
		15～19歳	20～24	25～29	30～34	35～39	40～44	45～49	50～54	55～59	
		【人】	【人】	【人】	【人】	【人】	【人】	【人】	【人】	【人】	【人】
神奈川県	1	2 273	26	59	86	109	131	188	177	185	185
横浜市	2	307	5	2	5	20	17	26	30	40	26
鶴見	3	39	3	-	1	4	2	2	5	4	5
神奈川	4	52	2	1	-	3	2	6	5	7	4
西・中	5	28	-	-	-	2	3	1	4	3	2
磯子	6	10	-	-	-	-	1	1	-	-	-
金沢	7	178	-	1	4	11	9	16	16	26	15
川崎市	8	-	-	-	-	-	-	-	-	-	-
川崎	9	-	-	-	-	-	-	-	-	-	-
横須賀市	10	576	7	13	26	26	38	46	42	25	35
横須賀	11	64	1	1	1	-	6	3	5	6	4
走水大津	12	54	3	5	4	1	3	5	5	2	6
鴨居	13	36	-	-	2	1	2	1	4	6	5
浦賀久比里	14	62	1	1	4	4	4	8	4	1	4
久里浜	15	24	-	-	-	-	4	3	1	-	1
北下浦	16	11	-	-	-	-	2	-	-	1	2
長井	17	176	2	5	8	9	4	12	10	3	7
大楠	18	149	-	1	7	11	13	14	13	6	6
平塚市	19	51	-	3	2	4	8	4	9	5	4
平塚	20	51	-	3	2	4	8	4	9	5	4
鎌倉市	21	87	2	5	6	5	8	11	8	6	4
鎌倉	22	41	1	2	4	1	5	4	2	2	2
腰越	23	46	1	3	2	4	3	7	6	4	2
藤沢市	24	87	2	1	3	7	5	11	6	2	1
江の島片瀬	25	54	-	1	3	7	4	5	6	1	1
藤沢	26	33	2	-	-	-	1	6	-	1	-
小田原市	27	95	2	3	8	9	8	15	5	5	10
前川	28	x	x	x	x	x	x	x	x	x	x
小田原	29	x	x	x	x	x	x	x	x	x	x
茅ヶ崎市	30	89	-	2	-	6	12	12	8	13	8
茅ヶ崎	31	89	-	2	-	6	12	12	8	13	8
逗子市	32	35	-	-	-	-	1	7	4	2	6
小坪	33	35	-	-	-	-	1	7	4	2	6
三浦市	34	709	4	19	23	19	18	34	49	64	76
上宮田	35	31	-	-	-	2	-	2	3	-	5
金田湾	36	103	-	1	4	5	7	4	6	6	11
松輪	37	112	1	6	8	3	6	7	12	11	6
毘沙門	38	34	1	4	1	-	2	2	4	3	1
宮川	39	7	1	-	-	-	-	-	2	-	-
通り矢	40	63	-	1	2	3	1	1	-	7	4
三崎	41	153	1	3	5	3	1	6	10	25	33
城ヶ島	42	28	-	1	-	-	-	3	1	2	1
二町谷	43	43	-	-	-	-	-	2	2	1	3
諸磯	44	62	-	1	1	1	-	2	5	7	5
小網代	45	12	-	-	-	-	-	1	-	1	-
初声	46	61	-	2	2	2	1	4	4	1	7
葉山町	47	49	-	2	2	1	3	2	4	5	2
葉山	48	49	-	2	2	1	3	2	4	5	2
大磯町	49	50	-	2	1	3	2	4	5	5	1
大磯	50	50	-	2	1	3	2	4	5	5	1
二宮町	51	17	1	1	3	1	2	1	-	-	-
二宮	52	17	1	1	3	1	2	1	-	-	-
真鶴町	53	101	2	3	3	8	8	13	7	10	12
岩	54	47	-	-	2	5	2	8	1	4	6
真鶴	55	54	2	3	1	3	6	5	6	6	6
湯河原町	56	20	1	3	4	-	1	2	-	3	-
福浦	57	20	1	3	4	-	1	2	-	3	-

計				男								区分
60～64	65～69	70～74	75歳以上	小計	15～19歳	20～24	25～29	30～34	35～39	40～44	45～49	
【人】	【人】	【人】	【人】	【人】	【人】	【人】	【人】	【人】	【人】	【人】	【人】	
250	255	264	358	2 139	26	57	84	106	125	180	172	1
25	29	26	56	281	5	1	5	19	17	26	28	2
3	3	1	6	31	3	-	1	3	2	2	4	3
6	5	3	8	44	2	-	-	3	2	6	5	4
2	3	1	7	28	-	-	-	2	3	1	4	5
1	2	2	3	10	-	-	-	-	1	1	-	6
13	16	19	32	168	-	1	4	11	9	16	15	7
-	-	-	-	-	-	-	-	-	-	-	-	8
-	-	-	-	-	-	-	-	-	-	-	-	9
55	65	89	109	545	7	13	26	26	35	45	40	10
7	6	15	9	55	1	1	1	-	5	3	3	11
5	5	9	1	54	3	5	4	1	3	5	5	12
2	3	1	9	36	-	-	2	1	2	1	4	13
6	2	9	14	53	1	1	4	4	3	7	4	14
3	3	5	4	22	-	-	-	-	4	3	1	15
4	-	-	2	7	-	-	-	-	1	-	-	16
9	26	31	50	171	2	5	8	9	4	12	10	17
19	20	19	20	147	-	1	7	11	13	14	13	18
6	-	4	2	51	-	3	2	4	8	4	9	19
6	-	4	2	51	-	3	2	4	8	4	9	20
4	12	6	10	77	2	4	6	4	6	11	8	21
3	8	3	4	31	1	1	4	-	3	4	2	22
1	4	3	6	46	1	3	2	4	3	7	6	23
7	13	22	7	81	2	1	3	7	5	11	6	24
5	7	10	4	49	-	1	3	7	4	5	6	25
2	6	12	3	32	2	-	-	-	1	6	-	26
9	12	2	7	84	2	3	8	9	8	11	5	27
x	x	x	x	x	x	x	x	x	x	x	x	28
x	x	x	x	x	x	x	x	x	x	x	x	29
6	-	16	6	88	-	2	-	6	12	12	8	30
6	-	16	6	88	-	2	-	6	12	12	8	31
5	4	6	-	32	-	-	-	-	1	4	4	32
5	4	6	-	32	-	-	-	-	1	4	4	33
111	87	75	130	669	4	19	23	18	17	34	48	34
4	3	4	8	30	-	-	-	2	-	2	3	35
15	17	12	15	101	-	1	4	5	6	4	6	36
12	7	11	22	107	1	6	8	3	6	7	12	37
3	8	2	3	28	1	4	1	-	2	2	3	38
2	1	-	1	7	1	-	-	-	-	-	2	39
7	7	9	21	63	-	1	2	3	1	1	-	40
36	18	5	7	153	1	3	5	3	1	6	10	41
4	1	7	8	28	-	1	-	-	-	3	1	42
4	8	7	16	41	-	-	-	-	-	2	2	43
12	4	8	16	45	-	1	1	1	-	2	5	44
2	2	4	2	12	-	-	-	-	-	1	-	45
10	11	6	11	54	-	2	2	1	1	4	4	46
6	8	3	11	47	-	2	-	1	3	2	4	47
6	8	3	11	47	-	2	-	1	3	2	4	48
1	17	5	4	50	-	2	1	3	2	4	5	49
1	17	5	4	50	-	2	1	3	2	4	5	50
-	-	3	5	17	1	1	3	1	2	1	-	51
-	-	3	5	17	1	1	3	1	2	1	-	52
13	8	5	9	97	2	3	3	8	8	13	7	53
8	2	2	7	43	-	-	2	5	2	8	1	54
5	6	3	2	54	2	3	1	3	6	5	6	55
2	-	2	2	20	1	3	4	-	1	2	-	56
2	-	2	2	20	1	3	4	-	1	2	-	57

第13表

漁業就業者 男女別・年齢階層別漁業就業者数 (つづき)

地域等別		男					女				
		50～54	55～59	60～64	65～69	70～74	75歳以上	小計	15～19歳	20～24	25～29
		【人】	【人】	【人】	【人】	【人】	【人】	【人】	【人】	【人】	【人】
神奈川県	1	174	171	230	239	243	332	134	-	2	2
横浜市	2	37	23	21	24	24	51	26	-	1	-
鶴見	3	4	4	2	1	1	4	8	-	-	-
神奈川	4	5	3	5	4	3	6	8	-	1	-
西・中	5	3	2	2	3	1	7	-	-	-	-
磯子	6	-	-	1	2	2	3	-	-	-	-
金沢	7	25	14	11	14	17	31	10	-	-	-
川崎市	8	-	-	-	-	-	-	-	-	-	-
川崎	9	-	-	-	-	-	-	-	-	-	-
横須賀市	10	25	31	51	63	79	104	31	-	-	-
横須賀	11	6	4	5	6	11	9	9	-	-	-
走水大津	12	2	6	5	5	9	1	-	-	-	-
鴨居	13	6	5	2	3	1	9	-	-	-	-
浦賀久比里	14	1	2	6	2	6	12	9	-	-	-
久里浜	15	-	1	2	3	5	3	2	-	-	-
北下浦	16	1	-	4	-	-	1	4	-	-	-
長井	17	3	7	8	26	28	49	5	-	-	-
大楠	18	6	6	19	18	19	20	2	-	-	-
平塚市	19	5	4	6	-	4	2	-	-	-	-
平塚	20	5	4	6	-	4	2	-	-	-	-
鎌倉市	21	6	4	2	10	6	8	10	-	1	-
鎌倉	22	2	2	1	6	3	2	10	-	1	-
腰越	23	4	2	1	4	3	6	-	-	-	-
藤沢市	24	2	1	5	11	21	6	6	-	-	-
江の島片瀬	25	1	1	3	5	9	4	5	-	-	-
藤沢	26	1	-	2	6	12	2	1	-	-	-
小田原市	27	4	7	8	10	2	7	11	-	-	-
前川	28	x	x	x	x	x	x	x	x	x	x
小田原	29	x	x	x	x	x	x	x	x	x	x
茅ヶ崎市	30	13	7	6	-	16	6	1	-	-	-
茅ヶ崎	31	13	7	6	-	16	6	1	-	-	-
逗子市	32	2	6	5	4	6	-	3	-	-	-
小坪	33	2	6	5	4	6	-	3	-	-	-
三浦市	34	58	73	105	84	67	119	40	-	-	-
上宮田	35	-	5	4	2	4	8	1	-	-	-
金田湾	36	6	11	15	17	12	14	2	-	-	-
松輪	37	10	6	12	7	9	20	5	-	-	-
毘沙門	38	1	1	1	8	1	3	6	-	-	-
宮川	39	-	-	2	1	-	1	-	-	-	-
通り矢	40	7	4	7	7	9	21	-	-	-	-
三崎	41	25	33	36	18	5	7	-	-	-	-
城ヶ島	42	2	1	4	1	7	8	-	-	-	-
二町谷	43	1	3	4	7	6	16	2	-	-	-
諸磯	44	4	3	10	3	5	10	17	-	-	-
小網代	45	1	-	2	2	4	2	-	-	-	-
初声	46	1	6	8	11	5	9	7	-	-	-
葉山町	47	5	2	6	8	3	11	2	-	-	2
葉山	48	5	2	6	8	3	11	2	-	-	2
大磯町	49	5	1	1	17	5	4	-	-	-	-
大磯	50	5	1	1	17	5	4	-	-	-	-
二宮町	51	-	-	-	-	3	5	-	-	-	-
二宮	52	-	-	-	-	3	5	-	-	-	-
真鶴町	53	9	12	12	8	5	7	4	-	-	-
岩	54	3	6	7	2	2	5	4	-	-	-
真鶴	55	6	6	5	6	3	2	-	-	-	-
湯河原町	56	3	-	2	-	2	2	-	-	-	-
福浦	57	3	-	2	-	2	2	-	-	-	-

女										区分	
30~34	35~39	40~44	45~49	50~54	55~59	60~64	65~69	70~74	75歳以上		
【人】	【人】	【人】	【人】	【人】	【人】	【人】	【人】	【人】	【人】	【人】	
3	6	8	5	11	14	20	16	21	26	1	
1	-	-	2	3	3	4	5	2	5	2	
1	-	-	1	-	1	1	2	-	2	3	
-	-	-	-	2	1	1	1	-	2	4	
-	-	-	-	-	-	-	-	-	-	5	
-	-	-	-	-	-	-	-	-	-	6	
-	-	-	1	1	1	2	2	2	1	7	
-	-	-	-	-	-	-	-	-	-	8	
-	-	-	-	-	-	-	-	-	-	9	
-	3	1	2	-	4	4	2	10	5	10	
-	1	-	2	-	-	2	-	4	-	11	
-	-	-	-	-	-	-	-	-	-	12	
-	-	-	-	-	-	-	-	-	-	13	
-	1	1	-	-	2	-	-	3	2	14	
-	-	-	-	-	-	1	-	-	1	15	
-	1	-	-	-	2	-	-	-	1	16	
-	-	-	-	-	-	1	-	3	1	17	
-	-	-	-	-	-	-	2	-	-	18	
-	-	-	-	-	-	-	-	-	-	19	
-	-	-	-	-	-	-	-	-	-	20	
1	2	-	-	-	-	2	2	-	2	21	
1	2	-	-	-	-	2	2	-	2	22	
-	-	-	-	-	-	-	-	-	-	23	
-	-	-	-	-	-	2	2	1	1	24	
-	-	-	-	-	-	2	2	1	-	25	
-	-	-	-	-	-	-	-	-	1	26	
-	-	4	-	1	3	1	2	-	-	27	
x	x	x	x	x	x	x	x	x	x	x	28
x	x	x	x	x	x	x	x	x	x	x	29
-	-	-	-	-	1	-	-	-	-	30	
-	-	-	-	-	1	-	-	-	-	31	
-	-	3	-	-	-	-	-	-	-	32	
-	-	3	-	-	-	-	-	-	-	33	
1	1	-	1	6	3	6	3	8	11	34	
-	-	-	-	-	-	-	1	-	-	35	
-	1	-	-	-	-	-	-	-	1	36	
-	-	-	-	1	-	-	-	2	2	37	
-	-	-	1	2	-	2	-	1	-	38	
-	-	-	-	-	-	-	-	-	-	39	
-	-	-	-	-	-	-	-	-	-	40	
-	-	-	-	-	-	-	-	-	-	41	
-	-	-	-	-	-	-	-	-	-	42	
-	-	-	-	-	-	-	1	1	-	43	
-	-	-	-	3	2	2	1	3	6	44	
-	-	-	-	-	-	-	-	-	-	45	
1	-	-	-	-	1	2	-	1	2	46	
-	-	-	-	-	-	-	-	-	-	47	
-	-	-	-	-	-	-	-	-	-	48	
-	-	-	-	-	-	-	-	-	-	49	
-	-	-	-	-	-	-	-	-	-	50	
-	-	-	-	-	-	-	-	-	-	51	
-	-	-	-	-	-	-	-	-	-	52	
-	-	-	-	1	-	1	-	-	2	53	
-	-	-	-	1	-	1	-	-	2	54	
-	-	-	-	-	-	-	-	-	-	55	
-	-	-	-	-	-	-	-	-	-	56	
-	-	-	-	-	-	-	-	-	-	57	

第14表 漁船 漁船隻数・動力漁船トン数規模別隻数

地域等別		漁船 総隻数	無動力 漁船隻数	船外機付 漁船隻数	動力漁船隻数					
					計	1トン 未満	1～3	3～5	5～10	10～20
					【隻】	【隻】	【隻】	【隻】	【隻】	【隻】
神奈川県	1	2 096	38	1 041	1 017	110	166	442	103	173
横浜市	2	232	-	61	171	5	12	126	12	16
鶴見	3	23	-	5	18	3	5	6	1	3
神奈川	4	38	-	12	26	1	6	19	-	-
西・中	5	26	-	-	26	1	-	18	2	5
磯子	6	9	-	1	8	-	-	6	1	1
金沢	7	136	-	43	93	-	1	77	8	7
川崎市	8	-	-	-	-	-	-	-	-	-
川崎	9	-	-	-	-	-	-	-	-	-
横須賀市	10	786	10	457	319	30	63	146	29	51
横須賀	11	92	1	30	61	7	13	39	1	1
走水大津	12	83	-	61	22	-	-	9	3	10
鴨居	13	66	-	38	28	6	6	6	5	5
浦賀久比里	14	69	1	35	33	4	6	11	3	9
久里浜	15	33	-	13	20	-	3	6	7	4
北下浦	16	18	-	15	3	-	1	1	-	1
長井	17	233	8	151	74	-	14	45	5	10
大楠	18	192	-	114	78	13	20	29	5	11
平塚市	19	31	-	-	31	-	-	3	3	25
平塚	20	31	-	-	31	-	-	3	3	25
鎌倉市	21	86	-	69	17	5	6	5	1	-
鎌倉	22	43	-	35	8	3	5	-	-	-
腰越	23	43	-	34	9	2	1	5	1	-
藤沢市	24	61	2	17	42	5	11	9	5	12
江の島片瀬	25	50	2	12	36	5	9	6	4	12
藤沢	26	11	-	5	6	-	2	3	1	-
小田原市	27	63	3	8	52	6	12	12	7	15
前川	28	x	x	x	x	x	x	x	x	x
小田原	29	x	x	x	x	x	x	x	x	x
茅ヶ崎市	30	49	6	8	35	1	3	7	2	22
茅ヶ崎	31	49	6	8	35	1	3	7	2	22
逗子市	32	45	-	17	28	17	4	4	1	2
小坪	33	45	-	17	28	17	4	4	1	2
三浦市	34	546	11	319	216	11	40	99	32	11
上宮田	35	34	2	21	11	-	5	3	2	1
金田湾	36	109	4	73	32	-	8	15	9	-
松輪	37	75	-	20	55	-	8	42	5	-
毘沙門	38	24	2	15	7	-	-	2	1	4
宮川	39	10	-	6	4	-	2	2	-	-
通り矢	40	37	-	15	22	-	1	13	4	3
三崎	41	41	-	3	38	-	1	10	4	1
城ヶ島	42	44	-	32	12	3	5	4	-	-
二町谷	43	44	-	34	10	4	1	4	-	1
諸磯	44	48	-	40	8	1	3	2	2	-
小網代	45	19	-	13	6	1	2	1	2	-
初声	46	61	3	47	11	2	4	1	3	1
葉山町	47	61	1	50	10	5	2	2	1	-
葉山	48	61	1	50	10	5	2	2	1	-
大磯町	49	26	-	5	21	1	3	7	3	7
大磯	50	26	-	5	21	1	3	7	3	7
二宮町	51	8	2	3	3	1	-	-	-	2
二宮	52	8	2	3	3	1	-	-	-	2
真鶴町	53	85	3	22	60	23	8	18	4	7
岩	54	36	1	18	17	7	4	2	2	2
真鶴	55	49	2	4	43	16	4	16	2	5
湯河原町	56	17	-	5	12	-	2	4	3	3
福浦	57	17	-	5	12	-	2	4	3	3

動力漁船隻数										区分
20～30	30～50	50～100	100～150	150～200	200～350	350～500	500～1,000	1,000～3,000	3,000トン以上	
【隻】	【隻】	【隻】	【隻】	【隻】	【隻】	【隻】	【隻】	【隻】	【隻】	
-	-	2	-	-	2	19	-	-	-	1
-	-	-	-	-	-	-	-	-	-	2
-	-	-	-	-	-	-	-	-	-	3
-	-	-	-	-	-	-	-	-	-	4
-	-	-	-	-	-	-	-	-	-	5
-	-	-	-	-	-	-	-	-	-	6
-	-	-	-	-	-	-	-	-	-	7
-	-	-	-	-	-	-	-	-	-	8
-	-	-	-	-	-	-	-	-	-	9
-	-	-	-	-	-	-	-	-	-	10
-	-	-	-	-	-	-	-	-	-	11
-	-	-	-	-	-	-	-	-	-	12
-	-	-	-	-	-	-	-	-	-	13
-	-	-	-	-	-	-	-	-	-	14
-	-	-	-	-	-	-	-	-	-	15
-	-	-	-	-	-	-	-	-	-	16
-	-	-	-	-	-	-	-	-	-	17
-	-	-	-	-	-	-	-	-	-	18
-	-	-	-	-	-	-	-	-	-	19
-	-	-	-	-	-	-	-	-	-	20
-	-	-	-	-	-	-	-	-	-	21
-	-	-	-	-	-	-	-	-	-	22
-	-	-	-	-	-	-	-	-	-	23
-	-	-	-	-	-	-	-	-	-	24
-	-	-	-	-	-	-	-	-	-	25
-	-	-	-	-	-	-	-	-	-	26
-	-	-	-	-	-	-	-	-	-	27
x	x	x	x	x	x	x	x	x	x	x 28
x	x	x	x	x	x	x	x	x	x	x 29
-	-	-	-	-	-	-	-	-	-	30
-	-	-	-	-	-	-	-	-	-	31
-	-	-	-	-	-	-	-	-	-	32
-	-	-	-	-	-	-	-	-	-	33
-	-	2	-	-	2	19	-	-	-	34
-	-	-	-	-	-	-	-	-	-	35
-	-	-	-	-	-	-	-	-	-	36
-	-	-	-	-	-	-	-	-	-	37
-	-	-	-	-	-	-	-	-	-	38
-	-	-	-	-	-	-	-	-	-	39
-	-	1	-	-	-	-	-	-	-	40
-	-	1	-	-	2	19	-	-	-	41
-	-	-	-	-	-	-	-	-	-	42
-	-	-	-	-	-	-	-	-	-	43
-	-	-	-	-	-	-	-	-	-	44
-	-	-	-	-	-	-	-	-	-	45
-	-	-	-	-	-	-	-	-	-	46
-	-	-	-	-	-	-	-	-	-	47
-	-	-	-	-	-	-	-	-	-	48
-	-	-	-	-	-	-	-	-	-	49
-	-	-	-	-	-	-	-	-	-	50
-	-	-	-	-	-	-	-	-	-	51
-	-	-	-	-	-	-	-	-	-	52
-	-	-	-	-	-	-	-	-	-	53
-	-	-	-	-	-	-	-	-	-	54
-	-	-	-	-	-	-	-	-	-	55
-	-	-	-	-	-	-	-	-	-	56
-	-	-	-	-	-	-	-	-	-	57

第15表 漁業経営体

経営体階層 漁業経営体の基本構成 総括

経営体階層別	漁業経営体数	漁船				11月1日現在の海上作業従事者数							
		無動力漁船隻数	船外機付漁船隻数	動力漁船		計	家族			雇用者			
				隻数	トン数		計	男	女				
		【経営体】	【隻】	【隻】	【隻】	【T】	【人】	【人】	【人】	【人】	【人】		
計	1	1 157	38	1 041	1 017	15 366.2	2 285	1 114	1 051	63	1 171		
漁船非使用階層	2	21	-	-	-	-	3	3	3	-	-		
漁船使用	無動力漁船のみ	3	-	-	-	-	-	-	-	-	-		
	船外機付漁船	4	326	4	420	-	-	311	242	234	8	69	
	動力漁船使用	1トン未満	5	58	1	33	59	36.1	61	53	50	3	8
		1～3	6	108	5	69	114	201.3	170	114	108	6	56
		3～5	7	309	3	147	327	1 402.3	453	366	347	19	87
		5～10	8	91	-	61	145	698.2	197	116	101	15	81
		10～20	9	63	3	52	104	857.9	161	68	63	5	93
		20～30	10	9	-	10	22	208.5	25	14	13	1	11
		30～50	11	13	-	6	40	466.9	46	4	4	-	42
		50～100	12	9	1	11	46	710.5	74	-	-	-	74
		100～200	13	3	2	4	25	332.9	40	-	-	-	40
		200～500	14	-	-	-	-	-	-	-	-	-	-
	500～1,000	15	-	-	-	-	-	-	-	-	-	-	
	1,000～3,000	16	2	-	-	11	4 948.0	140	-	-	-	140	
	3,000トン以上	17	1	-	-	10	4 540.0	180	-	-	-	180	
	大型定置網	18	21	15	23	44	515.0	195	9	6	3	186	
	さけ定置網	19	-	-	-	-	-	-	-	-	-	-	
小型定置網	20	20	-	37	22	138.3	80	20	19	1	60		
海面養殖	魚類養殖	ぎんざけ養殖	21	-	-	-	-	-	-	-	-	-	
		ぶり類養殖	22	-	-	-	-	-	-	-	-	-	
		まだい養殖	23	-	-	-	-	-	-	-	-	-	
		ひらめ養殖	24	-	-	-	-	-	-	-	-	-	
		まぐろ類養殖	25	-	-	-	-	-	-	-	-	-	
		その他の魚類養殖	26	-	-	-	-	-	-	-	-	-	
	ほたてがい養殖	27	-	-	-	-	-	-	-	-	-		
	かき類養殖	28	-	-	-	-	-	-	-	-	-		
	その他の貝類養殖	29	-	-	-	-	-	-	-	-	-		
	くるまえば養殖	30	-	-	-	-	-	-	-	-	-		
	ほや類養殖	31	-	-	-	-	-	-	-	-	-		
	その他の水産動物類養殖	32	-	-	-	-	-	-	-	-	-		
	こんぶ類養殖	33	3	-	4	1	19.5	4	4	4	-	-	
	わかめ類養殖	34	88	4	116	39	219.1	121	86	84	2	35	
	のり類養殖	35	12	-	48	8	71.7	24	15	15	-	9	
	その他の海藻類養殖	36	-	-	-	-	-	-	-	-	-	-	
	真珠養殖	37	-	-	-	-	-	-	-	-	-	-	
	真珠母貝養殖	38	-	-	-	-	-	-	-	-	-	-	
沿岸漁業層計	39	1 057	32	958	759	3 301.5	1 619	1 028	971	57	591		
海面養殖層計	40	103	4	168	48	310.3	149	105	103	2	44		
上記以外の沿岸漁業層計	41	954	28	790	711	2 991.2	1 470	923	868	55	547		
中小漁業層計	42	97	6	83	237	2 576.7	346	86	80	6	260		
大規模漁業層計	43	3	-	-	21	9 488.0	320	-	-	-	320		

陸上作業最盛期の陸上作業従事者数									新規就業者				区分
計			家族			雇用者			計	個人経営体の 自営漁業のみ	うち、11月1 日現在の海上 作業従事者	漁業雇 われ	
計	男	女	計	男	女	計	男	女					
【人】	【人】	【人】	【人】	【人】	【人】	【人】	【人】	【人】	【人】	【人】	【人】	【人】	
2 441	1 755	686	1 573	1 120	453	868	635	233	33	12	8	21	1
23	15	8	23	15	8	-	-	-	-	-	-	-	2
-	-	-	-	-	-	-	-	-	-	-	-	-	3
457	348	109	367	278	89	90	70	20	6	4	3	2	4
88	65	23	71	50	21	17	15	2	2	2	-	-	5
190	123	67	147	98	49	43	25	18	2	1	1	1	6
614	426	188	488	351	137	126	75	51	3	-	-	3	7
192	140	52	136	101	35	56	39	17	-	-	-	-	8
172	115	57	88	68	20	84	47	37	5	1	1	4	9
24	18	6	14	12	2	10	6	4	2	2	2	-	10
36	18	18	8	5	3	28	13	15	1	-	-	1	11
33	17	16	-	-	-	33	17	16	1	-	-	1	12
43	32	11	-	-	-	43	32	11	-	-	-	-	13
-	-	-	-	-	-	-	-	-	-	-	-	-	14
-	-	-	-	-	-	-	-	-	-	-	-	-	15
28	27	1	-	-	-	28	27	1	1	-	-	1	16
16	13	3	-	-	-	16	13	3	-	-	-	-	17
188	176	12	11	7	4	177	169	8	7	-	-	7	18
-	-	-	-	-	-	-	-	-	-	-	-	-	19
88	80	8	33	26	7	55	54	1	1	1	1	-	20
-	-	-	-	-	-	-	-	-	-	-	-	-	21
-	-	-	-	-	-	-	-	-	-	-	-	-	22
-	-	-	-	-	-	-	-	-	-	-	-	-	23
-	-	-	-	-	-	-	-	-	-	-	-	-	24
-	-	-	-	-	-	-	-	-	-	-	-	-	25
-	-	-	-	-	-	-	-	-	-	-	-	-	26
-	-	-	-	-	-	-	-	-	-	-	-	-	27
-	-	-	-	-	-	-	-	-	-	-	-	-	28
-	-	-	-	-	-	-	-	-	-	-	-	-	29
-	-	-	-	-	-	-	-	-	-	-	-	-	30
-	-	-	-	-	-	-	-	-	-	-	-	-	31
-	-	-	-	-	-	-	-	-	-	-	-	-	32
6	4	2	6	4	2	-	-	-	-	-	-	-	33
205	120	85	157	90	67	48	30	18	1	1	-	-	34
38	18	20	24	15	9	14	3	11	1	-	-	1	35
-	-	-	-	-	-	-	-	-	-	-	-	-	36
-	-	-	-	-	-	-	-	-	-	-	-	-	37
-	-	-	-	-	-	-	-	-	-	-	-	-	38
2 089	1 515	574	1 463	1 035	428	626	480	146	23	9	5	14	39
249	142	107	187	109	78	62	33	29	2	1	-	1	40
1 840	1 373	467	1 276	926	350	564	447	117	21	8	5	13	41
308	200	108	110	85	25	198	115	83	9	3	3	6	42
44	40	4	-	-	-	44	40	4	1	-	-	1	43

第16表 漁業経営体

経営体階層 主な漁獲物の出荷先別経営体数

経営体階層別	合計	漁協の市場又は荷さばき所	漁協以外の卸売市場	流通業者・加工業者	小売業者	生協	直売所	自家販売	その他		
		【経営体】	【経営体】	【経営体】	【経営体】	【経営体】	【経営体】	【経営体】	【経営体】		
計	1	1 157	737	125	34	65	-	10	119	67	
漁船非使用階層	2	21	7	-	-	1	-	-	1	12	
無動力漁船のみ	3	-	-	-	-	-	-	-	-	-	
船外機付漁船	4	326	207	7	19	32	-	3	19	39	
漁船使用 動力漁船使用	1トン未満	5	58	43	6	1	5	-	-	1	2
	1 ～ 3	6	108	69	16	1	8	-	2	10	2
	3 ～ 5	7	309	227	52	1	8	-	1	17	3
	5 ～ 10	8	91	62	14	2	2	-	1	10	-
	10 ～ 20	9	63	39	6	4	2	-	1	11	-
	20 ～ 30	10	9	8	1	-	-	-	-	-	-
	30 ～ 50	11	13	8	4	-	-	-	-	1	-
	50 ～ 100	12	9	1	6	-	-	-	-	2	-
	100 ～ 200	13	3	1	1	-	-	-	-	1	-
	200 ～ 500	14	-	-	-	-	-	-	-	-	-
500 ～ 1,000	15	-	-	-	-	-	-	-	-	-	
1,000 ～ 3,000	16	2	-	1	1	-	-	-	-	-	
3,000トン以上	17	1	-	-	1	-	-	-	-	-	
大型定置網	18	21	10	7	1	2	-	-	-	1	
さけ定置網	19	-	-	-	-	-	-	-	-	-	
小型定置網	20	20	11	1	-	1	-	-	-	7	
海面養殖	ぎんざけ養殖	21	-	-	-	-	-	-	-	-	
	ぶり類養殖	22	-	-	-	-	-	-	-	-	
	まだい養殖	23	-	-	-	-	-	-	-	-	
	ひらめ養殖	24	-	-	-	-	-	-	-	-	
	まぐろ類養殖	25	-	-	-	-	-	-	-	-	
	その他の魚類養殖	26	-	-	-	-	-	-	-	-	
	ほたてがい養殖	27	-	-	-	-	-	-	-	-	
	かき類養殖	28	-	-	-	-	-	-	-	-	
	その他の貝類養殖	29	-	-	-	-	-	-	-	-	
	くるまえば養殖	30	-	-	-	-	-	-	-	-	
	ほや類養殖	31	-	-	-	-	-	-	-	-	
	その他の水産動物類養殖	32	-	-	-	-	-	-	-	-	
	こんぶ類養殖	33	3	2	-	-	-	-	-	1	-
	わかめ類養殖	34	88	31	3	3	4	-	1	45	1
	のり類養殖	35	12	11	-	-	-	-	1	-	-
	その他の海藻類養殖	36	-	-	-	-	-	-	-	-	-
	真珠養殖	37	-	-	-	-	-	-	-	-	-
	真珠母貝養殖	38	-	-	-	-	-	-	-	-	-
沿岸漁業層計	39	1 057	680	106	28	63	-	9	104	67	
海面養殖層計	40	103	44	3	3	4	-	2	46	1	
上記以外の沿岸漁業層計	41	954	636	103	25	59	-	7	58	66	
中小漁業層計	42	97	57	18	4	2	-	1	15	-	
大規模漁業層計	43	3	-	1	2	-	-	-	-	-	

第17表 個人経営体 経営体階層 主とする漁業種類別経営体数

経営体階層別	計	底びき網					船びき網	まき網					
		遠洋底びき網	以西底びき網	沖合底びき網		小型底びき網		大中型まき網					
				1そうびき	2そうびき			1そうまき 遠洋かつお・まぐろ	1そうまき 近海かつお・まぐろ	1そうまき その他	2そうまき		
												【経営体】	【経営体】
計	1	1 068	-	-	-	-	83	32	-	-	-	-	
漁船非使用階層	2	21	-	-	-	-	-	-	-	-	-	-	
漁船使用	無動力漁船のみ	3	-	-	-	-	-	-	-	-	-	-	
	船外機付漁船	4	324	-	-	-	1	-	-	-	-	-	
	動力漁船使用	1トン未満	5	58	-	-	-	1	2	-	-	-	-
		1～3	6	107	-	-	-	-	5	-	-	-	-
		3～5	7	292	-	-	-	69	14	-	-	-	-
		5～10	8	84	-	-	-	6	8	-	-	-	-
		10～20	9	52	-	-	-	5	3	-	-	-	-
		20～30	10	6	-	-	-	1	-	-	-	-	-
		30～50	11	4	-	-	-	-	-	-	-	-	-
		50～100	12	-	-	-	-	-	-	-	-	-	-
		100～200	13	-	-	-	-	-	-	-	-	-	-
		200～500	14	-	-	-	-	-	-	-	-	-	-
		500～1,000	15	-	-	-	-	-	-	-	-	-	-
		1,000～3,000	16	-	-	-	-	-	-	-	-	-	-
		3,000トン以上	17	-	-	-	-	-	-	-	-	-	-
	大型定置網	18	5	-	-	-	-	-	-	-	-	-	
	さけ定置網	19	-	-	-	-	-	-	-	-	-	-	
小型定置網	20	17	-	-	-	-	-	-	-	-	-		
海面養殖	魚類養殖	ぎんざけ養殖	21	-	-	-	-	-	-	-	-	-	
		ぶり類養殖	22	-	-	-	-	-	-	-	-	-	
		まだい養殖	23	-	-	-	-	-	-	-	-	-	
		ひらめ養殖	24	-	-	-	-	-	-	-	-	-	
		まぐろ類養殖	25	-	-	-	-	-	-	-	-	-	
		その他の魚類養殖	26	-	-	-	-	-	-	-	-	-	
	ほたてがい養殖	27	-	-	-	-	-	-	-	-	-		
	かき類養殖	28	-	-	-	-	-	-	-	-	-		
	その他の貝類養殖	29	-	-	-	-	-	-	-	-	-		
	くるまえば養殖	30	-	-	-	-	-	-	-	-	-		
	ほや類養殖	31	-	-	-	-	-	-	-	-	-		
	その他の水産動物類養殖	32	-	-	-	-	-	-	-	-	-		
	こんぶ類養殖	33	3	-	-	-	-	-	-	-	-		
	わかめ類養殖	34	84	-	-	-	-	-	-	-	-		
	のり類養殖	35	11	-	-	-	-	-	-	-	-		
	その他の海藻類養殖	36	-	-	-	-	-	-	-	-	-		
	真珠養殖	37	-	-	-	-	-	-	-	-	-		
	真珠母貝養殖	38	-	-	-	-	-	-	-	-	-		
沿岸漁業層計	39	1 006	-	-	-	-	77	29	-	-	-		
海面養殖層計	海面養殖層計	40	98	-	-	-	-	-	-	-	-		
	上記以外の沿岸漁業層計	41	908	-	-	-	77	29	-	-	-		
中小漁業層計	42	62	-	-	-	-	6	3	-	-			
大規模漁業層計	43	-	-	-	-	-	-	-	-	-			

第17表 個人経営体 経営体階層 主とする漁業種類別経営体数(つづき)

経営体階層別		まき網	刺網			さんま 棒受網	大型 定置網	さけ 定置網	小型 定置網	その他 の 網漁業	はえ縄		
		中・小 型 まき網	さけ・ ます 流し網	かじき 等 流し網	その他 の刺網						遠洋 まぐろ はえ縄	近海 まぐろ はえ縄	
			【経営体】	【経営体】	【経営体】								【経営体】
計	1	1	-	-	246	-	5	-	17	32	-	-	
漁船非使用階層	2	-	-	-	1	-	-	-	-	-	-	-	
漁船使用	無動力漁船のみ	3	-	-	-	-	-	-	-	-	-	-	
	船外機付漁船	4	-	-	-	90	-	-	-	14	-	-	
	動力漁船使用	1トン未満	5	-	-	-	24	-	-	-	4	-	-
		1～3	6	1	-	-	32	-	-	-	8	-	-
		3～5	7	-	-	-	64	-	-	-	2	-	-
		5～10	8	-	-	-	23	-	-	-	1	-	-
		10～20	9	-	-	-	9	-	-	-	3	-	-
		20～30	10	-	-	-	3	-	-	-	-	-	-
		30～50	11	-	-	-	-	-	-	-	-	-	-
		50～100	12	-	-	-	-	-	-	-	-	-	-
		100～200	13	-	-	-	-	-	-	-	-	-	-
		200～500	14	-	-	-	-	-	-	-	-	-	-
	500～1,000	15	-	-	-	-	-	-	-	-	-	-	
	1,000～3,000	16	-	-	-	-	-	-	-	-	-	-	
	3,000トン以上	17	-	-	-	-	-	-	-	-	-	-	
	大型定置網	18	-	-	-	-	-	5	-	-	-	-	
	さけ定置網	19	-	-	-	-	-	-	-	-	-	-	
小型定置網	20	-	-	-	-	-	-	-	17	-	-		
海面養殖	魚類養殖	ぎんざけ養殖	21	-	-	-	-	-	-	-	-	-	
		ぶり類養殖	22	-	-	-	-	-	-	-	-	-	
		まだい養殖	23	-	-	-	-	-	-	-	-	-	
		ひらめ養殖	24	-	-	-	-	-	-	-	-	-	
		まぐろ類養殖	25	-	-	-	-	-	-	-	-	-	
		その他の魚類養殖	26	-	-	-	-	-	-	-	-	-	
	ほたてがい養殖	27	-	-	-	-	-	-	-	-	-	-	
	かき類養殖	28	-	-	-	-	-	-	-	-	-	-	
	その他の貝類養殖	29	-	-	-	-	-	-	-	-	-	-	
	くるまえば養殖	30	-	-	-	-	-	-	-	-	-	-	
	ほや類養殖	31	-	-	-	-	-	-	-	-	-	-	
	その他の水産動物類養殖	32	-	-	-	-	-	-	-	-	-	-	
	こんぶ類養殖	33	-	-	-	-	-	-	-	-	-	-	
	わかめ類養殖	34	-	-	-	-	-	-	-	-	-	-	
	のり類養殖	35	-	-	-	-	-	-	-	-	-	-	
	その他の海藻類養殖	36	-	-	-	-	-	-	-	-	-	-	
	真珠養殖	37	-	-	-	-	-	-	-	-	-	-	
	真珠母貝養殖	38	-	-	-	-	-	-	-	-	-	-	
沿岸漁業層計	39	1	-	-	234	-	5	-	17	29	-	-	
海面養殖層計	40	-	-	-	-	-	-	-	-	-	-	-	
上記以外の沿岸漁業層計	41	1	-	-	234	-	5	-	17	29	-	-	
中小漁業層計	42	-	-	-	12	-	-	-	-	3	-	-	
大規模漁業層計	43	-	-	-	-	-	-	-	-	-	-	-	

はえ縄		釣								小型 捕鯨	潜水器 漁業	採貝・ 採藻	区分
沿岸 まぐる はえ縄	その他 のはえ縄	遠洋 かつお 一本釣	近海 かつお 一本釣	沿岸 かつお 一本釣	遠洋 いか釣	近海 いか釣	沿岸 いか釣	ひき縄 釣	その他 の釣				
【経営体】	【経営体】	【経営体】	【経営体】	【経営体】	【経営体】	【経営体】	【経営体】	【経営体】	【経営体】	【経営体】	【経営体】	【経営体】	
-	17	-	1	7	-	-	25	4	200	-	2	150	1
-	-	-	-	-	-	-	-	-	1	-	-	18	2
-	-	-	-	-	-	-	-	-	-	-	-	-	3
-	1	-	-	-	-	-	8	2	59	-	-	91	4
-	4	-	-	-	-	-	1	-	5	-	-	13	5
-	4	-	-	-	-	-	5	-	15	-	-	11	6
-	6	-	-	1	-	-	8	2	79	-	1	14	7
-	2	-	-	6	-	-	1	-	23	-	-	1	8
-	-	-	1	-	-	-	2	-	14	-	1	2	9
-	-	-	-	-	-	-	-	-	-	-	-	-	10
-	-	-	-	-	-	-	-	-	4	-	-	-	11
-	-	-	-	-	-	-	-	-	-	-	-	-	12
-	-	-	-	-	-	-	-	-	-	-	-	-	13
-	-	-	-	-	-	-	-	-	-	-	-	-	14
-	-	-	-	-	-	-	-	-	-	-	-	-	15
-	-	-	-	-	-	-	-	-	-	-	-	-	16
-	-	-	-	-	-	-	-	-	-	-	-	-	17
-	-	-	-	-	-	-	-	-	-	-	-	-	18
-	-	-	-	-	-	-	-	-	-	-	-	-	19
-	-	-	-	-	-	-	-	-	-	-	-	-	20
-	-	-	-	-	-	-	-	-	-	-	-	-	21
-	-	-	-	-	-	-	-	-	-	-	-	-	22
-	-	-	-	-	-	-	-	-	-	-	-	-	23
-	-	-	-	-	-	-	-	-	-	-	-	-	24
-	-	-	-	-	-	-	-	-	-	-	-	-	25
-	-	-	-	-	-	-	-	-	-	-	-	-	26
-	-	-	-	-	-	-	-	-	-	-	-	-	27
-	-	-	-	-	-	-	-	-	-	-	-	-	28
-	-	-	-	-	-	-	-	-	-	-	-	-	29
-	-	-	-	-	-	-	-	-	-	-	-	-	30
-	-	-	-	-	-	-	-	-	-	-	-	-	31
-	-	-	-	-	-	-	-	-	-	-	-	-	32
-	-	-	-	-	-	-	-	-	-	-	-	-	33
-	-	-	-	-	-	-	-	-	-	-	-	-	34
-	-	-	-	-	-	-	-	-	-	-	-	-	35
-	-	-	-	-	-	-	-	-	-	-	-	-	36
-	-	-	-	-	-	-	-	-	-	-	-	-	37
-	-	-	-	-	-	-	-	-	-	-	-	-	38
-	17	-	-	7	-	-	23	4	182	-	1	148	39
-	-	-	-	-	-	-	-	-	-	-	-	-	40
-	17	-	-	7	-	-	23	4	182	-	1	148	41
-	-	-	1	-	-	-	2	-	18	-	1	2	42
-	-	-	-	-	-	-	-	-	-	-	-	-	43

第17表 個人経営体 経営体階層 主とする漁業種類別経営体数(つづき)

経営体階層別	その他の漁業	海面養殖										
		魚類養殖						ほたてがい養殖	かき類養殖	その他の貝類養殖	くるまえば養殖	
		ぎんざけ養殖	ぶり類養殖	まだい養殖	ひらめ養殖	まぐろ類養殖	その他の魚類養殖					
		【経営体】	【経営体】	【経営体】	【経営体】	【経営体】	【経営体】	【経営体】	【経営体】	【経営体】	【経営体】	
計	1	148	-	-	-	-	-	-	-	-	-	
漁船非使用階層	2	1	-	-	-	-	-	-	-	-	-	
漁船使用	無動力漁船のみ	3	-	-	-	-	-	-	-	-	-	
	船外機付漁船	4	58	-	-	-	-	-	-	-	-	
	動力漁船使用	1トン未満	5	4	-	-	-	-	-	-	-	-
		1～3	6	26	-	-	-	-	-	-	-	-
		3～5	7	32	-	-	-	-	-	-	-	-
		5～10	8	13	-	-	-	-	-	-	-	-
		10～20	9	12	-	-	-	-	-	-	-	-
		20～30	10	2	-	-	-	-	-	-	-	-
		30～50	11	-	-	-	-	-	-	-	-	-
		50～100	12	-	-	-	-	-	-	-	-	-
		100～200	13	-	-	-	-	-	-	-	-	-
		200～500	14	-	-	-	-	-	-	-	-	-
	500～1,000	15	-	-	-	-	-	-	-	-	-	
	1,000～3,000	16	-	-	-	-	-	-	-	-	-	
	3,000トン以上	17	-	-	-	-	-	-	-	-	-	
	大型定置網	18	-	-	-	-	-	-	-	-	-	
	さけ定置網	19	-	-	-	-	-	-	-	-	-	
小型定置網	20	-	-	-	-	-	-	-	-	-		
海面養殖	魚類養殖	ぎんざけ養殖	21	-	-	-	-	-	-	-	-	
		ぶり類養殖	22	-	-	-	-	-	-	-	-	
		まだい養殖	23	-	-	-	-	-	-	-	-	
		ひらめ養殖	24	-	-	-	-	-	-	-	-	
		まぐろ類養殖	25	-	-	-	-	-	-	-	-	
		その他の魚類養殖	26	-	-	-	-	-	-	-	-	
	ほたてがい養殖	27	-	-	-	-	-	-	-	-	-	
	かき類養殖	28	-	-	-	-	-	-	-	-	-	
	その他の貝類養殖	29	-	-	-	-	-	-	-	-	-	
	くるまえば養殖	30	-	-	-	-	-	-	-	-	-	
	ほや類養殖	31	-	-	-	-	-	-	-	-	-	
	その他の水産動物類養殖	32	-	-	-	-	-	-	-	-	-	
	こんぶ類養殖	33	-	-	-	-	-	-	-	-	-	
	わかめ類養殖	34	-	-	-	-	-	-	-	-	-	
	のり類養殖	35	-	-	-	-	-	-	-	-	-	
	その他の海藻類養殖	36	-	-	-	-	-	-	-	-	-	
	真珠養殖	37	-	-	-	-	-	-	-	-	-	
	真珠母貝養殖	38	-	-	-	-	-	-	-	-	-	
沿岸漁業層計	39	134	-	-	-	-	-	-	-	-		
海面養殖層計	40	-	-	-	-	-	-	-	-	-		
上記以外の沿岸漁業層計	41	134	-	-	-	-	-	-	-	-		
中小漁業層計	42	14	-	-	-	-	-	-	-	-		
大規模漁業層計	43	-	-	-	-	-	-	-	-	-		

海面養殖								区分
ほや類 養殖	その他の 水産動物類 養殖	こんぶ 類養殖	わかめ 類養殖	のり類 養殖	その他の 海藻類養殖	真珠 養殖	真珠母 貝養殖	
【経営体】	【経営体】	【経営体】	【経営体】	【経営体】	【経営体】	【経営体】	【経営体】	
-	-	3	84	11	-	-	-	1
-	-	-	-	-	-	-	-	2
-	-	-	-	-	-	-	-	3
-	-	-	-	-	-	-	-	4
-	-	-	-	-	-	-	-	5
-	-	-	-	-	-	-	-	6
-	-	-	-	-	-	-	-	7
-	-	-	-	-	-	-	-	8
-	-	-	-	-	-	-	-	9
-	-	-	-	-	-	-	-	10
-	-	-	-	-	-	-	-	11
-	-	-	-	-	-	-	-	12
-	-	-	-	-	-	-	-	13
-	-	-	-	-	-	-	-	14
-	-	-	-	-	-	-	-	15
-	-	-	-	-	-	-	-	16
-	-	-	-	-	-	-	-	17
-	-	-	-	-	-	-	-	18
-	-	-	-	-	-	-	-	19
-	-	-	-	-	-	-	-	20
-	-	-	-	-	-	-	-	21
-	-	-	-	-	-	-	-	22
-	-	-	-	-	-	-	-	23
-	-	-	-	-	-	-	-	24
-	-	-	-	-	-	-	-	25
-	-	-	-	-	-	-	-	26
-	-	-	-	-	-	-	-	27
-	-	-	-	-	-	-	-	28
-	-	-	-	-	-	-	-	29
-	-	-	-	-	-	-	-	30
-	-	-	-	-	-	-	-	31
-	-	-	-	-	-	-	-	32
-	-	3	-	-	-	-	-	33
-	-	-	84	-	-	-	-	34
-	-	-	-	11	-	-	-	35
-	-	-	-	-	-	-	-	36
-	-	-	-	-	-	-	-	37
-	-	-	-	-	-	-	-	38
-	-	3	84	11	-	-	-	39
-	-	3	84	11	-	-	-	40
-	-	-	-	-	-	-	-	41
-	-	-	-	-	-	-	-	42
-	-	-	-	-	-	-	-	43

第18表 漁業経営体

経営組織 漁業経営体の基本構成 総括

経営組織別	漁業経営 体数	漁船				11月1日現在の海上作業従事者数					
		無動力 漁船隻 数	船外機 付漁船 隻数	動力漁船		計	家族			雇用者	
				隻数	トン数		計	男	女		
											計
【経営体】	【隻】	【隻】	【隻】	【T】	【人】	【人】	【人】	【人】	【人】		
計	1	1 157	38	1 041	1 017	15 366.2	2 285	1 114	1 051	63	1 171
個人経営体	2	1 068	17	958	789	3 531.7	1 462	1 114	1 051	63	348
会社	3	63	9	58	180	11 433.9	643	-	-	-	643
漁業協同組合	4	5	5	8	13	162.8	79	-	-	-	79
漁業生産組合	5	3	3	7	10	71.4	29	-	-	-	29
共同経営	6	18	4	10	25	166.4	72	-	-	-	72
その他	7	-	-	-	-	-	-	-	-	-	-

陸上作業最盛期の陸上作業従事者数									新規就業者				区分
計			家族			雇用者			計	個人経営体の 自営漁業のみ	うち、11月1日現在の海上 作業従事者	漁業 雇われ	
計	男	女	計	男	女	計	男	女					
【人】	【人】	【人】	【人】	【人】	【人】	【人】	【人】	【人】	【人】	【人】	【人】	【人】	
2 441	1 755	686	1 573	1 120	453	868	635	233	33	12	8	21	1
1 945	1 360	585	1 573	1 120	453	372	240	132	19	12	8	7	2
301	221	80	-	-	-	301	221	80	4	-	-	4	3
83	81	2	-	-	-	83	81	2	3	-	-	3	4
22	19	3	-	-	-	22	19	3	3	-	-	3	5
90	74	16	-	-	-	90	74	16	4	-	-	4	6
-	-	-	-	-	-	-	-	-	-	-	-	-	7

第19表 漁業経営体

主とする漁業種 漁業経営体の基本構成 総括

主とする漁業種類別	漁業経営体数	漁船				11月1日現在の海上作業従事者数						
		無動力漁船 隻数	船外機付漁船 隻数	動力漁船		計	家族			雇用者		
				隻数	トン数		計	男	女			
		【経営体】	【隻】	【隻】	【隻】	【T】	【人】	【人】	【人】	【人】	【人】	
計	1	1 157	38	1 041	1 017	15 366.2	2 285	1 114	1 051	63	1 171	
底びき網	遠洋底びき網	2	-	-	-	-	-	-	-	-	-	
	以西底びき網	3	-	-	-	-	-	-	-	-	-	
	沖合底びき網 1 そうびき	4	-	-	-	-	-	-	-	-	-	
	沖合底びき網 2 そうびき	5	-	-	-	-	-	-	-	-	-	
小型底びき網	6	93	-	12	112	551.9	137	105	102	3	32	
船びき網	7	38	-	45	53	224.4	132	40	39	1	92	
まき網	1 そうまき遠洋かつお・まぐろ	8	-	-	-	-	-	-	-	-	-	
	1 そうまき近海かつお・まぐろ	9	-	-	-	-	-	-	-	-	-	
	1 そうまきその他	10	-	-	-	-	-	-	-	-	-	
	2 そうまき	11	-	-	-	-	-	-	-	-	-	
中・小型まき網	12	5	2	15	26	248.0	64	2	2	-	62	
刺網	さけ・ます流し網	13	-	-	-	-	-	-	-	-	-	
	かじき等流し網	14	-	-	-	-	-	-	-	-	-	
	その他の刺網	15	248	8	238	196	696.9	333	276	248	28	57
さんま棒受網	16	-	-	-	-	-	-	-	-	-	-	
大型定置網	17	21	15	23	44	515.0	195	9	6	3	186	
さけ定置網	18	-	-	-	-	-	-	-	-	-	-	
小型定置網	19	20	-	37	22	138.3	80	20	19	1	60	
その他の網漁業	20	33	3	24	22	97.1	107	28	28	-	79	
はえ縄	遠洋まぐろはえ縄	21	3	-	-	21	9 488.0	320	-	-	-	320
	近海まぐろはえ縄	22	1	-	-	1	19.0	9	-	-	-	9
	沿岸まぐろはえ縄	23	-	-	-	-	-	-	-	-	-	-
	その他のはえ縄	24	18	-	13	21	140.8	31	21	21	-	10
釣	遠洋かつお一本釣	25	-	-	-	-	-	-	-	-	-	-
	近海かつお一本釣	26	1	-	3	1	10.0	1	-	-	-	1
	沿岸かつお一本釣	27	13	-	15	30	236.4	36	10	9	1	26
	遠洋いか釣	28	-	-	-	-	-	-	-	-	-	-
	近海いか釣	29	-	-	-	-	-	-	-	-	-	-
	沿岸いか釣	30	29	1	20	26	177.5	38	30	30	-	8
	ひき縄釣	31	4	-	2	1	4.0	4	4	3	1	-
	その他の釣	32	219	3	112	211	1 718.8	302	194	193	1	108
小型捕鯨	33	-	-	-	-	-	-	-	-	-	-	
潜水器漁業	34	4	-	2	6	32.5	22	2	2	-	20	
採貝・採藻	35	151	1	160	47	124.7	115	106	102	4	9	
その他の漁業	36	153	1	152	129	632.6	210	162	144	18	48	
海面養殖	魚類養殖	ぎんざけ養殖	37	-	-	-	-	-	-	-	-	-
		ぶり類養殖	38	-	-	-	-	-	-	-	-	-
		まだい養殖	39	-	-	-	-	-	-	-	-	-
		ひらめ養殖	40	-	-	-	-	-	-	-	-	-
		まぐろ類養殖	41	-	-	-	-	-	-	-	-	-
		その他の魚類養殖	42	-	-	-	-	-	-	-	-	-
	ほたてがい養殖	43	-	-	-	-	-	-	-	-	-	-
	かき類養殖	44	-	-	-	-	-	-	-	-	-	-
	その他の貝類養殖	45	-	-	-	-	-	-	-	-	-	-
	くるまえび養殖	46	-	-	-	-	-	-	-	-	-	-
	ほや類養殖	47	-	-	-	-	-	-	-	-	-	-
	その他の水産動物類養殖	48	-	-	-	-	-	-	-	-	-	-
	こんぶ類養殖	49	3	-	4	1	19.5	4	4	4	-	-
	わかめ類養殖	50	88	4	116	39	219.1	121	86	84	2	35
	のり類養殖	51	12	-	48	8	71.7	24	15	15	-	9
	その他の海藻類養殖	52	-	-	-	-	-	-	-	-	-	-
	真珠養殖	53	-	-	-	-	-	-	-	-	-	-
	真珠母貝養殖	54	-	-	-	-	-	-	-	-	-	-

陸上作業最盛期の陸上作業従事者数									新規就業者				区分
計			家族			雇用者			計	個人経営体の 自営漁業のみ	うち、11月1日 現在の海上作業 従事者	漁業雇 われ	
計	男	女	計	男	女	計	男	女					
【人】	【人】	【人】	【人】	【人】	【人】	【人】	【人】	【人】	【人】	【人】	【人】	【人】	
2 441	1 755	686	1 573	1 120	453	868	635	233	33	12	8	21	1
-	-	-	-	-	-	-	-	-	-	-	-	-	2
-	-	-	-	-	-	-	-	-	-	-	-	-	3
-	-	-	-	-	-	-	-	-	-	-	-	-	4
-	-	-	-	-	-	-	-	-	-	-	-	-	5
205	135	70	157	104	53	48	31	17	1	1	1	-	6
204	113	91	68	49	19	136	64	72	3	-	-	3	7
-	-	-	-	-	-	-	-	-	-	-	-	-	8
-	-	-	-	-	-	-	-	-	-	-	-	-	9
-	-	-	-	-	-	-	-	-	-	-	-	-	10
-	-	-	-	-	-	-	-	-	-	-	-	-	11
53	48	5	3	2	1	50	46	4	3	-	-	3	12
-	-	-	-	-	-	-	-	-	-	-	-	-	13
-	-	-	-	-	-	-	-	-	-	-	-	-	14
440	293	147	386	271	115	54	22	32	6	5	3	1	15
-	-	-	-	-	-	-	-	-	-	-	-	-	16
188	176	12	11	7	4	177	169	8	7	-	-	7	17
-	-	-	-	-	-	-	-	-	-	-	-	-	18
88	80	8	33	26	7	55	54	1	1	1	1	-	19
113	100	13	38	31	7	75	69	6	4	2	1	2	20
44	40	4	-	-	-	44	40	4	1	-	-	1	21
-	-	-	-	-	-	-	-	-	-	-	-	-	22
-	-	-	-	-	-	-	-	-	-	-	-	-	23
32	20	12	27	19	8	5	1	4	-	-	-	-	24
-	-	-	-	-	-	-	-	-	-	-	-	-	25
1	1	-	1	1	-	-	-	-	-	-	-	-	26
36	25	11	11	6	5	25	19	6	1	-	-	1	27
-	-	-	-	-	-	-	-	-	-	-	-	-	28
-	-	-	-	-	-	-	-	-	-	-	-	-	29
29	25	4	28	25	3	1	-	1	-	-	-	-	30
5	4	1	5	4	1	-	-	-	-	-	-	-	31
299	236	63	228	202	26	71	34	37	-	-	-	-	32
-	-	-	-	-	-	-	-	-	-	-	-	-	33
20	20	-	2	2	-	18	18	-	1	-	-	1	34
190	124	66	183	120	63	7	4	3	2	1	1	1	35
245	173	72	205	142	63	40	31	9	1	1	1	-	36
-	-	-	-	-	-	-	-	-	-	-	-	-	37
-	-	-	-	-	-	-	-	-	-	-	-	-	38
-	-	-	-	-	-	-	-	-	-	-	-	-	39
-	-	-	-	-	-	-	-	-	-	-	-	-	40
-	-	-	-	-	-	-	-	-	-	-	-	-	41
-	-	-	-	-	-	-	-	-	-	-	-	-	42
-	-	-	-	-	-	-	-	-	-	-	-	-	43
-	-	-	-	-	-	-	-	-	-	-	-	-	44
-	-	-	-	-	-	-	-	-	-	-	-	-	45
-	-	-	-	-	-	-	-	-	-	-	-	-	46
-	-	-	-	-	-	-	-	-	-	-	-	-	47
-	-	-	-	-	-	-	-	-	-	-	-	-	48
6	4	2	6	4	2	-	-	-	-	-	-	-	49
205	120	85	157	90	67	48	30	18	1	1	-	-	50
38	18	20	24	15	9	14	3	11	1	-	-	1	51
-	-	-	-	-	-	-	-	-	-	-	-	-	52
-	-	-	-	-	-	-	-	-	-	-	-	-	53
-	-	-	-	-	-	-	-	-	-	-	-	-	54

第20表 漁業経営体 漁獲販売金額規模 主とする漁業種類別経営体数

漁獲販売金額規模	計	底びき網					船びき網	まき網					
		遠洋底びき網	以西底びき網	沖合底びき網		小型底びき網		大中型まき網				中・小型まき網	
				1そうびき	2そうびき			1そうまき 遠洋 かつお・ま ぐろ	1そうまき 近海 かつお・ま ぐろ	1そうまき その他	2そうまき		
		【経営体】	【経営体】	【経営体】	【経営体】	【経営体】		【経営体】	【経営体】	【経営体】	【経営体】	【経営体】	【経営体】
計	1	1 157	-	-	-	-	93	38	-	-	-	-	5
販売金額なし	2	56	-	-	-	-	-	-	-	-	-	-	-
100万円未満	3	347	-	-	-	-	8	2	-	-	-	-	-
100～300	4	306	-	-	-	-	19	3	-	-	-	-	-
300～500	5	142	-	-	-	-	23	4	-	-	-	-	-
500～800	6	109	-	-	-	-	25	3	-	-	-	-	-
800～1,000	7	53	-	-	-	-	8	1	-	-	-	-	1
1,000～1,500	8	59	-	-	-	-	9	4	-	-	-	-	-
1,500～2,000	9	24	-	-	-	-	1	6	-	-	-	-	1
2,000～5,000	10	30	-	-	-	-	-	10	-	-	-	-	-
5,000万円～1億円	11	16	-	-	-	-	-	4	-	-	-	-	1
1～2億円	12	9	-	-	-	-	-	1	-	-	-	-	2
2～5億円	13	3	-	-	-	-	-	-	-	-	-	-	-
5～10億円	14	-	-	-	-	-	-	-	-	-	-	-	-
10億円以上	15	3	-	-	-	-	-	-	-	-	-	-	-

漁獲販売金額規模 主とする漁業種類別経営体数 (つづき)

漁獲販売金額規模	計	釣 (つづき)					小型捕鯨	潜水器漁業	採貝・採藻	その他の漁業	海面養殖		
		遠洋いか釣	近海いか釣	沿岸いか釣	ひき縄釣	その他の釣					魚類養殖		
											ぎんざけ養殖	ぶり類養殖	まだい養殖
		【経営体】	【経営体】	【経営体】	【経営体】	【経営体】					【経営体】	【経営体】	【経営体】
計	1	-	-	29	4	219	-	4	151	153	-	-	-
販売金額なし	2	-	-	1	-	26	-	-	20	4	-	-	-
100万円未満	3	-	-	13	2	92	-	1	59	53	-	-	-
100～300	4	-	-	6	1	51	-	1	46	33	-	-	-
300～500	5	-	-	2	-	14	-	-	13	27	-	-	-
500～800	6	-	-	4	-	12	-	-	9	16	-	-	-
800～1,000	7	-	-	2	-	10	-	-	4	9	-	-	-
1,000～1,500	8	-	-	1	1	10	-	-	-	9	-	-	-
1,500～2,000	9	-	-	-	-	2	-	1	-	2	-	-	-
2,000～5,000	10	-	-	-	-	1	-	1	-	-	-	-	-
5,000万円～1億円	11	-	-	-	-	-	-	-	-	-	-	-	-
1～2億円	12	-	-	-	-	-	-	-	-	-	-	-	-
2～5億円	13	-	-	-	-	1	-	-	-	-	-	-	-
5～10億円	14	-	-	-	-	-	-	-	-	-	-	-	-
10億円以上	15	-	-	-	-	-	-	-	-	-	-	-	-

刺網			さんま 棒受網	大型 定置網	さけ 定置網	小型 定置網	その他 の 網漁業	はえ縄				釣			区分
さけ・ ます 流し網	かじき 等 流し網	その他 の刺網						遠洋 まぐろ はえ縄	近海 まぐろ はえ縄	沿岸 まぐろ はえ縄	その他 の はえ縄	遠洋 かつお 一本釣	近海 かつお 一本釣	沿岸 かつお 一本釣	
【経営体】	【経営体】	【経営体】	【経営体】	【経営体】	【経営体】	【経営体】	【経営体】	【経営体】	【経営体】	【経営体】	【経営体】	【経営体】	【経営体】	【経営体】	【経営体】
-	-	248	-	21	-	20	33	3	1	-	18	-	1	13	1
-	-	3	-	-	-	-	1	-	-	-	-	-	-	-	2
-	-	60	-	-	-	1	9	-	-	-	2	-	-	1	3
-	-	88	-	-	-	1	12	-	-	-	7	-	1	1	4
-	-	43	-	-	-	2	4	-	-	-	4	-	-	-	5
-	-	28	-	-	-	1	-	-	-	-	4	-	-	4	6
-	-	13	-	-	-	2	1	-	-	-	-	-	-	-	7
-	-	10	-	2	-	3	3	-	-	-	-	-	-	2	8
-	-	1	-	1	-	3	-	-	-	-	-	-	-	2	9
-	-	2	-	4	-	5	2	-	-	-	-	-	-	3	10
-	-	-	-	7	-	2	1	-	1	-	-	-	-	-	11
-	-	-	-	6	-	-	-	-	-	-	-	-	-	-	12
-	-	-	-	1	-	-	-	-	-	-	1	-	-	-	13
-	-	-	-	-	-	-	-	-	-	-	-	-	-	-	14
-	-	-	-	-	-	-	-	3	-	-	-	-	-	-	15

海面養殖															区分
魚類養殖			ほたて がい 養殖	かき類 養殖	その他の 貝類養殖	くるま えび 養殖	ほや類 養殖	その他の 水産動物類 養殖	こんぶ 類養殖	わかめ 類養殖	のり類 養殖	その他の 海藻類 養殖	真珠 養殖	真珠母 貝養殖	
ひらめ 養殖	まぐろ 類養殖	その他の 魚類養殖													【経営体】
-	-	-	-	-	-	-	-	-	3	88	12	-	-	-	1
-	-	-	-	-	-	-	-	-	-	1	-	-	-	-	2
-	-	-	-	-	-	-	-	-	1	43	-	-	-	-	3
-	-	-	-	-	-	-	-	-	1	35	-	-	-	-	4
-	-	-	-	-	-	-	-	-	-	6	-	-	-	-	5
-	-	-	-	-	-	-	-	-	1	2	-	-	-	-	6
-	-	-	-	-	-	-	-	-	-	1	1	-	-	-	7
-	-	-	-	-	-	-	-	-	-	-	5	-	-	-	8
-	-	-	-	-	-	-	-	-	-	-	4	-	-	-	9
-	-	-	-	-	-	-	-	-	-	-	2	-	-	-	10
-	-	-	-	-	-	-	-	-	-	-	-	-	-	-	11
-	-	-	-	-	-	-	-	-	-	-	-	-	-	-	12
-	-	-	-	-	-	-	-	-	-	-	-	-	-	-	13
-	-	-	-	-	-	-	-	-	-	-	-	-	-	-	14
-	-	-	-	-	-	-	-	-	-	-	-	-	-	-	15

第21表 個人経営体

経営体階層 漁業の主従別営んだ兼業種類別経営体数

経営体階層別	計 (実数)	漁業を主とする経営体										
		小計 (実数)	自営業				勤め	共同経営 に出資従 事	漁業 雇われ	漁業以外 の仕事に 雇われ		
			水産 加工業	民宿	遊漁船業	その他						
		【経営体】	【経営体】	【経営体】	【経営体】	【経営体】	【経営体】	【経営体】	【経営体】	【経営体】	【経営体】	
計	1	692	368	32	8	135	62	202	15	36	126	
漁船非使用階層	2	15	1	-	-	-	1	-	-	-	-	
漁船使用	無動力漁船のみ	3	-	-	-	-	-	-	-	-	-	
	船外機付漁船	4	179	47	-	1	5	18	33	2	8	
	動力漁船使用	1トン未満	5	25	17	4	-	4	5	5	1	1
		1～3	6	72	47	6	1	14	13	21	2	4
		3～5	7	205	159	8	4	62	9	101	7	10
		5～10	8	62	44	4	2	24	7	18	3	5
		10～20	9	45	19	6	-	10	1	6	-	2
		20～30	10	6	3	-	-	3	-	-	-	-
		30～50	11	4	-	-	-	-	-	-	-	-
		50～100	12	-	-	-	-	-	-	-	-	-
		100～200	13	-	-	-	-	-	-	-	-	-
		200～500	14	-	-	-	-	-	-	-	-	-
	500～1,000	15	-	-	-	-	-	-	-	-	-	
	1,000～3,000	16	-	-	-	-	-	-	-	-	-	
	3,000トン以上	17	-	-	-	-	-	-	-	-	-	
	大型定置網	18	-	-	-	-	-	-	-	-	-	
	さけ定置網	19	-	-	-	-	-	-	-	-	-	
小型定置網	20	8	6	-	-	-	3	3	-	-		
海面養殖	魚類養殖	ぎんざけ養殖	21	-	-	-	-	-	-	-	-	
		ぶり類養殖	22	-	-	-	-	-	-	-	-	
		まだい養殖	23	-	-	-	-	-	-	-	-	
		ひらめ養殖	24	-	-	-	-	-	-	-	-	
		まぐろ類養殖	25	-	-	-	-	-	-	-	-	
		その他の魚類養殖	26	-	-	-	-	-	-	-	-	
	ほたてがい養殖	27	-	-	-	-	-	-	-	-	-	
	かき類養殖	28	-	-	-	-	-	-	-	-	-	
	その他の貝類養殖	29	-	-	-	-	-	-	-	-	-	
	くるまえび養殖	30	-	-	-	-	-	-	-	-	-	
	ほや類養殖	31	-	-	-	-	-	-	-	-	-	
	その他の水産動物類養殖	32	-	-	-	-	-	-	-	-	-	
	こんぶ類養殖	33	2	2	-	-	1	-	1	-	-	
	わかめ類養殖	34	64	19	4	-	8	5	12	-	6	
	のり類養殖	35	5	4	-	-	4	-	2	-	-	
	その他の海藻類養殖	36	-	-	-	-	-	-	-	-	-	
	真珠養殖	37	-	-	-	-	-	-	-	-	-	
	真珠母貝養殖	38	-	-	-	-	-	-	-	-	-	
沿岸漁業層計	39	637	346	26	8	122	61	196	15	34		
海面養殖層計	40	71	25	4	-	13	5	15	-	6		
上記以外の沿岸漁業層計	41	566	321	22	8	109	56	181	15	28		
中小漁業層計	42	55	22	6	-	13	1	6	-	2		
大規模漁業層計	43	-	-	-	-	-	-	-	-	-		

漁業を従とする経営体									
小計 (実数)	自営業				勤め	共同経営 に出資従 事	漁業 雇われ	漁業以外 の仕事に 雇われ	区分
	水産 加工業	民宿	遊漁船業	その他					
【経営体】	【経営体】	【経営体】	【経営体】	【経営体】	【経営体】	【経営体】	【経営体】	【経営体】	
324	8	7	126	95	164	7	33	83	1
14	-	-	1	7	6	-	1	4	2
-	-	-	-	-	-	-	-	-	3
132	2	3	11	54	77	2	20	34	4
8	-	-	-	4	4	-	1	2	5
25	1	-	3	10	14	1	2	7	6
46	2	2	30	6	24	1	4	10	7
18	-	-	17	1	3	-	-	3	8
26	1	1	25	1	4	-	-	2	9
3	-	-	3	-	1	-	-	1	10
4	-	-	4	1	2	-	-	2	11
-	-	-	-	-	-	-	-	-	12
-	-	-	-	-	-	-	-	-	13
-	-	-	-	-	-	-	-	-	14
-	-	-	-	-	-	-	-	-	15
-	-	-	-	-	-	-	-	-	16
-	-	-	-	-	-	-	-	-	17
-	-	-	-	-	-	-	-	-	18
-	-	-	-	-	-	-	-	-	19
2	-	-	-	1	1	1	-	-	20
-	-	-	-	-	-	-	-	-	21
-	-	-	-	-	-	-	-	-	22
-	-	-	-	-	-	-	-	-	23
-	-	-	-	-	-	-	-	-	24
-	-	-	-	-	-	-	-	-	25
-	-	-	-	-	-	-	-	-	26
-	-	-	-	-	-	-	-	-	27
-	-	-	-	-	-	-	-	-	28
-	-	-	-	-	-	-	-	-	29
-	-	-	-	-	-	-	-	-	30
-	-	-	-	-	-	-	-	-	31
-	-	-	-	-	-	-	-	-	32
-	-	-	-	-	-	-	-	-	33
45	1	1	31	10	27	2	5	17	34
1	1	-	1	-	1	-	-	1	35
-	-	-	-	-	-	-	-	-	36
-	-	-	-	-	-	-	-	-	37
-	-	-	-	-	-	-	-	-	38
291	7	6	94	93	157	7	33	78	39
46	2	1	32	10	28	2	5	18	40
245	5	5	62	83	129	5	28	60	41
33	1	1	32	2	7	-	-	5	42
-	-	-	-	-	-	-	-	-	43

第22表 個人経営体

経営体階層 自営漁業の専兼業別経営体数

経営体階層別	計	専業 (自営漁業のみ)	兼業									
			自営漁業が主				自営漁業が従					
			小計	自営漁業 と共同経 営のみ	その他	うち、自営漁 業従事者は漁 業のみ	小計	自営漁業 と共同経 営のみ	その他	うち、自営漁 業従事者は漁 業のみ		
			【経営体】	【経営体】	【経営体】	【経営体】	【経営体】	【経営体】	【経営体】	【経営体】		
計	1	1 068	376	368	-	368	88	324	-	324	68	
漁船非使用階層	2	21	6	1	-	1	1	14	-	14	2	
無動力漁船のみ	3	-	-	-	-	-	-	-	-	-	-	
船外機付漁船	4	324	145	47	-	47	14	132	-	132	37	
漁船使用	1トン未満	5	58	33	17	-	17	5	8	-	8	5
	1～3	6	107	35	47	-	47	12	25	-	25	8
	3～5	7	292	87	159	-	159	21	46	-	46	5
	5～10	8	84	22	44	-	44	14	18	-	18	-
	10～20	9	52	7	19	-	19	10	26	-	26	3
	20～30	10	6	-	3	-	3	1	3	-	3	-
	30～50	11	4	-	-	-	-	4	-	4	-	
	50～100	12	-	-	-	-	-	-	-	-	-	
	100～200	13	-	-	-	-	-	-	-	-	-	
	200～500	14	-	-	-	-	-	-	-	-	-	
	500～1,000	15	-	-	-	-	-	-	-	-	-	
	1,000～3,000	16	-	-	-	-	-	-	-	-	-	
	3,000トン以上	17	-	-	-	-	-	-	-	-	-	
	大型定置網	18	5	5	-	-	-	-	-	-	-	
さけ定置網	19	-	-	-	-	-	-	-	-	-		
小型定置網	20	17	9	6	-	6	3	2	-	2	1	
海面養殖	ぎんざけ養殖	21	-	-	-	-	-	-	-	-	-	
	ぶり類養殖	22	-	-	-	-	-	-	-	-	-	
	まだい養殖	23	-	-	-	-	-	-	-	-	-	
	ひらめ養殖	24	-	-	-	-	-	-	-	-	-	
	まぐろ類養殖	25	-	-	-	-	-	-	-	-	-	
	その他の魚類養殖	26	-	-	-	-	-	-	-	-	-	
	ほたてがい養殖	27	-	-	-	-	-	-	-	-	-	
	かき類養殖	28	-	-	-	-	-	-	-	-	-	
	その他の貝類養殖	29	-	-	-	-	-	-	-	-	-	
	くるまえび養殖	30	-	-	-	-	-	-	-	-	-	
	ほや類養殖	31	-	-	-	-	-	-	-	-	-	
	その他の水産動物類養殖	32	-	-	-	-	-	-	-	-	-	
	こんぶ類養殖	33	3	1	2	-	2	-	-	-	-	
	わかめ類養殖	34	84	20	19	-	19	6	45	-	45	7
	のり類養殖	35	11	6	4	-	4	1	1	-	1	-
	その他の海藻類養殖	36	-	-	-	-	-	-	-	-	-	
	真珠養殖	37	-	-	-	-	-	-	-	-	-	
	真珠母貝養殖	38	-	-	-	-	-	-	-	-	-	
沿岸漁業層計	39	1 006	369	346	-	346	77	291	-	291	65	
海面養殖層計	40	98	27	25	-	25	7	46	-	46	7	
上記以外の沿岸漁業層計	41	908	342	321	-	321	70	245	-	245	58	
中小漁業層計	42	62	7	22	-	22	11	33	-	33	3	
大規模漁業層計	43	-	-	-	-	-	-	-	-	-	-	

第23表 漁業世帯員（個人経営体出身）

男女別・年齢階層（漁業従事世帯員）15歳以上の漁業従事世帯員の主とする就業状況別世帯員数

男女別・年齢階層	計	自営業					共同経営 に出資従事	雇われ			
		小計	自営漁業			その他の 自営業		小計	漁業 雇われ	漁業以外 の仕事に 雇われ	
			海上作業 のみ	海上作業 と 陸上作業	陸上作業 のみ						
【人】	【人】	【人】	【人】	【人】	【人】	【人】	【人】	【人】	【人】		
計	計	1 800	1 661	145	956	246	314	4	135	43	92
	15 ～ 19 歳	13	11	2	6	1	2	-	2	-	2
	20 ～ 24	29	24	4	16	1	3	-	5	1	4
	25 ～ 29	32	24	-	20	2	2	-	8	5	3
	30 ～ 34	55	45	8	21	5	11	1	9	7	2
	35 ～ 39	74	71	9	38	5	19	-	3	2	1
	40 ～ 44	118	109	9	61	14	25	-	9	5	4
	45 ～ 49	145	128	8	65	18	37	1	16	2	14
	50 ～ 54	131	115	9	64	13	29	-	16	2	14
	55 ～ 59	130	109	11	57	15	26	-	21	3	18
	60 ～ 64	188	173	11	88	23	51	-	15	6	9
	65 ～ 69	230	211	14	116	41	40	1	18	3	15
	70 ～ 74	255	243	18	145	44	36	1	11	6	5
75 歳 以上	400	398	42	259	64	33	-	2	1	1	
男	計	1 332	1 233	137	867	10	219	4	95	36	59
	15 ～ 19 歳	12	10	2	6	-	2	-	2	-	2
	20 ～ 24	26	22	4	16	-	2	-	4	-	4
	25 ～ 29	27	21	-	19	-	2	-	6	4	2
	30 ～ 34	45	36	8	20	-	8	1	8	7	1
	35 ～ 39	57	54	9	33	-	12	-	3	2	1
	40 ～ 44	89	81	7	55	-	19	-	8	5	3
	45 ～ 49	107	97	6	64	-	27	1	9	2	7
	50 ～ 54	101	90	9	60	1	20	-	11	2	9
	55 ～ 59	90	75	11	47	-	17	-	15	3	12
	60 ～ 64	135	124	10	77	-	37	-	11	5	6
	65 ～ 69	161	149	12	105	-	32	1	11	2	9
	70 ～ 74	171	164	18	125	-	21	1	6	3	3
75 歳 以上	311	310	41	240	9	20	-	1	1	-	
女	計	468	428	8	89	236	95	-	40	7	33
	15 ～ 19 歳	1	1	-	-	1	-	-	-	-	-
	20 ～ 24	3	2	-	-	1	1	-	1	1	-
	25 ～ 29	5	3	-	1	2	-	-	2	1	1
	30 ～ 34	10	9	-	1	5	3	-	1	-	1
	35 ～ 39	17	17	-	5	5	7	-	-	-	-
	40 ～ 44	29	28	2	6	14	6	-	1	-	1
	45 ～ 49	38	31	2	1	18	10	-	7	-	7
	50 ～ 54	30	25	-	4	12	9	-	5	-	5
	55 ～ 59	40	34	-	10	15	9	-	6	-	6
	60 ～ 64	53	49	1	11	23	14	-	4	1	3
	65 ～ 69	69	62	2	11	41	8	-	7	1	6
	70 ～ 74	84	79	-	20	44	15	-	5	3	2
75 歳 以上	89	88	1	19	55	13	-	1	-	1	

第24表 漁業就業者 自営・漁業雇われ区分（漁業就業者）男女別・年齢階層別漁業就業者数

自営・漁業雇われ区分 （漁業就業者）	計	計											
		15～ 19歳	20～ 24	25～ 29	30～ 34	35～ 39	40～ 44	45～ 49	50～ 54	55～ 59	60～ 64	65～ 69	
		【人】	【人】	【人】	【人】	【人】	【人】	【人】	【人】	【人】	【人】	【人】	
計	1	2 273	26	59	86	109	131	188	177	185	185	250	255
自 営 漁 業 の み	2	1 331	11	24	19	36	55	85	102	106	99	139	165
漁 業 雇 わ れ	3	942	15	35	67	73	76	103	75	79	86	111	90
うち、同一市町村 内に居住	4	730	12	26	53	57	59	81	58	56	55	74	77

自営・漁業雇われ区分（漁業就業者）男女別・年齢階層別漁業就業者数（つづき）

自営・漁業雇われ区分 （漁業就業者）	小計	女											
		15～ 19歳	20～ 24	25～ 29	30～ 34	35～ 39	40～ 44	45～ 49	50～ 54	55～ 59	60～ 64	65～ 69	
		【人】	【人】	【人】	【人】	【人】	【人】	【人】	【人】	【人】	【人】	【人】	
計	1	134	-	2	2	3	6	8	5	11	14	20	16
自 営 漁 業 の み	2	120	-	-	1	3	5	8	5	10	14	15	14
漁 業 雇 わ れ	3	14	-	2	1	-	1	-	-	1	-	5	2
うち、同一市町村 内に居住	4	11	-	2	1	-	1	-	-	1	-	3	1

計		男														区分
70～74	75歳以上	小計	15～19歳	20～24	25～29	30～34	35～39	40～44	45～49	50～54	55～59	60～64	65～69	70～74	75歳以上	
【人】	【人】	【人】	【人】	【人】	【人】	【人】	【人】	【人】	【人】	【人】	【人】	【人】	【人】	【人】	【人】	
264	358	2 139	26	57	84	106	125	180	172	174	171	230	239	243	332	1
175	315	1 211	11	24	18	33	50	77	97	96	85	124	151	154	291	2
89	43	928	15	33	66	73	75	103	75	78	86	106	88	89	41	3
82	40	719	12	24	52	57	58	81	58	55	55	71	76	82	38	4

女		区分
70～74	75歳以上	
【人】	【人】	
21	26	1
21	24	2
-	2	3
-	2	4

第25表 漁船

経営体階層 漁船隻数・動力漁船トン数規模別隻数

経営体階層別		漁船	無動力	船外機付							
		総隻数	漁船隻数	漁船隻数	計	1トン未満	1～3	3～5	5～10	10～20	
		【隻】	【隻】	【隻】	【隻】	【隻】	【隻】	【隻】	【隻】	【隻】	
計	1	2 096	38	1 041	1 017	110	166	442	103	173	
漁船非使用階層	2	-	-	-	-	-	-	-	-	-	
漁船使用	無動力漁船のみ	3	-	-	-	-	-	-	-	-	
	船外機付漁船	4	424	4	420	-	-	-	-	-	
	動力漁船使用	1トン未満	5	93	1	33	59	59	-	-	-
		1～3	6	188	5	69	114	7	107	-	-
		3～5	7	477	3	147	327	14	10	303	-
		5～10	8	206	-	61	145	16	12	72	45
		10～20	9	159	3	52	104	7	8	28	21
		20～30	10	32	-	10	22	1	1	4	7
		30～50	11	46	-	6	40	-	4	3	3
		50～100	12	58	1	11	46	1	3	3	3
		100～200	13	31	2	4	25	-	-	4	1
		200～500	14	-	-	-	-	-	-	-	-
	500～1,000	15	-	-	-	-	-	-	-	-	
	1,000～3,000	16	11	-	-	11	-	-	-	-	
	3,000トン以上	17	10	-	-	10	-	-	-	-	
	大型定置網	18	82	15	23	44	1	6	3	7	27
	さけ定置網	19	-	-	-	-	-	-	-	-	-
小型定置網	20	59	-	37	22	-	4	8	7	3	
海面養殖	魚類養殖	ぎんざけ養殖	21	-	-	-	-	-	-	-	-
		ぶり類養殖	22	-	-	-	-	-	-	-	-
		まだい養殖	23	-	-	-	-	-	-	-	-
		ひらめ養殖	24	-	-	-	-	-	-	-	-
		まぐろ類養殖	25	-	-	-	-	-	-	-	-
		その他の魚類養殖	26	-	-	-	-	-	-	-	-
	ほたてがい養殖	27	-	-	-	-	-	-	-	-	
	かき類養殖	28	-	-	-	-	-	-	-	-	
	その他の貝類養殖	29	-	-	-	-	-	-	-	-	
	くるまえび養殖	30	-	-	-	-	-	-	-	-	
	ほや類養殖	31	-	-	-	-	-	-	-	-	
	その他の水産動物類養殖	32	-	-	-	-	-	-	-	-	
	こんぶ類養殖	33	5	-	4	1	-	-	-	-	1
	わかめ類養殖	34	159	4	116	39	4	11	10	7	7
	のり類養殖	35	56	-	48	8	-	-	4	2	2
	その他の海藻類養殖	36	-	-	-	-	-	-	-	-	-
	真珠養殖	37	-	-	-	-	-	-	-	-	-
	真珠母貝養殖	38	-	-	-	-	-	-	-	-	-
沿岸漁業層計	39	1 749	32	958	759	101	150	400	68	40	
海面養殖層計	40	220	4	168	48	4	11	14	9	10	
上記以外の沿岸漁業層計	41	1 529	28	790	711	97	139	386	59	30	
中小漁業層計	42	326	6	83	237	9	16	42	35	133	
大規模漁業層計	43	21	-	-	21	-	-	-	-	-	

動力漁船隻数										区分
20～30	30～50	50～100	100～150	150～200	200～350	350～500	500～1,000	1,000～3,000	3,000トン以上	
【隻】	【隻】	【隻】	【隻】	【隻】	【隻】	【隻】	【隻】	【隻】	【隻】	
-	-	2	-	-	2	19	-	-	-	1
-	-	-	-	-	-	-	-	-	-	2
-	-	-	-	-	-	-	-	-	-	3
-	-	-	-	-	-	-	-	-	-	4
-	-	-	-	-	-	-	-	-	-	5
-	-	-	-	-	-	-	-	-	-	6
-	-	-	-	-	-	-	-	-	-	7
-	-	-	-	-	-	-	-	-	-	8
-	-	-	-	-	-	-	-	-	-	9
-	-	-	-	-	-	-	-	-	-	10
-	-	-	-	-	-	-	-	-	-	11
-	-	2	-	-	-	-	-	-	-	12
-	-	-	-	-	-	-	-	-	-	13
-	-	-	-	-	-	-	-	-	-	14
-	-	-	-	-	-	-	-	-	-	15
-	-	-	-	-	1	10	-	-	-	16
-	-	-	-	-	1	9	-	-	-	17
-	-	-	-	-	-	-	-	-	-	18
-	-	-	-	-	-	-	-	-	-	19
-	-	-	-	-	-	-	-	-	-	20
-	-	-	-	-	-	-	-	-	-	21
-	-	-	-	-	-	-	-	-	-	22
-	-	-	-	-	-	-	-	-	-	23
-	-	-	-	-	-	-	-	-	-	24
-	-	-	-	-	-	-	-	-	-	25
-	-	-	-	-	-	-	-	-	-	26
-	-	-	-	-	-	-	-	-	-	27
-	-	-	-	-	-	-	-	-	-	28
-	-	-	-	-	-	-	-	-	-	29
-	-	-	-	-	-	-	-	-	-	30
-	-	-	-	-	-	-	-	-	-	31
-	-	-	-	-	-	-	-	-	-	32
-	-	-	-	-	-	-	-	-	-	33
-	-	-	-	-	-	-	-	-	-	34
-	-	-	-	-	-	-	-	-	-	35
-	-	-	-	-	-	-	-	-	-	36
-	-	-	-	-	-	-	-	-	-	37
-	-	-	-	-	-	-	-	-	-	38
-	-	-	-	-	-	-	-	-	-	39
-	-	-	-	-	-	-	-	-	-	40
-	-	-	-	-	-	-	-	-	-	41
-	-	2	-	-	-	-	-	-	-	42
-	-	-	-	-	2	19	-	-	-	43

用語等の解説

出典：農林水産省「2013年漁業センサス結果の概要（概数値）」の「9 用語等の解説」により作成

海面漁業	海面（浜名湖、中海、加茂湖、猿澗湖、風蓮湖及び厚岸湖を含む。）において営む水産動植物の採捕又は養殖の事業をいう。
過去1年間	平成24年11月1日～平成25年10月31日の期間
漁業経営体	過去1年間に利潤又は生活の資を得るために、生産物を販売することを目的として、海面において水産動植物の採捕又は養殖の事業を行った世帯又は事業所をいう。 ただし、過去1年間における漁業の海上作業従事日数が30日未満の個人経営体は除く。
経営組織	漁業経営体を経営形態別に分類する区分をいう。
個人経営体	個人で漁業を自営する経営体をいう。
団体経営体	個人経営体以外の漁業経営体をいい、会社、漁業協同組合、漁業生産組合、共同経営、その他に区分している。
会社	会社法（平成17年法律第86号）第2条第1項に基づき設立された株式会社、合名会社、合資会社及び合同会社をいう。なお、特例有限会社は株式会社に含む。
漁業協同組合	水協法第2条に規定する漁業協同組合(以下「漁協」という。)及び漁業協同組合連合会(以下「漁連」という。)をいう。
漁業生産組合	水協法第2条に規定する漁業生産組合をいう。
共同経営	二つ以上の漁業経営体（個人又は法人）が、漁船、漁網等の主要生産手段を共有し、漁業経営を共同で行うものであり、その経営に資本又は現物を出資しているものをいう。
その他	都道府県の栽培漁業センターや水産増殖センター等、上記以外のものをいう。
経営体階層	漁業経営体が「過去1年間に主として営んだ漁業種類」又は「過去1年間に使用した漁船のトン数」により、次の方法により決定した。 (ア) 過去1年間に主として営んだ漁業種類（販売金額1位の漁業種類）により決定した経営体階層 大型定置網、さけ定置網、小型定置網及び海面養殖の各階層 (イ) 上記(ア)以外の経営体は、過去1年間に使用した漁船の種類及び動力漁船の合計トン数（動力漁船の合計トン数には、遊漁のみに用いる船、買いつけ用の鮮魚運搬船等のトン数は含まない。）により決定した経営体階層 使用漁船の種類及び使用動力漁船の合計トン数により、漁船非使用、無動力漁船、船外機付漁船、動力1トン未満から動力3,000トン以上の階層までの16経営体階層を決定した。
漁業層	
沿岸漁業層	漁船非使用、無動力漁船、船外機付漁船、動力漁船10トン未満、定置網及び海面養殖の各階層を総称したものをいう。

中小漁業層	動力漁船10トン以上1,000トン未満の各階層を総称したものをいう。
大規模漁業層	動力漁船1,000トン以上の各階層を総称したものをいう。
漁業種類	漁業経営体が営んだ漁業種類をいう。
営んだ漁業種類	漁業経営体が過去1年間に営んだ全ての漁業種類をいう。
出荷先	過去1年間に漁獲物・収穫物を漁業経営体が直接出荷した相手先をいう。
漁業協同組合の市場又は荷さばき所	漁協が開設している卸売市場又は漁協の荷さばき所へ出荷している場合をいう。
漁業協同組合以外の卸売市場	漁協以外が開設している卸売市場（中央卸売市場を含む。）へ出荷している場合をいう。
流通業者・加工業者	卸売問屋等流通業者、加工業者等へ出荷している場合をいう。
小売業者	スーパー（量販店を含む。）や鮮魚商等へ出荷している場合をいう。
生協	生協へ出荷している場合をいう。
直売所	直売所、道の駅等で場所を借りて販売している場合をいう。
自家販売	自家店舗、通販、インターネット販売、行商などで販売している場合をいう。
その他	上記以外の場合をいう。
漁業就業者	満15歳以上で過去1年間に漁業の海上作業に年間30日以上従事した者をいう。
自営漁業のみ	漁業就業者のうち、自営漁業のみに従事し、共同経営の漁業及び雇われての漁業には従事していない者をいう（漁業以外の仕事に従事したか否かは問わない。）。
漁業雇われ	漁業就業者のうち、「自営漁業のみ」以外の者をいう（漁業以外の仕事に従事したか否かは問わない。）。
漁業従事者	満15歳以上で、11月1日現在で海上作業に従事した者
漁船	過去1年間に経営体が漁業生産のために使用したものをいい、主船のほかに付属船（まき網における灯船、魚群探索船、網船等）を含む。 ただし、漁船の登録を受けていても、直接漁業生産に参加しない船（遊漁のみに用いる船、買いつけ用の鮮魚運搬船等）は除く。 なお、漁船隻数の算出に当たっては、上記のうち調査日現在保有しているものに限定している。
無動力漁船	推進機関を付けない漁船をいう。
船外機付漁船	無動力漁船に船外機（取り外しができる推進機関）を付けた漁船をいい、複数の無動力漁船に1台の船外機を交互に付けて使用する場合には、そのうち1隻を船外機付漁船、他を無動力漁船とした。
動力漁船	推進機関を船体に固定した漁船をいう。なお、船内外機船（船内にエンジンを設置し、船外に推進ユニット（プロペラ等）を設置した漁船）については動力漁船とした。

漁業の海上作業

ア 漁船漁業では、漁船の航行、機関の操作、漁労、船上加工等の海上における全ての作業をいう（運搬船など、漁労に関して必要な船の全ての乗組員の作業も含める。したがって、漁業に従事しない医師、コック等の乗組員も海上作業従事者となる。）。

イ 定置網漁業では、網の張り立て（網を設置することをいう。）、取替え、漁船の航行、漁労等海上における全ての作業及び陸上において行う岡見（定置網に魚が入るのを見張ること。）をいう。

ウ 地びき網漁業では、漁船の航行、網の打ち回し、漁労等海上における全ての作業及び陸上の引き子の作業をいう。

エ 漁船を使用しない漁業では、採貝、採藻（海岸に打ち寄せた海藻を拾うことも含める。）等をする作業をいう（潜水も含む。）。

オ 養殖業では、次の作業をいう。

(ア) 海上養殖施設での養殖

- a 漁船を使用しての養殖施設までの往復
- b いかだや網等の養殖施設の張立て並びに取り外し
- c 採苗(さいびょう)、給餌作業、養殖施設の見回り、収獲物の取り上げ等の海上において行う全ての作業

(イ) 陸上養殖施設での養殖

- a 採苗、飼育に関わる養殖施設（飼育池、養成池及び水槽等）での全ての作業
- b 養殖施設（飼育池、養成池及び水槽等）の掃除
- c 池及び水槽の見回り
- d 給餌作業（ただし、餌料配合作業（餌作り）は陸上作業とする。）
- e 収獲物の取り上げ作業

個人経営体の専業分類

専業

個人経営体（世帯）として、過去1年間の収入が自営漁業からのみあった場合をいう。

兼業の種類

自営業

水産加工業

水産加工業とは、水産動植物を主たる原料とする加工製造業をいい、水産動植物を自営以外から購入して加工製造するもの及び原料が自家生産物の場合でも、同一構内（屋敷内）に工場、作業場と認められるものがあり、その製造活動に専従の常時従業者（家族も含む。）を使用し、加工製造するものをいう。なお、藻類の素干し品のみを製造する場合は、水産加工業に含めない。

民宿

旅館業法（昭和23年法律第138号）に基づく旅館業の許可を得て、観光客等の第三者を宿泊させ、自ら生産した水産動植物や地域の食材をその使用割合の多寡にかかわらず用いた料理を提供し料金を得ている事業をいう。

遊漁船業	遊漁者から料金を徴収して、漁船、遊漁船等を使用して、遊漁者を漁場に案内し、釣りなどの方法により魚類その他の水産動植物を採捕させること（船釣り、瀬渡し等）をいう。なお、遊漁者を他の業者に斡旋する業務は遊漁船業に含めない。
その他 勤め	上記以外の自営業 賃金報酬を得ることを目的として、雇われて仕事に従事した世帯員がいる場合をいう。

漁業種類分類（神奈川県）

全国漁業種類名		漁業制度区分	内 容 説 明		地方名称
底 び き 網	遠洋底びき網	大臣許可漁業	北緯 10 度 20 秒の線以北、次に掲げる線からなる線以西の太平洋の海域以外の海域において総トン数 15 トン以上の動力漁船により底びき網を使用して行う漁業（指定漁業） イ 北緯 25 度 17 秒以北の東経 152 度 59 分 46 秒の線 □ 北緯 25 度 17 秒東経 152 度 59 分 46 秒の点から北緯 25 度 15 秒東経 128 度 29 分 53 秒の点に至る直線 ハ 北緯 25 度 15 秒東経 128 度 29 分 53 秒の点から北緯 25 度 15 秒東経 120 度 59 分 55 秒の点に至る直線 ニ 北緯 25 度 15 秒以南の東経 120 度 59 分 55 秒の線		
	以西底びき網	大臣許可漁業	北緯 10 度 20 秒の線以北、次に掲げる線からなる線以西の太平洋の海域において総トン数 15 トン以上の動力漁船により底びき網を使用して行う漁業（指定漁業） イ 北緯 33 度 9 分 27 秒以北の東経 127 度 59 分 52 秒の線 □ 北緯 33 度 9 分 27 秒東経 127 度 59 分 52 秒の点から北緯 33 度 9 分 27 秒東経 128 度 29 分 52 秒の点に至る直線 ハ 北緯 33 度 9 分 27 秒東経 128 度 29 分 52 秒の点から北緯 25 度 15 秒東経 128 度 29 分 53 秒の点に至る直線 ニ 遠洋底びき網のハ及びニの線		
		大臣許可漁業	北緯 25 度 15 秒東経 128 度 29 分 53 秒の点から北緯 25 度 17 秒東経 152 度 59 分 46 秒の点に至る直線以北、以西底びき網のイからハまでの線以东、東経 152 度 59 分 46 秒の線以西の太平洋の海域において、総トン数 15 トン以上の動力漁船により底びき網を使用して行う漁業（指定漁業）	一そうびきで行うもの	
	二そうびき	大臣許可漁業		二そうびきで行うもの	
	沖合底びき網				

全国漁業種類名			漁業制度区分	内 容 説 明		地方名称
底 び き 網 (つしき)	小 型 底 び き 網	縦 び き 1 種	知事許可漁業	総トン数15トン未 満の動力漁船によ り底びき網を使用 して行う漁業(法定 知事許可漁業)	小型機船底びき網漁 業 取 締 規 則 (昭 27.3.10 農令6)第1 条第1項第1号の手 操第1種漁業(網口開 口装置を有しない網 具を使用して行う手 繰漁業)及び第5号の その他の小型機船底 びき網漁業のうち網 口開口板を使用する もの	
		縦 び き そ の 他	知事許可漁業		前記取締規則第1条 第1項第2号の手操 第2種漁業(ビームを 有する網具を使用し て行う手操漁業)及び 第3号の手操第3種 漁業(桁(=けた))を 有する網具を使用し て行う手操漁業)	えさびき網、手繰 網、桁ひき網、歯 桁、打瀬、貝桁、 なまこ桁
		横びき	知事許可漁業	前記取締規則第1条第1項第4号の打瀬 漁業(法定知事許可漁業)		
船びき網			知事許可漁業	海底以外の中層又は表層をえい網する網 具(ひき回し網)を使用して行う漁業(瀬戸 内海において総トン数5トン以上使用は法 定知事許可漁業)		ひき回し網 さより機船、 船びき網
			知事許可業 漁業権漁業 自由漁業	停止した船(いかりで固定するほか、潮 舳、エンジンを使用して対地速度をほぼ ゼロにしたものを含む。)にひき寄せ る網具(ひき寄せ網)を使用して行 う漁業(瀬戸内海において総トン数5 トン以上使用は法定知事許可漁業)		ひき寄せ網 しらす船びき網、 船びき網
ま ま き 網	大 中 型 ま ま き 網	一そうま き遠洋か つお・ま ぐろ	大臣許可漁業	総トン数40トン (北海道恵山岬灯台 から青森県尻屋崎灯 台に至る直線の中心 点を通る正東の線以 南、同中心点から尻 屋崎灯台に至る直線 のうち同中心点から 同直線と	一そうまきでかつ お・まぐろ類をと ることを目的として、 遠洋(太平洋中央海 区(東経179度59 分43秒以西の北緯 20度21秒の線、 北緯20度21秒以 北、北緯40度16 秒	大中まき網

全国漁業種類名		漁業制度区分	内 容 説 明		地方名称
ま き 網 (つづき)	大 中 型 ま き 網 (つづき)		青森県の最大高潮時海岸線との最初の交点までの部分、同交点から最大高潮時海岸線を千葉県野島崎灯台正南の線と同海岸線との交点に至る線及び同点正南の線からなる線以東の太平洋にあっては総トン数 15 トン) 以上の動力漁船によりまき網を使用して行う漁業 (指定漁業)	以南の東経 179 度 59 分 43 秒の線、東経 179 度 59 分 43 秒以東の北緯 40 度 16 秒の線からなる線以南の太平洋の海域 (南シナ海の海域を除く。)) 及びインド洋海区) で操業するもの	
	一そうまき遠洋かつお・まぐろ (つづき)	大臣許可漁業		一そうまきでかつお・まぐろ類をとることを目的として、前記以外の海域で操業するもの	
	一そうまき近海かつお・まぐろ	大臣許可漁業		一そうまきでかつお・まぐろ類以外をとることを目的とするもの	
	一そうまきその他	大臣許可漁業		二そうまきで行うもの	
	二そうまき	大臣許可漁業			
	中・小型まき網	知事許可漁業	指定漁業以外のまき網で、網す所に締環を有する漁具を使用して行う漁業 (総トン数 5 ~ 40 トン漁船使用は法定知事許可漁業)	いわし中型まき網、小型まき網	
刺 網	さけ・ます流し網	大臣許可漁業 (30 トン以上) 知事許可漁業 (30 トン未満)	流し網を使用してさけ又はますをとることを目的とする漁業 (指定漁業・法定知事許可漁業)		
	かじき等流し網	大臣承認漁業 知事許可漁業 そ の 他	総トン数 10 トン以上の動力漁船により、流し網を使用してかじき、かつお又はまぐろをとることを目的とする漁業 (届出漁業、知事許可漁業) 等		
	その他の刺網	限定できない (知事許可漁業、大臣承認漁業、漁業権漁業等。)	流し網又は刺網を使用して行う漁業で前記以外のもの	〈知事許可漁業〉 三枚網、いわし流し網 (小晒網)、カサシ網、ひらめ網、狩刺網 〈漁業権漁業〉 磯建網、藻建網、ひらめ網、間網、七目網、八作網、建網、えび網、くるまえび網	

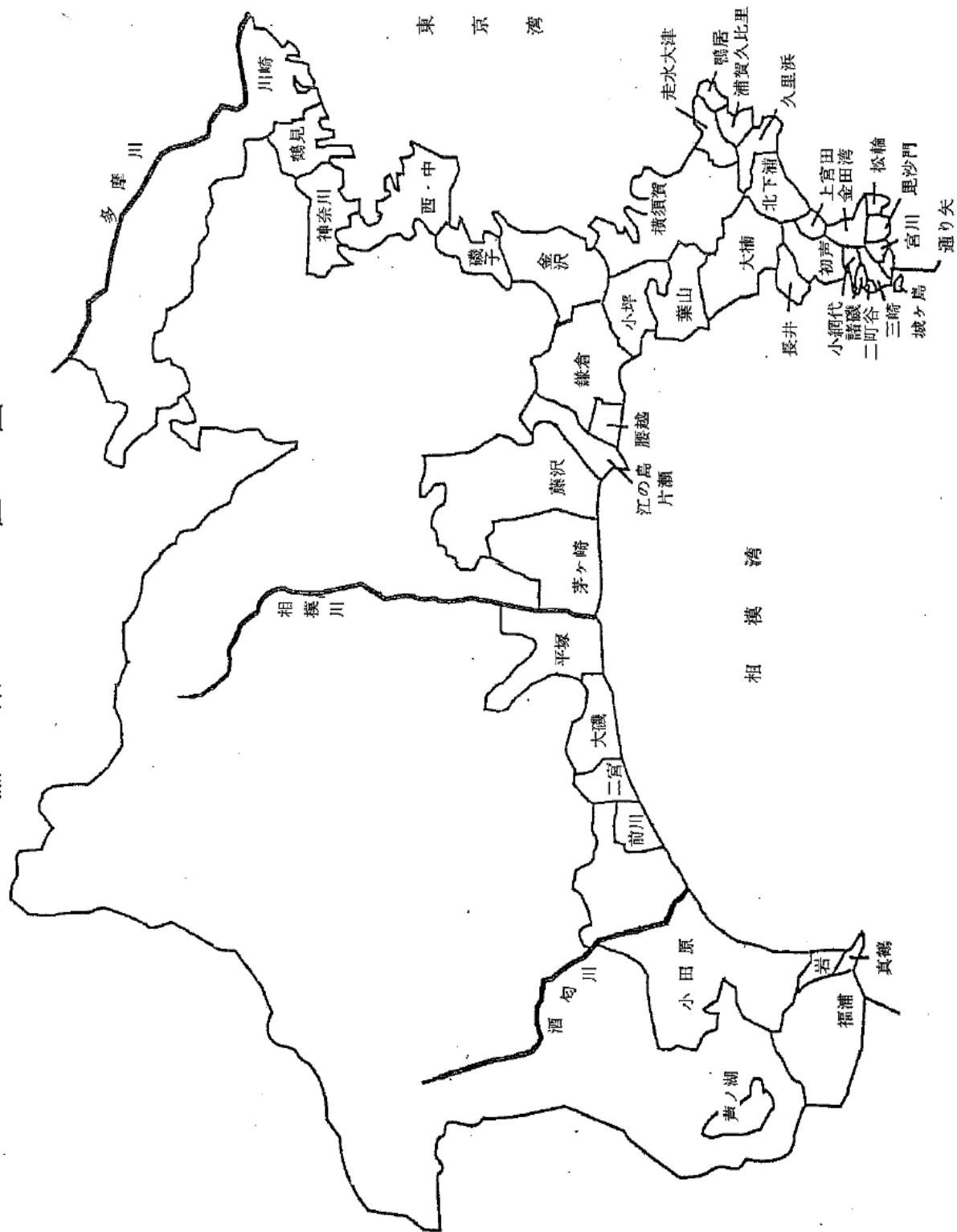
全国漁業種類名	漁業制度区分	内 容 説 明	地方名称
さんま棒受網	大臣許可漁業（10トン以上） 知事許可漁業（10トン未満）	集魚灯でさんまを集め、棒受網を使用してさんまをとることを目的とする漁業	さんま棒受網（10トン以上）
大型定置網	漁業権漁業	漁業法（昭24.12.15法第267）第6条第3項の漁具を定置して営む漁業であって、第1号の身網の設置される場所の最深部が最高潮時において水深27メートル（沖縄県にあっては15メートル）以上であるもの（瀬戸内海（漁業法第109条第2項に該当する海面をいう。）におけるます網漁業並びに陸奥湾（青森県焼山崎から同県明神崎灯台に至る直線及び陸岸によって囲まれた海面をいう。）における落とし網漁業及びます網漁業を除く。）	ぶり定置網（ぶり網、大謀網、冬網）、あじ・さば定置網、いわし定置網、猪口網、夏網、いわし落網、秋網、底層網、中層網
さけ定置網	漁業権漁業	前記の漁具を定置して営む漁業であって、第2号の北海道においてさけを主たる漁獲物とするもの	
小型定置網	知事許可漁業 漁業権漁業	定置網で前記以外のもの	〈知事許可漁業〉 猪口網、底建網、落網 〈漁業権漁業〉 落網、いか落網、猪口網、ます網、底建網
その他の網漁業	限定できない	網漁業で前記以外のもの	〈知事許可漁業〉 地びき網、 火光利用さば（たもすくい） 〈自由漁業〉 地びき網、 さより掬い網、けがす網（かわはぎ網）、けがち網、うまつら掬い網
はえ縄	遠洋まぐろはえ縄	大臣許可漁業 総トン数120トン（昭57.7.17以前に建造又は建造に着手された漁船については80トン、昭57.7.18以後に特定修繕を行った漁船については120トン）以上の動力漁船により、浮きはえ縄を使用してまぐろ、かじき又はさめ（以下「まぐろ等」という。）をとることを目的とする漁業（指定漁業）	まぐろ縄、大縄
	近海まぐろはえ縄	大臣許可漁業 総トン数10トン以上120トン（前記「遠洋まぐろはえ縄」のかっこ書きに同じ。ただし、総トン数10トン以上20トン未満の動力漁船のうち、承認漁業等の取締りに関する省令に基づく届出漁業の「沿岸まぐろはえ縄漁業」を除く。）未満の動力漁船により、浮きはえ縄を使用してまぐろ等をとることを目的とする漁業（指定漁業）	

全国漁業種類名		漁業制度区分	内 容 説 明	地方名称
はえ縄(ひき縄)	沿岸まぐろ はえ縄	その他	浮きはえ縄を使用して、まぐろ等をとることを目的とする漁業で前記以外のもの	まぐろはえ縄、まぐろ縄
	その他の はえ縄	知事許可漁業 大臣承認漁業 自由漁業	はえ縄を使用して行う前記以外の漁業	〈知事許可漁業〉 底たてはえ縄 〈自由漁業〉 のべ縄、だぼ縄、 たい縄、めだい 縄、かさご縄、あ またい縄、綱ひ 縄、〇〇縄
釣	遠洋かつお 一本釣	大臣許可漁業	総トン数120トン(前記遠洋まぐろはえ縄のかっこ書きに同じ。)以上の動力漁船により、はえ縄以外の釣具を使用してかつお又はまぐろをとることを目的とする漁業(指定漁業)	
	近海かつお 一本釣	大臣許可漁業	総トン数10トン以上120トン(前記遠洋まぐろはえ縄のかっこ書きに同じ。ただし、10トン以上20トン未満の動力漁船については、我が国の200海里外で操業するもののみ。)未満の動力漁船により、はえ縄以外の釣具を使用してかつお又はまぐろをとることを目的とする漁業(指定漁業)	かつお釣
	沿岸かつお 一本釣	知事許可漁業 又は自由漁業	はえ縄又はひき縄以外の釣具により、かつお、まぐろ又はそうだがつおをとることを目的とする漁業で前記以外のもの	そうだ釣、う ずわ釣
	遠洋いか釣	大臣許可漁業	総トン数185トン以上の動力漁船により、釣具を使用していかをとることを目的とする漁業(指定漁業)(ただし、北緯20度の線以北、東経170度の線以西の太平洋の海域(ベーリング海、オホーツク海、日本海、黄海、東シナ海及び南シナ海の海域を含む。)において、釣具を使用していかをとることを目的として官公庁、学校、試験研究機関等が行う漁業は「近海いか釣」に含める。)	〈大臣許可漁業〉 中型いか釣、大型 いか釣(30トン 以上) 〈自由漁業〉 いか釣(30トン 未満)
	近海いか釣	大臣許可漁業	総トン数30トン以上185トン未満の動力漁船により、釣具を使用していかをとることを目的とする漁業(指定漁業)	
	沿岸いか釣	知事許可漁業(5~ 30トン未満) 自由漁業(5トン未 満)	ひき縄以外の釣具により、いかをとることを目的とする漁業で前記以外のもの	
	さば釣	知事許可漁業 又は自由漁業	釣具により、さばをとることを目的とする漁業	さばはね釣、 さばびし釣、 さばはいから 釣
	ひき縄釣	自由漁業	ひき縄を使用して行う漁業(かつお、まぐろ又はそうだがつおを主たる目的とするものを含む。)	曳縄釣(ひっ ぱり、曳縄 釣、流釣)

全国漁業種類名		漁業制度区分	内 容 説 明	地方名称
釣 (ついき)	その他の釣	限定できない (知事許可漁業、漁業権漁業等)	釣漁業で前記以外のもの	〈自由漁業〉 立縄釣(きんめ釣、めだい釣、むつ釣、きんめ樽流し、めだい樽流し、はいから釣、がらから釣)、釣(手釣、竿釣、てんてん釣、てんや釣、釣)
	小型捕鯨	大臣許可漁業	動力漁船により、もりづつを使用してみんくくじら又は歯くじら(まっこうくじらを除く。)をとる漁業(指定漁業)	
	潜水器漁業	知事許可漁業	潜水器を使用して行う漁業	潜水器
採貝・採藻	漁業権漁業が主体	採貝	小型底びき網、潜水器漁業等以外の、貝をとることを目的とする漁業	腰まき、貝まき、大まき、みづき、もぐり、磯どり、ばい籠
		採藻	潜水器漁業等以外の、海藻をとることを目的とする漁業	みづき、もぐり、磯どり、かじめ切り、〇〇どり
その他の漁業		限定できない (大臣許可漁業、知事許可漁業、漁業権漁業、自由漁業、その他)	前記以外のすべての漁業 ○ 針に引っかけてとるもの 文鎮こぎ、空釣縄、たこいさり ○ 捕鯨以外の、ほこ、もり等で突き刺してとるもの 突きん棒、貝を除く見突き ○ かぎ、鎌等で引っかけてとるもの たこかぎ、うなぎ鎌 ○ 採藻以外の、はさんだり、ねじったりしてとるもの うなぎはさみ ○ えり漁業 すだて、羽瀬 ○ うけ、筒、箱又はかごを使用してとるもの(採貝を除く。) たこつぼ、かにかご、あなご筒 ○ 木竹わら等を海中に敷設してとるもの 柴浸け、いか巣びき、さんま手づかみ(釣具、ひき縄等を使用する場合は、該当する漁業種類に分類する。)	〈漁業権漁業〉 たこつぼ(たこがめ、つぼ)、みづき(ほうちょう) 〈自由漁業〉 突棒(つきん棒、もり突き)、あなご筒、あなご籠、うなぎ筒、どかん釣、ほさ縄、かに籠、ひっかけ、裸もぐり、えび籠、たこ籠
海面養殖	魚類養殖	ぎんざけ養殖	漁業権漁業	主としてぎんざけを養殖するもの
		ぶり類養殖	漁業権漁業	主としてぶり類を養殖するもの

全国漁業種類名		漁業制度区分	内 容 説 明	地方名称	
海面養殖(種苗養殖を含む)	魚類養殖(こじき)	まひ養殖	漁業権漁業	主としてまだいを養殖するもの	
		ひらめ養殖	漁業権漁業 自由漁業	主としてひらめを養殖するもの	
		その他の魚類養殖	漁業権漁業	主として前記以外の魚類を養殖するもの	
こじき		ほたてがい養殖	漁業権漁業	主としてほたてがいを養殖するもの	
		かき類養殖	漁業権漁業	主としてかき類を養殖するもの	
		その他の貝類養殖	漁業権漁業	主として前記以外の貝類を養殖するもの	
		くるまえび養殖	漁業権漁業	主としてくるまえびを養殖するもの	
		ほや類養殖	漁業権漁業	主としてほや類を養殖するもの	
		その他の水産動物類養殖	漁業権漁業	主として前記以外の水産動物類を養殖するもの	
		こんぶ類養殖	漁業権漁業	主としてこんぶ類を養殖するもの	こんぶ養殖
		わかめ類養殖	漁業権漁業	主としてわかめ類を養殖するもの	
		のり類養殖	漁業権漁業	主としてのり類を養殖するもの	
		その他の海藻類養殖	漁業権漁業	主として前記以外の海藻類を養殖するもの	
		真珠養殖	漁業権漁業	海水産の真珠母貝により真珠を生産するもの	
		真珠母貝養殖	漁業権漁業	真珠養殖に使用する海水産真珠母貝を生産し販売するもの	

漁業地区区分図



< 参 考 资 料 >

调 查 票 样 式

← ← ← 入力方向

秘	統計法に基づく基幹統計
農林水産省	漁業構造統計

様式調第1号



政府統計

統計法に基づく国の統計調査です。調査票情報の秘密の保護に万全を期します。

2013年漁業センサス
海面漁業調査
漁業経営体調査票Ⅰ
(個人経営体用)

平成25年11月1日調査

この調査票は、統計以外の目的（税金の徴収等）に使用することはありません。

〔記入上の注意〕

- 1 記入に当たっては、「漁業経営体調査票Ⅰ（個人経営体用）の記入の仕方」をよく読んでから、**黒の鉛筆又はシャープペンシル**を使用し、間違えた場合は消しゴムできれいに消してください。

★数字は枠からはみ出さないように記入してください。 ○印は点線に沿って記入してください。

記入例 0 1 2 3 4 5 6 7 8 9 記入例 ①

- 2 調査票の内容については、本年（平成25年）の**11月1日現在**で記入する箇所と、過去1年間について記入する箇所があります。過去1年間の場合は、**平成24年11月1日から平成25年10月31日までの1年間**について記入してください。

【統計調査員】	月 日 ()
氏 名：	午前・午後 時ごろに
電話番号：	調査票の回収に伺いますので、 それまでに該当する箇所の記入 をお願いします。

《市町村連絡先》


〔事務処理欄〕

区分コード

経営組織コード

大海区 都府県 (振興局) 市区町村 漁業地区 調査区 漁業集落 客体番号 1: 共同経営に参加 2: 共同経営に不参加

市区町村名	漁業地区名	漁業集落名	
-------	-------	-------	--



I 世帯について

1 世帯員すべての人数

11月1日現在の世帯員の人数を記入してください。

数字は、算用数字で1マスに1字ずつ右に詰めて記入してください。

		すべての世帯員				うち、満14歳以下の世帯員			
701	男	:	:	:	:	:	:	:	:
702	女	:	:	:	:	:	:	:	:

2 世帯としての専業・兼業

(1) 当てはまる番号を一つ〇で囲んでください。

711	専業	兼業が	兼業主	兼業他が主
	①	②	③	

兼業の場合は、過去1年間（平成24年11月1日～平成25年10月31日）の収入が多い方を「主」としてください。

4 漁業を行った人

満15歳以上の世帯員（平成10年10月31日までに生まれた人）のうち、過去1年間に漁業を行った人をもれなく記入してください。

住居を異にしており、生計を共にしていない人や、住居は共にしているが、生計を共にしていない人については記入しないでください。

	①	② 平成25年1月1日現在の満年齢													③ 男女の別			
															男	女		
		15歳	20歳	25歳	30歳	35歳	40歳	45歳	50歳	55歳	60歳	65歳	70歳	75歳以上				
731	0 1	①	②	③	④	⑤	⑥	⑦	⑧	⑨	⑩	⑪	⑫	⑬	①	②		
732	漁業	:	:	①	②	③	④	⑤	⑥	⑦	⑧	⑨	⑩	⑪	⑫	⑬	①	②
733	を	:	:	①	②	③	④	⑤	⑥	⑦	⑧	⑨	⑩	⑪	⑫	⑬	①	②
734	行	:	:	①	②	③	④	⑤	⑥	⑦	⑧	⑨	⑩	⑪	⑫	⑬	①	②
735	っ	:	:	①	②	③	④	⑤	⑥	⑦	⑧	⑨	⑩	⑪	⑫	⑬	①	②
736	た	:	:	①	②	③	④	⑤	⑥	⑦	⑧	⑨	⑩	⑪	⑫	⑬	①	②
737	人	:	:	①	②	③	④	⑤	⑥	⑦	⑧	⑨	⑩	⑪	⑫	⑬	①	②
738		:	:	①	②	③	④	⑤	⑥	⑦	⑧	⑨	⑩	⑪	⑫	⑬	①	②

経営主とは、営に責任を持つ人や、自家漁業の経営の意志決定を行う人です。

- 続柄番号
- 01: 経営主
 - 02: 経営主の配偶者
 - 03: 子(満15歳以上)
 - 04: 子の配偶者
 - 05: 経営主の父母
 - 06: 経営主の配偶者の父母
 - 07: 兄弟姉妹
 - 08: 祖父母
 - 09: 孫(満15歳以上)
 - 10: 孫の配偶者
 - 11: その他(上記以外)

← ← ← 入力方向

(2) 過去1年間の漁業以外の仕事について、当てはまる番号をすべて○で囲んでください。

3 自家漁業の後継者の有無
当てはまる番号を一つ○で囲んでください。

	自 営 業					勤 め
	水産加工業	民 宿	遊 船	漁 業	その他	
712	①	①	①	①	①	①

共同経営や雇われて漁業を行っている方については、勤めに○印を付けてください。

	有	無
721	①	②

(3) 過去1年間の延べ利用者数を記入してください。
万 千 百 十 (人)

713	民 宿	:	:	:	:	:
714	遊 船 業	:	:	:	:	:

後継者とは、過去1年間に漁業を行った人のうち、将来自家漁業の経営主になる予定の人をいいます。
調査日現在(11月1日)、自家漁業を行っていない人もかまいません。

6ページの全国漁業種類番号で
当てはまる番号を記入して下さい。

④	⑤ 過去1年間にした仕事															⑥	
	漁業	自家漁業の海上作業	⑤の漁業で使用した船の大きさ	漁業の種類	漁業の海上作業	自家漁業の陸上作業	過去1年以内に漁業を始めた人	うち、今年3月に学校を卒業した人	自家漁業以外の自営業	共同経営の漁業の仕事	雇われて漁業の仕事	雇われて漁業以外の仕事	日数が最も多い仕事	日数の多い方	自家漁業	他の仕事	
(日)	全種類を	漁業種類記	漁船非使用	10トン未満	10トン以上	自家漁業の陸上作業	過去1年以内に漁業を始めた人	うち、今年3月に学校を卒業した人	自家漁業以外の自営業	共同経営の漁業の仕事	雇われて漁業の仕事	雇われて漁業以外の仕事	日数が最も多い仕事	日数の多い方	自家漁業	他の仕事	
:	:	1	:	②	③	①	①	①	①	①	①	①	:	①	②		
:	:	1	:	①	②	③	①	①	①	①	①	①	:	①	②		
:	:	1	:	①	②	③	①	①	①	①	①	①	:	①	②		
:	:	1	:	①	②	③	①	①	①	①	①	①	:	①	②		
:	:	1	:	①	②	③	①	①	①	①	①	①	:	①	②		
:	:	1	:	①	②	③	①	①	①	①	①	①	:	①	②		
:	:	1	:	①	②	③	①	①	①	①	①	①	:	①	②		

海上作業日数の数え方

- 1日のうちに2回以上出漁しても1日と数えます。
- 2夜以上にわたる場合は、出港日から入港日までの日数とします。
- なお、遊漁船業は含みません。

- 1: 自家漁業
- 2: 自家漁業以外の自営業
- 3: 共同経営の漁業の仕事
- 4: 雇われて漁業の仕事
- 5: 雇われて漁業以外の仕事

Ⅲ 漁船

1 過去1年間に漁業に使用した漁船
 当てはまる番号をすべて○で囲んでください。
 (借りた漁船を含みます。)

2 無動力漁船と船外機付漁船の隻数
 漁業に使用した漁船のうち、11月1日現在
 で持っている隻数を記入してください。(借
 りている漁船を含み、貸している漁船は含み
 ません。)

漁船非使用	動力漁船	船外機付漁船	無動力漁船
301	①	①	①

302	無動力漁船	：	：
303	船外機付漁船	：	：

(隻)

漁船非使用に○印を付けた場合は次のページへ進んでください。

平成25年11月1日現在において所有、借入れに関係なく、漁業経営体が管理運営している漁船については、「持っている」に○印を付けてください。

1台の船外機を複数の無動力漁船に付けて使用した場合は、1隻を船外機付漁船とし、他は無動力漁船としてください。

3 動力漁船
 【動力漁船についてのみ記入】

	①				②		③			④		
	過去1年間に使用した動力漁船 (借りた漁船を含みます。)				11月1日現在で 持っている		過去1年間 の出漁日数			販売金額が 最も多かった 漁業種類		
	総トン数 (小数第1位まで記入し、小数第2位を切り下げてください。)				11月1日現在で 持っている		過去1年間 の出漁日数			販売金額が 最も多かった 漁業種類		
	小数点 万 千 百 十 (トン)				いずれかに ○印		(日)			全国漁業種類 番号を記入		
401	:	:	:	:	①	②	:	:	:	1	:	:
402	:	:	:	:	①	②	:	:	:	1	:	:
403	:	:	:	:	①	②	:	:	:	1	:	:
404	:	:	:	:	①	②	:	:	:	1	:	:
405	:	:	:	:	①	②	:	:	:	1	:	:
406	:	:	:	:	①	②	:	:	:	1	:	:
407	:	:	:	:	①	②	:	:	:	1	:	:
408	:	:	:	:	①	②	:	:	:	1	:	:
409	:	:	:	:	①	②	:	:	:	1	:	:
410	:	:	:	:	①	②	:	:	:	1	:	:

借りている漁船は含みません。貸している漁船は含みます。

出漁日数の数え方

- ・1日のうちに2回以上出漁しても1日と数えます。
- ・2夜以上にわたる場合は、出港日から入港日までの日数とします。
- ・なお、遊漁船業は含みません。

6ページの全国漁業種類番号で当てはまる番号を記入してください。

← ← ← 入力方向

IV 漁業経営について

1 営んだ漁業種類

(1) 過去1年間に自家漁業で行った、すべての漁業種類を○で囲んでください。

【網 漁 業】		す 営 ん だ も の ○ 印	【はえ縄、釣、その他漁業】	す 営 ん だ も の ○ 印	【海面養殖(種苗養殖含む)】	す 営 ん だ も の ○ 印		
全国漁業種類番号			全国漁業種類番号		全国漁業種類番号			
101	遠洋底びき網	○	120	遠洋まぐろはえ縄	○	136	ぎんざけ養殖	○
102	底 以 西 底 び き 網	○	121	は え 縄 近 海 ま ぐ ろ は え 縄	○	137	魚 ぶ り 類 養 殖	○
103	沖 合 底 び き 網	○	122	沿 岸 ま ぐ ろ は え 縄	○	138	類 ま だ い 養 殖	○
104	1 そ う び き	○	123	そ の 他 の は え 縄	○	139	養 ひ ら め 養 殖	○
105	沖 合 底 び き 網 2 そ う び き	○	124	遠 洋 か つ お 一 本 釣	○	140	殖 ま ぐ ろ 類 養 殖	○
106	船 び き 網	○	125	近 海 か つ お 一 本 釣	○	141	そ の 他 の 魚 類 養 殖	○
107	大 中 型 1 そ う ま き 遠 洋 か つ お ・ ま ぐ ろ	○	126	沿 岸 か つ お 一 本 釣	○	142	ほ た て が い 養 殖	○
108	1 そ う ま き 近 海 か つ お ・ ま ぐ ろ	○	127	遠 洋 い が 釣	○	143	か き 類 養 殖	○
109	ま ぎ 1 そ う ま き そ の 他	○	128	近 海 い が 釣	○	144	そ の 他 の 貝 類 養 殖	○
110	網 2 そ う ま き	○	129	沿 岸 い が 釣	○	145	く る ま え び 養 殖	○
111	中 ・ 小 型 ま き 網	○	130	ひ き 縄 釣	○	146	ほ や 類 養 殖	○
112	刺 網 さ け ・ ま す 流 し 網	○	131	そ の 他 の 釣	○	147	そ の 他 の 水 産 動 物 類 養 殖	○
113	か じ き 等 流 し 網	○	132	小 型 捕 鯨	○	148	こ ん ぶ 類 養 殖	○
114	そ の 他 の 刺 網	○	133	潜 水 器 漁 業	○	149	わ か め 類 養 殖	○
115	さん ま 棒 受 網	○	134	採 貝 ・ 採 藻	○	150	の り 類 養 殖	○
116	大 型 定 置 網	○	135	そ の 他 の 漁 業	○	151	そ の 他 の 海 藻 類 養 殖	○
117	さ け 定 置 網	○				152	真 珠 養 殖	○
118	小 型 定 置 網	○				153	真 珠 母 貝 養 殖	○
119	そ の 他 の 網 漁 業	○						

3 ページの4「漁業を行った人」及び5 ページⅢの3「動力漁船の全国漁業種類番号」を記載する項目については、全国漁業種類番号を使用してください。

(2) 過去1年間に自家漁業で行ったすべての漁業種類のうち、販売金額が最も多かったものと、2番目に多かったものを、上記(1)の全国漁業種類番号101～153から選んで記入してください。

161	年間販売金額第1位の漁業種類	1	:	:
-----	----------------	---	---	---

162	年間販売金額第2位の漁業種類	1	:	:
-----	----------------	---	---	---

← ← ← 入力方向

(3) **かき類** 養殖

当てはまる養殖方法に記入してください。

ア いかだ垂下式、簡易垂下式 イ はえ縄 ウ 地まき式、そだひび式

台数と1台の平均面積を記入してください。 万 千 百 十 (台)

幹縄（海面に水平に張って垂下連を支える縄（ロープ））の長さを記入してください。

養殖している養殖場の面積を記入してください。

531	台 数	: : : : : :	532	平均面積	: : : : : :	533	: : : : : :	534	: : : : : :
		万 千 百 十 (台)			万 千 百 十 (m ²)	万 千 百 十 (m)		万 千 百 十 (m ²)	

(4) **わかめ類** 養殖

幹縄（海面に水平に張って垂下連を支える縄（ロープ））の長さを記入してください。

万 千 百 十 (m)

541 : : : : : :

(5) **のり類** 養殖

施設の面積を平方メートル単位で記入してください。

万 千 百 十 (m²)

551 : : : : : :

（養殖施設の面積には潮通し、船通しは含みません。面積は、真上からみた養殖施設の面積とし、何枚重ね張りしても1枚の網ひびの面積としてください。）

(6) **真珠** 養殖

いかだ台数を記入してください。（かご100つりを1台としてください。）

万 千 百 十 (台)

561 : : : : : :

(7) **真珠母貝** 養殖

いかだ台数を記入してください。（かご100つりを1台としてください。）

万 千 百 十 (台)

571 : : : : : :

4 過去1年間の漁獲物・収穫物の販売金額（消費税を含む。）について、当てはまる番号を一つ〇で囲んでください。

養殖を行っていない場合は、「うち海面養殖」の販売金額なしに〇印を付けてください。	販売金額なし	100万円未満	100万円～300万円未満	300万円～500万円未満	500万円～800万円未満	800万円～1,000万円未満	1,000万円～1,500万円未満	1,500万円～2,000万円未満	2,000万円～5,000万円未満	5,000万円～1億円未満	1億円～2億円未満	2億円～5億円未満	5億円～10億円未満	10億円以上	
	〇	1	2	3	4	5	6	7	8	9	10	11	12	13	14
581	販売金額	①	②	③	④	⑤	⑥	⑦	⑧	⑨	⑩	⑪	⑫	⑬	⑭
582	うち、海面養殖	①	②	③	④	⑤	⑥	⑦	⑧	⑨	⑩	⑪	⑫	⑬	⑭


5 過去1年間のすべての漁獲物・収穫物の出荷先を〇で囲んでください。そのうち、出荷額の最も多かった出荷先一つを〇で囲んでください。

		場又は荷さばき所	漁業協同組合の市場	漁業協同組合以外	業者	流通業者・加工業者	小売業者	生協	直売所	自家販売	その他
591	出荷先	①	①	①	①	①	①	①	①	①	①
592	最も多い出荷先	①	②	③	④	⑤	⑥	⑦	⑧		

調査は以上で終わりです。ご協力ありがとうございました。

内容の問合せのみに使用させていただきますので、記入された方の氏名と電話番号の記入をお願いします。

記入者：
電話番号：



秘
農林水産省

統計法に基づく基幹統計
漁業構造統計

様式調第2号



政府統計

統計法に基づく国の統計調査です。調査票情報の秘密の保護に万全を期します。

2013年漁業センサス 海面漁業調査 漁業経営体調査票Ⅱ (団体経営体用)

平成25年11月1日調査

この調査票は、統計以外の目的（税金の徴収等）に使用することはありません。

〔記入上の注意〕

1 記入に当たっては、「漁業経営体調査票Ⅱ（団体経営体用）」の記入の仕方をよく読んでから、**黒の鉛筆又はシャープペンシル**を使用し、間違えた場合は**消しゴム**できれいに消してください。

★数字は枠からはみ出さないように記入してください。 ★○印は点線に沿って記入してください。

記入例 0 1 2 3 4 5 6 7 8 9

記入例 ○ ①

2 調査票の内容については、本年（平成25年）の**11月1日現在**で記入する箇所と、過去1年間で記入する箇所があります。過去1年間の場合は、**平成24年11月1日から平成25年10月31日までの1年間**について記入してください。

【統計調査員】		月 日 ()
氏 名		午前・午後 時ごろに
電話番号		調査票の回収に伺いますので、 それまでに該当する箇所の記入 をお願いします。

《市町村連絡先》

〔事務処理欄〕

区分コード

経営組織コード

- 3：会社
- 4：漁業協同組合
- 5：漁業生産組合
- 6：共同経営
- 7：その他

大海区 都府県 (振興局) 市区町村 漁業地区 調査区 漁業集落 客体番号

□□□□ - □□□□ - □□□□ - □□□□ - □□□□ - □□□□ - □□□□ □

市区町村名 漁業地区名 漁業集落名 代表者氏名

□□□□ □□□□ □□□□ □□□□□□□□

- 「会社」の方は……………2～8ページを記入してください →
- 「共同経営」の方は……………2～7ページを記入してください →
- 「漁業協同組合」「漁業生産組合」「その他」…3～7ページを記入してください →

会社の方が記入してください

会-I 事業所の概要

1 本所・支所の区分と会社の種類

それぞれ当てはまる番号を一つ〇で囲んでください。

〔特例有限会社（旧制度の有限会社を含む。）は、株式会社に含みます。〕

	本所・支所の区分			会社の種類	
	単独事業所	本所・本社	支所・支社	株式	その他
801	①	②	③	①	②

2 11月1日現在の従業員数

漁業と漁業以外も含めたすべての従業員数を記入してください。

〔本所・本社の場合は、支社・支所を含めた従業員数ではなく、本所・本社のみ従業員数を記入してください。〕

802 (人)

8	0	2	0
---	---	---	---

数字は、算用数字で1マスに1字ずつ右に詰めて記入してください。

次のページへ

共同経営の方が記入してください

共-I 共同経営について

共同経営とは、2経営体（法人を含みます。）以上で、漁船、漁網等の主要生産手段を共有し、共同で漁業経営を行うことをいいます。

1 出資金

現物出資を除く出資金について、当てはまる番号を一つ〇で囲んでください。

現物出資なし又は	10万円未満	10万円～30万円未満	30万円～50万円未満	50万円～100万円未満	100万円～200万円未満	200万円～500万円未満	500万円～1,000万円未満	1,000万円～3,000万円未満	3,000万円以上
831	①	②	③	④	⑤	⑥	⑦	⑧	⑩

2 出資者の人数

出資金を出資した人と現物出資をした人の合計の人数を記入してください。

832 (人)

8	3	2	0
---	---	---	---

数字は、算用数字で1マスに1字ずつ右に詰めて記入してください。

現物出資とは、漁船や漁網などのもちよりをいいます。

次のページへ

← ← ← 入力方向

I 漁業の従事者

漁業協同組合の方は、直接、漁協の漁業に従事した人を、共同経営の方は、共同経営の漁業に従事した人について記入してください。

1 海上作業の従事者数

(1) 11月1日現在の海上作業の従事者数を記入してください。

(人)

計 (②+⑦)	居住地						外国人 (⑦)												
	日本人 (③+④+⑤)	同 一 所 他			県 外	うち、過去1年以内に漁業を始めた人 (新規就業者)													
		市	町	村															
201	:	:	:	:	:	:	:	:	:	:	:	:	:	:	:	:	:	:	:

過去1年以内に漁業を始めた人(新規就業者)とは、調査期日前1年間に、漁業で恒常的な収入を得ることを目的に主として漁業に従事した者で、以下のいずれかに該当する者です。

- ・ 新たに漁業を始めた者(過去に漁業に従事していて、再び漁業を始めた者を含む。)
- ・ 他の仕事为主であったが、漁業が主となった者(他の産業に従事等)
- ・ 普段の状態が仕事を主としていなかったが、漁業が主になった者(学生等)

(2) ②の日本人のうち、過去1年間(平成24年11月1日～平成25年10月31日)に30日以上海上作業を行った人数を記入してください。

(人)

計	海上作業を行った人数		うち、居住地が同一市町村																	
	男	女	男	女																
					211	:	:	:	:	:	:	:	:	:	:	:	:	:	:	:
212	15～19歳	:	:	:	:	:	:	:	:	:	:	:	:	:	:	:	:	:	:	:
213	20～24歳	:	:	:	:	:	:	:	:	:	:	:	:	:	:	:	:	:	:	:
214	25～29歳	:	:	:	:	:	:	:	:	:	:	:	:	:	:	:	:	:	:	:
215	30～34歳	:	:	:	:	:	:	:	:	:	:	:	:	:	:	:	:	:	:	:
216	35～39歳	:	:	:	:	:	:	:	:	:	:	:	:	:	:	:	:	:	:	:
217	40～44歳	:	:	:	:	:	:	:	:	:	:	:	:	:	:	:	:	:	:	:
218	45～49歳	:	:	:	:	:	:	:	:	:	:	:	:	:	:	:	:	:	:	:
219	50～54歳	:	:	:	:	:	:	:	:	:	:	:	:	:	:	:	:	:	:	:
220	55～59歳	:	:	:	:	:	:	:	:	:	:	:	:	:	:	:	:	:	:	:
221	60～64歳	:	:	:	:	:	:	:	:	:	:	:	:	:	:	:	:	:	:	:
222	65～69歳	:	:	:	:	:	:	:	:	:	:	:	:	:	:	:	:	:	:	:
223	70～74歳	:	:	:	:	:	:	:	:	:	:	:	:	:	:	:	:	:	:	:
224	75歳以上	:	:	:	:	:	:	:	:	:	:	:	:	:	:	:	:	:	:	:

2 陸上作業の従事者数

過去1年間の漁業の陸上作業について、最盛期の従事者数を記入してください。

(人)

231	計	:	:	:	:
232	男	:	:	:	:
233	女	:	:	:	:

II 漁船

1 過去1年間に漁業に使用した漁船
 当てはまる番号をすべて○で囲んでください。
 (借りた漁船を含みます。)

	漁 非 使 用	船 動 力 漁 船	船 外 機 付 漁 船	無 動 力 漁 船
301	○	○	○	○

漁船非使用に○印を付けた場合は次のページへ進んでください。

2 無動力漁船と船外機付漁船の隻数

漁業に使用した漁船のうち、11月1日現在で保有している隻数を記入してください。
 (借りている漁船は含み、貸している漁船は含みません。)

302	無 動 力 漁 船	：	：
303	船 外 機 付 漁 船	：	：

(隻)
 1台の船外機を複数の無動力漁船に付けて使用した場合は、1隻を船外機付漁船とし、他は無動力漁船としてください。

平成25年11月1日現在において所有、借入れに関係なく、漁業経営体で管理運営している漁船については、「保有している」に○印を付けてください。

3 動力漁船
 【動力漁船についてのみ記入】

	①				②				③				④							
	過去1年間に使用した動力漁船 (借りた漁船を含みます。)								11月1日現在で 保有している動力漁船											
	総 ト ン 数 (小数第1位まで記入し、小数第2位を切り下げてください。)								11月1日現在の保有の有無 (保有しているに○印を付してください。)				過去1年間の出漁日数 (日)				販売金額が最も多かった漁業種類 (全国漁業種類番号を記入)			
	万	千	百	十	個	点	分	秒	○	○	○	○	日	日	日	日	1	2	3	4
401	:	:	:	:	:	:	:	○	○	:	:	:	:	1	:	:	:	:		
402	:	:	:	:	:	:	:	○	○	:	:	:	:	1	:	:	:	:		
403	:	:	:	:	:	:	:	○	○	:	:	:	:	1	:	:	:	:		
404	:	:	:	:	:	:	:	○	○	:	:	:	:	1	:	:	:	:		
405	:	:	:	:	:	:	:	○	○	:	:	:	:	1	:	:	:	:		
406	:	:	:	:	:	:	:	○	○	:	:	:	:	1	:	:	:	:		
407	:	:	:	:	:	:	:	○	○	:	:	:	:	1	:	:	:	:		
408	:	:	:	:	:	:	:	○	○	:	:	:	:	1	:	:	:	:		
409	:	:	:	:	:	:	:	○	○	:	:	:	:	1	:	:	:	:		
410	:	:	:	:	:	:	:	○	○	:	:	:	:	1	:	:	:	:		

借りている漁船は含みません。貸している漁船は含みません。

出漁日数の数え方

- ・ 1日のうちに2回以上出漁しても1日と数えます。
- ・ 2夜以上にわたる場合は、出港日から入港日までの日数とします。
- ・ なお、遊漁船業は含みません。

5ページの全国漁業種類番号で当てはまる番号を記入してください。

← ← ← 入力方向

Ⅲ 漁業経営について

1 営んだ漁業種類

(1) 過去1年間に行った、すべての漁業種類を○で囲んでください。

【網 漁 業】		す 営 ん だ も の ○ 印	【はえ縄、釣、その他漁業】	す 営 ん だ も の ○ 印	【海面養殖(種苗養殖含む)】	す 営 ん だ も の ○ 印		
全国漁業種類番号			全国漁業種類番号		全国漁業種類番号			
101	遠洋底びき網	○	120	遠洋まぐろはえ縄	○	136	ぎんざけ養殖	○
102	以西底びき網	○	121	はえ縄 近海まぐろはえ縄	○	137	魚 ぶり類養殖	○
103	沖合底びき網 1 そうびき	○	122	縄 沿岸まぐろはえ縄	○	138	類 まだい養殖	○
104	沖合底びき網 2 そうびき	○	123	その他のはえ縄	○	139	養 ひらめ養殖	○
105	小型底びき網	○	124	遠洋かつお一本釣	○	140	殖 まぐろ類養殖	○
106	船びき網	○	125	近海かつお一本釣	○	141	その他の魚類養殖	○
107	大 中 型 ま ま き 網	○	126	沿岸かつお一本釣	○	142	ほたてがい養殖	○
108		○	127	遠洋いか釣	○	143	かき類養殖	○
109		○	128	釣 近海いか釣	○	144	その他の貝類養殖	○
110		○	129	沿岸いか釣	○	145	くるまえび養殖	○
111	中・小型まき網	○	130	ひき縄釣	○	146	ほや類養殖	○
112	さけ・ます流し網	○	131	その他の釣	○	147	その 他 の 水 産 動 物 類 養 殖	○
113	かじき等流し網	○	132	小 型 捕 鯨	○	148	こんぶ類養殖	○
114	その他の刺網	○	133	潜 水 器 漁 業	○	149	わかめ類養殖	○
115	さんま棒受網	○	134	採 貝 ・ 採 藻	○	150	のり類養殖	○
116	大型定置網	○	135	その 他 の 漁 業	○	151	その 他 の 海 藻 類 養 殖	○
117	さけ定置網	○				152	真 珠 養 殖	○
118	小型定置網	○				153	真 珠 母 貝 養 殖	○
119	その他の網漁業	○						

4ページのⅡの3「動力漁船の全国漁業種類番号」を記載する項目については、全国漁業種類番号を使用してください。

(2) 過去1年間に行ったすべての漁業種類のうち、販売金額が最も多かったものと、2番目に多かったものを、上記(1)の全国漁業種類番号101~153から選んで記入してください。

161	年間販売金額第1位の漁業種類	1	:	:	162	年間販売金額第2位の漁業種類	1	:	:
-----	----------------	---	---	---	-----	----------------	---	---	---

← ← ← 入力方向

(3) **かき類養殖**

当てはまる養殖方法に記入してください。

ア いかだ垂下式、簡易垂下式 イ はえ縄 ウ 地まき式、そだひび式

台数と1台の平均面積を記入してください。 幹縄（海面に水平に張って垂下連を支える縄（ロープ）の長さを記入してください。 養殖している養殖場の面積を記入してください。

531	台数	: : : : : : : :	533	: : : : : : : :	534	: : : : : : : :
		万 千 百 十 (台)		万 千 百 十 (m)		万 千 百 十 (m ²)
532	平均面積	: : : : : : : :				
		万 千 百 十 (m ²)				

(4) **わかめ類養殖**

幹縄（海面に水平に張って垂下連を支える縄（ロープ）の長さを記入してください。

541 : : : : : : : :

万 千 百 十 (m)

(5) **のり類養殖**

施設の面積を平方メートル単位で記入してください。

551 : : : : : : : :

万 千 百 十 (m²)

（養殖施設の面積には潮通し、船通しは含めません。面積は、真上からみた養殖施設の面積とし、何枚重ね張りしても1枚の網ひびの面積としてください。）

(6) **真珠養殖**

いかだ台数を記入してください。（かご100つりを1台としてください。）

561 : : : : : : : :

万 千 百 十 (台)

(7) **真珠母貝養殖**

いかだ台数を記入してください。（かご100つりを1台としてください。）

571 : : : : : : : :

万 千 百 十 (台)

4 過去1年間の漁獲物・収穫物の販売金額（消費税を含む。）について、当てはまる番号を一つ〇で囲んでください。

養殖を行っていない場合は、「うち海面養殖」の販売金額なしに〇印を付けてください。	販売金額なし	100万円未満	100万円～300万円未満	300万円～500万円未満	500万円～800万円未満	800万円～1,000万円未満	1,000万円～1,500万円未満	1,500万円～2,000万円未満	2,000万円～5,000万円未満	5,000万円未満	1億円未満	2億円未満	5億円未満	10億円以上	
	①	②	③	④	⑤	⑥	⑦	⑧	⑨	⑩	⑪	⑫	⑬	⑭	
581	販売金額	①	②	③	④	⑤	⑥	⑦	⑧	⑨	⑩	⑪	⑫	⑬	⑭
582	うち、海面養殖	①	②	③	④	⑤	⑥	⑦	⑧	⑨	⑩	⑪	⑫	⑬	⑭

5 過去1年間のすべての漁獲物・収穫物の出荷先を〇で囲んでください。そのうち、出荷額の最も多かった出荷先一つを〇で囲んでください。

		場又は荷さばき所	漁業協同組合以外の卸売市場	漁業協同組合	業者	流通業者・加工業者	小売業者	生協	直売所	自家販売	その他
591	出荷先	①	①	①	①	①	①	①	①	①	①
592	最も多い出荷先	①	②	③	④	⑤	⑥	⑦	⑧		

「会社」以外の方の調査は以上で終わりですが、記入者名と連絡先について、次頁に記入願います。

2ページの**本所・支所の区分が「本所・本社」及び「単独事業所」**の場合に記入してください。

会-II 支所・支社も含めた会社全体について

1 支所・支社も含めた**会社全体の従業員数**
万 千 百 + (人)

803	計	:	:	:	:	:	:
804	常時従業員	:	:	:	:	:	:
805	その他	:	:	:	:	:	:

2 資本金

当てはまる番号を一つ〇で囲んでください。

(株式会社については払込済み資本金の金額、その他については出資金の金額で当てはまる番号を〇で囲んでください。)

100万円未満	200万円未満	500万円未満	1,000万円未満	3,000万円未満	5,000万円未満	1億円未満	10億円以上
---------	---------	---------	-----------	-----------	-----------	-------	--------

806	①	②	③	④	⑤	⑥	⑦	⑧	⑨
-----	---	---	---	---	---	---	---	---	---

3 漁業の専業・兼業

(1) 過去1年間に行った事業が**漁業のみ**の場合は「2」、他の事業も行った場合は「1」を〇で囲んでください。

807	兼業	専業
	①	②

「専業」で本所・本社の場合は「4 事業別の子会社数」へ進んでください。なお、漁業専業で単独事業所の場合はここで終わります。

(2) 過去1年間の総販売金額に占める漁業部門の割合について、当てはまる番号を一つ〇で囲んでください。

25%未満	25~50%	50~75%	75%以上	
808	①	②	③	④

(3) 過去1年間に**漁業以外**に行ったすべての事業の事業所の数を記入してください。そのうち**販売金額が最も多かったもの**一つを〇で囲んでください。

		事業所の数	か販売金額が最も多かったもの一つに〇印
811	水産加工業	:	①
812	製造業 その他	:	②
813	卸売・小売業 飲食業	:	③
814	サービス業	:	④
815	冷蔵倉庫業	:	⑤
816	その他 その他	:	⑥

(4) **自社用の冷凍・冷蔵工場数**を記入してください。(寄託品を取り扱わない自社用の水産物を保存する冷凍・冷蔵工場数)

817	:	:
-----	---	---

4 事業別の子会社数

事業別に**子会社数**を記入してください。

821	漁業	:	:	
822	製造業	水産加工業	:	:
823		その他	:	:
824	卸売・小売業、飲食業	:	:	
825	サービス業	:	:	
826	その他	冷蔵倉庫業	:	:
827		その他	:	:

調査は以上で終わりです。
ご協力ありがとうございました。

内容の問合せのみに使用させていただきますので、記入された方の氏名と電話番号の記入をお願いします。
記入者： 電話番号：

神奈川の漁業

2013年漁業センサス海面漁業調査結果

平成27年3月

編集・発行 神奈川県統計センター

事業所・工業統計課

横浜市中区本町2-22 〒221-0005

電話(045)210-1111 (代表)

県HP <http://www.pref.kanagawa.jp/div/1169/>
