

Ⅲ 従業員調査の調査結果（詳細）

1 正社員再就職による就労実態

(1) 調査対象者：

結婚・出産前に就業経験があり、出産後に正社員として再就職した女性（再就職当時に未成年の子どもがいた方）

(2) 調査人数： 計 391 人

職種と主な仕事内容

職種	主な仕事内容	回答数	割合
事務職	経理事務、総務事務、窓口事務 等	181	46.3%
医療職	看護師、理学療法士、薬剤師、医師 等	73	18.7%
福祉職	ケアワーカー、ホームヘルパー、保育士 等	55	14.1%
ものづくり職	製品開発、仕上げ検査、資材管理、製造工 等	26	6.6%
サービス職	ホテル従業員、運転員、翻訳、調理員 等	18	4.6%
営業職	営業企画、商品販売、不動産販売 等	16	4.1%
IT職	システムエンジニア、プログラマー 等	12	3.1%
資格職	管理栄養士、栄養士、美容師 等	6	1.5%
教育職	学校教員、幼稚園教諭、大学助教	4	1.0%
計		391	100%


勤務先事業所（企業）の業種分野と従業員規模

業種分野	回答数	割合	従業員規模	回答数	割合
福祉分野	79	20.2%	5人以上～ 50人未満	115	29.4%
製造業	76	19.4%			
医療分野	53	13.6%	50人以上～ 300人未満	145	37.1%
情報通信業	36	9.2%			
卸売小売業	36	9.2%	300人以上	130	33.2%
サービス業	30	7.7%			
建設業	27	6.9%	不明	1	0.3%
運輸業	17	4.3%			
教育分野	12	3.1%	計	391	100%
飲食宿泊業	10	2.6%			
不動産業	9	2.3%			
金融保険業	6	1.5%			
計	391	100%			

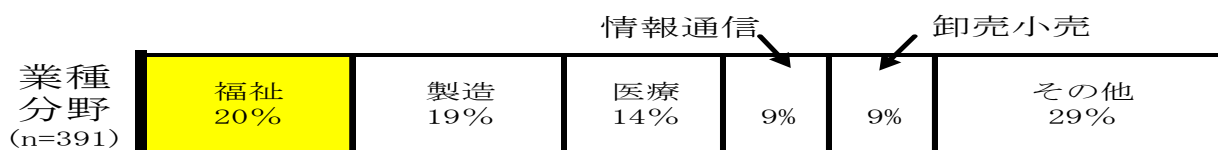
(3) 子育て女性の就労状況について

有効回答者391人から得られた従業員調査の結果から、再就職の就労状況をグラフで示すと次のようになる。

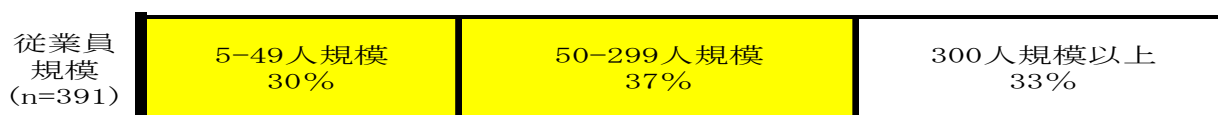
① 職 種 : 事務職 (全体回答者の47%。以下同じ)




② 業種分野 : 福祉分野 (20%)



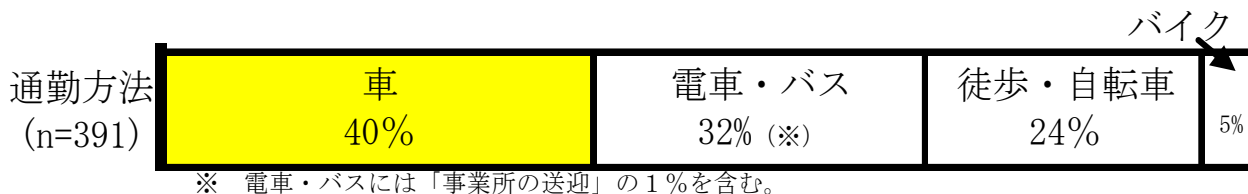
③ 従業員規模 : 5~299人規模 (67%)



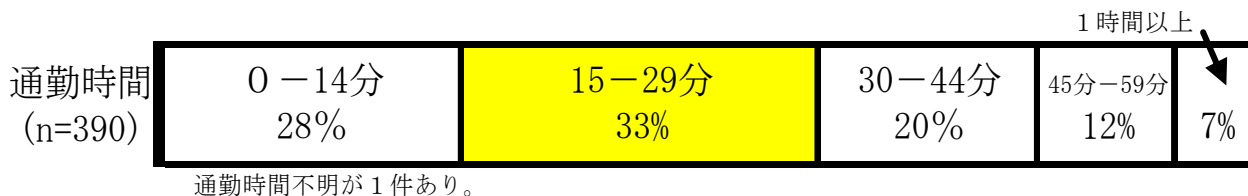
④ 始業時間 : 朝8時30分 (41%)



⑤ 通勤方法 : 車通勤 (40%)

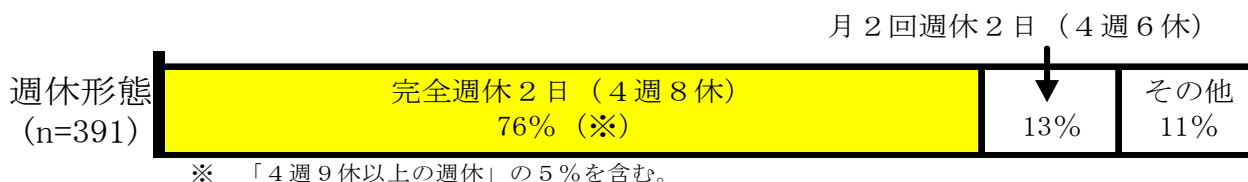


⑥ 通勤時間 (片道) : 平均通勤時間 29分 (※)


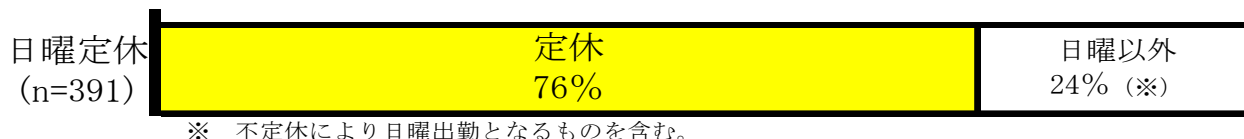


※ 平均値の計算方法 : 15分ごと (1時間以上を除く) の時間帯の回答数 ÷ 総回答数

⑦ 週休形態 : 完全週休2日 (76%)



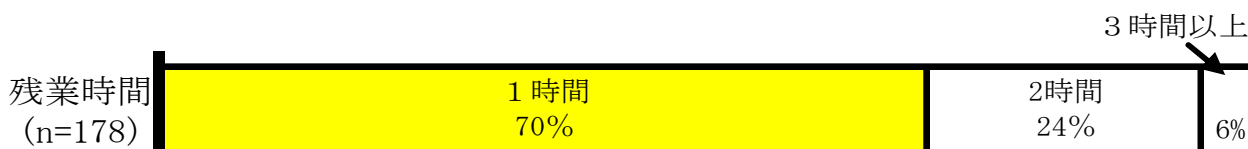
⑧ 週休日 : 日曜日 (76%)、土曜日 (65%)



⑨-1 残業の有無 : ほとんど残業なし (54%)



⑨-2 1日の残業時間 : 83分 (残業ありの平均残業時間)



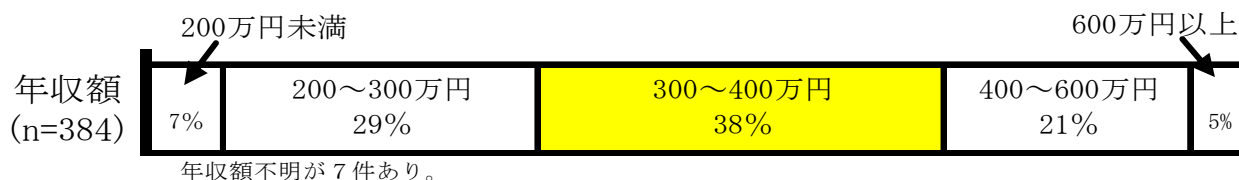
※ 平均値の計算方法：1時間ごとの時間帯の回答数÷「残業あり」の総回答数

⑩ 勤続年数 : 平均勤続年数 6年0ヶ月 (※)



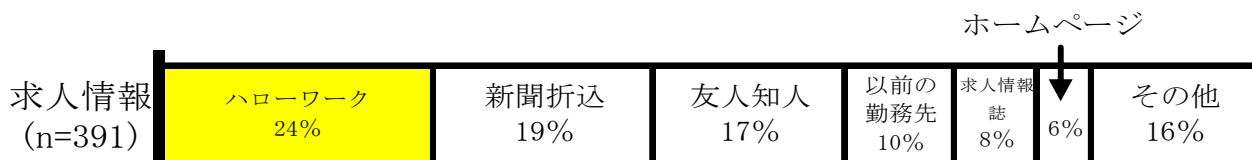
※ 平均値の計算方法：勤続年数区分ごとの期間帯の回答数÷総回答数

⑪ 年収額 : 全体回答者の平均年収額 355万円 (※)



※ 平均値の計算方法：年収額ごとの金額帯の回答数÷総回答数

⑫ 求人情報の情報源 : ハローワーク (24%)



⑬ 再就職した時の年齢 : 平均年齢 35歳7ヶ月 (※)




※ 平均値の計算方法：5歳ごとの年齢帯の回答数÷総回答数

⑭ 夫との同居の有無 夫との同居割合 (63%)



⑮ 子どもの人数 : 平均1.7人 (※)



※ 平均値の計算方法：子どもの人数ごとの回答数÷総回答数

⑯ 親との同居 親との非同居割合 (80%)



⑰ 離職理由（複数回答）： 出産（25%）

離職理由 (n=612)	出産 25%	結婚 20%	妊娠 18%	育児 10%	転居 7%	その他 20%
-----------------	-----------	-----------	-----------	-----------	----------	------------

⑱ 今の仕事の再就職回数： 2回目以降（転職）による再就職（57%）

再就職回数 (n=391)	初めての再就職 43%	2回目以降の再就職 57%（※）
------------------	----------------	---------------------

（※）「2回目以降の再就職」とは、出産後に一度再就職した後に再度転職して正社員となった再就職のことをさす。
なお、この場合に出産後の当初の再就職の雇用形態はパートなどの非正規の雇用形態の場合を含む。

⑲ 正社員で再就職するまでの離職期間 3年未満（60%）

離職期間 (n=391)	1年未満 40%	1～3年 20%	3～5年 8%	5～10年 13%	10～15年 11%	15年以上 8%
-----------------	-------------	-------------	------------	--------------	---------------	-------------

⑳ 再就職が決まるまでの期間 すぐに決まった（46%）

再就職達成 までの期間 (n=391)	すぐに決まった 46%	3ヶ月程度 20%	6ヶ月程度 13%	1年 10%	2年以上 11%
---------------------------	----------------	--------------	--------------	-----------	-------------

㉑ 職業経験の活用：今までの仕事の経験を生かせる職場を探した（74%）

職業経験 (n=392)	今までの仕事の経験を生かせる職場を探した 74%	そうは考えなかった 26%
-----------------	-----------------------------	------------------

㉒ 子育てをしながら再就職して、働いてきたことをどう思うか： よかった（62%）

満足度 (n=391)	よかった 62%	どちらともいえない 36%	よくなかった 2%
----------------	-------------	------------------	--------------