

～「かながわの女性と男性のデータブック」でこんなことが分かります 3～

神奈川県内の大学の学部学生数や学科系統別学生数の男女別割合などの「教育」に関する統計データを掲載しています。

大学女子学生数の推移は？

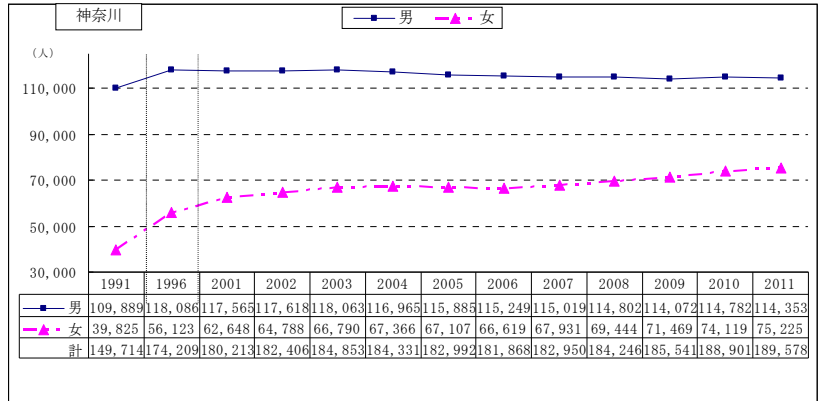
ヒント

※□のp54は「かながわの女性と男性のデータブック」掲載ページ。以下同じ

神奈川県内大学 大学学部学生数 p54, 55

学校基本調査によると、2011年度の神奈川県内大学の学生数は189,578人で、10年前の2001年度より9,365人増加しています。

男女別でみると男子は114,353人で、2001年度より3,212人(△2.7%)減少、女子は75,225人で、12,577人(20.1%)増加しています。



[神奈川県学校基本調査]より作成

どんな分野の学生が多いの？男子が多い分野、女子が多い分野はあるの？

ヒント

学科系統別学生数・割合 p56, 57

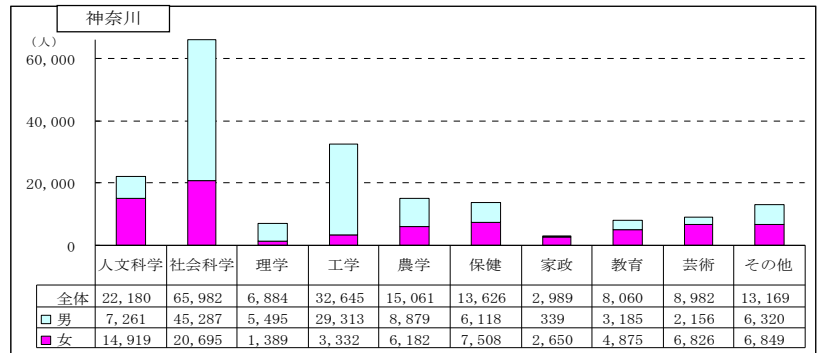
2011年度の神奈川県内大学における学科系統別学生数は社会科学、工学、人文科学の順に多くなっています。

男女別では、男子学生は社会科学が45,287人(男子学生全体の39.6%)で最も多く、次いで工学29,313人(同25.6%)、農学8,879人(同7.8%)の順です。

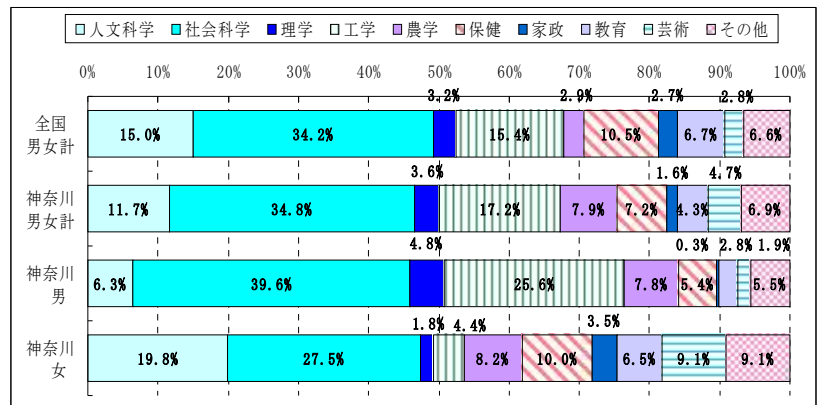
女子学生は社会科学が20,695人(女子全体の27.5%)、次いで人文科学14,919人(同19.8%)、保健7,508人(同10.0%)の順です。

なお、学科系統別による男女割合で男子学生の割合が高い学科系統は、工学89.8%、理学79.8%、社会科学68.6%です。

女子学生の割合が高い学科系統は、家政88.7%、芸術76.0%、人文科学67.3%です。



[神奈川県学校基本調査]より作成



[神奈川県学校基本調査]より作成

他にも次のような統計データを掲載：大学生進路別卒業生割合、大学院専攻分野別学生数(修士課程・博士課程)、短期大学学生数、専修学校学生数、高等学校進路別卒業生数(全日制・定時制)、大学教員数(本務者)、高等学校教員数(本務者)等